



دبي التجارة
DUBAI TRADE

گمرک دبی

اصلاحیه ثبت نام

دفترچه راهنمای کاربر

اطلاعات حق چاپ

حق چاپ © 2009 توسط تجارت دبی. تمامی حقوق محفوظ است این سند و تمامی پیوست های ذکر شده در آن متعلق به تجارت دبی می باشد. این سند فقط باید توسط اشخاص مجاز توسط تجارت دبی به منظور انجام تعهدات خود تحت یک قرارداد خاص یا تجارت دبی مورد استفاده قرار گیرد. کپی، چاپ، افشای غیرمجاز این سند به شخص ثالث و ارسال این سند به هر مقصد دیگر توسط هر رسانه ای، اقدامی غیرقانونی و موجب اقدامات قانونی مناسب می شود.

اعلان سند کنترل

این یک سند کنترل شده است. دسترسی غیرمجاز، کپی کردن، تکثیر و استفاده برای هدفی غیر از آنچه که در نظر گرفته شده است، ممنوع است. این سند در رسانه های الکترونیکی نگهداری می شود. هر کپی سختی از آن کنترل نشده است و ممکن است آخرین نسخه نباشد. از آخرین نسخه موجود با DUBAI TRADE مطمئن شوید.



جزئیات سند

اطلاعات سند

نام سند	اصلاحیه ثبت گمرک دبی
نام پروژه	اصلاحیه ثبت نام
واحد تجاری	گمرک دبی
نویسنده(های)	بخش آموزش DT
آخرین تاریخ به روز رسانی	19 ژانویه 2021
نسخه فعلی	2.0

تاریخچه ویرایشهای

نسخه	تاریخ	نویسنده	تعیین	شرح تغییر

تاریخچه تایید

نسخه	تاریخ	نام	تعیین	نظرات

توزیع

نسخه	محل

فهرست

	4	مُعرفی.....
	4	1.1 ثبت در گمرک دبی
	4	1.2 سازمان اسناد
	4	1.3 اسناد مرجع
	4	1.4 اختصارات و مترادف ها
		2 درباره رابطه کاربری.....
	6	2.1 ورود به سیستم
لیست خدمات	9
	10	4 درخواست آهنگ
	21	5 مشاهده/اصلاح نمایه کسب و کار
	15	5.1 اصلاح جزئیات کسب و کار
	61	5.2 اصلاح جزئیات تماس تجاری
	16	5.3 اصلاح آدرس های تجاری
	18	5.4 افزودن نوع کسب و کار
	19	5.5 افزودن فعالیت های مجوز
	21	5.6 افزودن پیوست ها
	22	5.7 افزودن اطلاعات گروه
	32	6 تمدید کد کسب و کار
	25	7 انجمن های جدید
	28	8 حذف انجمن ها
	03	9 مشاهده/تغییر تسهیلات
	03	9.1 مشاهده تسهیلات
	13	9.2 اصلاح تسهیلات
	04	9.3 حذف تسهیلات
	41	10 تسهیلات جدید
10.2	42	تاسیسات شعبه
10.1	94	تسهیلات منطقه آزاد
	05	تسهیلات محل
	35	10.4 تاسیسات انبار
	55	11 مشاهده/اصلاح کاربر
	55	11.1 مشاهده کاربر
	75	11.2 اصلاح کاربر
11.3	16	فعال/غیرفعال کردن کاربر
	26	11.4 حذف کاربر
	46	12 کاربر جدید
12.1	66	جزئیات ورود
12.3	76	نقش ها
12.2	86	اعتبار کاربر
12.4	96	آدرس کاربر
12.5	96	پیوست های کاربر
	07	13 تغییر شخص مجاز
	72	14 مدیریت خدمات

اصلاحیه ثبت گمرک دبی

1. معرفی

1.1 ثبت نام در گمرک دبی

تمامی شرکت هایی که مایل به اظهار اظهارنامه گمرکی برای خود یا مشتریان خود برای واردات، صادرات یا حمل و نقل کالا یا جابجایی آن در دبی هستند، ملزم به ثبت در گمرک دبی هستند.

گمرک دبی اکنون خدمات کامل ثبت نام را بصورت آنلاین ارائه می دهد. شرکت هایی که قصد دارند در گمرک دبی ثبت نام کنند، نیاز به درخواست آنلاین و دریافت تاییدیه الکترونیکی پس از بررسی درخواست و وصول پرداخت توسط مقامات گمرکی.

این سند شامل مراحل دقیق برای ثبت انواع مختلف درخواست برای هر گونه تغییر/تغییر در جزئیات شرکت ثبت شده و تایید شده مانند تغییر در کاربر/مکانات/آدرس شرکت، انجمن های جدید شرکت و غیره است.

1.2 سازمان اسناد

این سند در 2 فصل/بخش تنظیم شده است.

* درباره رابط کاربری: این فصل دکمه ها و پیوندهای رایج مورد استفاده در هنگام ثبت نام را توضیح می دهد.

روند.

* فصل های بعدی مراحل استفاده از انواع مختلف درخواست ها را توضیح می دهد (Amend Business Profile, New/Amend)

تسهیلات، کاربر جدید/آمین، مدیریت خدمات، تغییر فرد مجاز، انجمن جدید، حذف

انجمن، تجدید کد کسب و کار

1.3 اسناد مرجع

S NO	سند	محل
1	که	که

1.4 اختصارات و مترادف ها

مشتری	شرکت ثبت و تایید شده
کاربران	کاربر ثبت نام شده یا ثبت نشده
افسر CR	مسئول ثبت نام مشتری
افسر ارشد CR	افسر ارشد ثبت نام مشتریان
کارمند گمرک	یا افسر CR یا افسر ارشد CR
ECR	ثبت نام مشتری سازمانی
DTP	پورتال تجارت دبی
تشکیل می دهد	مجموعه ای از فیله های ورودی کاربر برای وارد کردن داده ها توسط کاربران
صفحه نمایش ها	مجموعه ای از فرم ها، لینک ها و عناصر رابط کاربری به طور کلی یا عملکرد سیستم خاص سروکار دارد.

اصلاحیه ثبت گمرک دبی

2 دربارہ رابط کاربری

جدول زیر جزئیات دکمه‌ها یا پیوندهای رایج را ارائه می‌کند و نحوه استفاده از آنها را در طول دوره نشان می‌دهد.
روند ثبت نام.

دکمه	شرح
جدید	یک رکورد جدید ایجاد می‌کند
حذف	رکورد(های) مشخص شده را حذف می‌کند
لغو کنید	عملیات قبلی را لغو می‌کند
پرس و جو	رابط کاربری را به حالت پرس و جو تبدیل می‌کند
برو	با اجرای یک عملیات مشخص شده درآمد حاصل می‌شود
ارسال	رکورد مشخص شده را ذخیره و به مرحله بعدی فرآیند ارسال می‌کند
کنار کشیدن	درخواست تعلیق شده را پس می‌گیرد
ادامه دهید	1. به صفحه بعدی بروید 2. به مشتری اجازه می‌دهد به ارسال درخواست ادامه دهد، خواه پیشنهاد نویس باشد درخواست یا معلق
پرداخت	به مشتری امکان می‌دهد برای یک درخواست تایید شده پرداخت کند. هدایت خواهد کرد مشتری به یک صفحه جدید برای ePayment برای انجام پرداخت
دوباره بررسی کنید	وضعیت پرداخت انجام شده با استفاده از گزینه بالا را دوباره بررسی می‌کند
به صفحه اصلی بروید	مشتری را به صفحه اصلی برنامه می‌برد. فقط برای ثبت نام قابل اجرا است در کاربران
موافقم	نشان می‌دهد که مشتری شرایط و ضوابط را خوانده و درک کرده است و می‌خواهد به ارسال درخواست ادامه دهد
من مخالفم	نشان می‌دهد که مشتری شرایط و ضوابط را خوانده و درک کرده است و نمی‌خواهد با ارسال درخواست ادامه دهد
درخواست چاپ	درخواست ارسالی را با تمام مشخصات وارد شده چاپ می‌کند
	به رکورد بعدی می‌رود
	به رکورد قبلی هدایت می‌شود

اصلاحیه ثبت گمرک دبی

2.1 ورود به سیستم

فقط مشتریان ثبت نام شده که دارای شناسه کاربری و رمز عبور معتبر هستند می توانند به برنامه دسترسی داشته باشند.

برای ورود -

1. مرورگر وب را باز کنید و www.dubaitrade.ae URL را تایپ کنید



نکته: برای دسترسی آسان در آینده، میانبرها را در موارد دلخواه مرورگر خود ذخیره کنید.

2. در گوشه بالا سمت راست روی Login کلیک کنید

صفحه ورود به سیستم زیر نمایش داده خواهد شد

اصلاحیه ثبت گمرک دبی

3. نام کاربری و رمز عبور خود را وارد کرده و سپس بر روی Sign In کلیک کنید



نکته: به جای دکمه ورود به سیستم، روی دکمه «Enter» کلیک کنید.

سیستم شناسه کاربری و رمز عبور را تأیید می کند.

پس از تأیید موفقیت آمیز اعتبارنامه های ورود، صفحه زیر با تمام خدمات موجود برای آن ظاهر می شود

کاربر وارد شده در سمت چپ صفحه نمایش

The screenshot shows the Dubai Trade portal dashboard. At the top, there is a navigation bar with a menu icon, the Dubai Trade logo, and links for Portal Tour, Inbox, and a user profile icon. Below the navigation bar, there is a 'Welcome -' message and a 'Last Login - 19-Jan-2021 13:13:12' timestamp. The main content area is divided into three columns:

- FREQUENTLY USED SERVICES:** A list of services including Declaration - Draft, Declaration - Print, Claims - Track Requests, Mirsal II - Bill Payment, Amend - Pending Gate Pass CU, Inspection Request - Track Inspection, Declaration - Track Request, Claims - Declaration Expiry Status, Inspection Request - Service Request, and Delivery Order - Track Delivery Order. A 'LOAD MORE' button is at the bottom.
- FAVOURITE SERVICES:** A list of services including Declaration - Draft, Declaration - New, Reports - Account Transactions, Request - e-GatePass Request CU, Declaration - Search, Declaration - Track Document Submission, and Request - DP World Payment.
- CERTIFIED TRAINING CALENDAR:** A table showing training sessions:

Training Name	Date and Time
Certified Trade & Logistics Professional - (English)	Sun, Jan 24, 2021 - 8:00 AM
Certified Customs Expert - (English)	Tue, Feb 16, 2021 - 8:00 AM
Certified Trade & Logistics Professional - (English)	Fri, Mar 12, 2021 - 2:00 PM
Certified Trade & Logistics Professional - (English)	Sun, May 30, 2021 - 8:00 AM

Below the training calendar, there is a section for **ESERVICES TRAINING CALENDAR** with a note: "Due to the (COVID - 19) pandemic, Dubai Trade eServices trainings are now available only through distance learning." and a 'JOIN DISTANCE TRAINING' button.

4. روی Menu در سمت چپ کلیک کنید



نکته: به جای پیمایش در منوی سرویس، سرویس را «جستجو» کنید.

The screenshot shows a close-up of the 'All Services' dropdown menu. The menu is open, showing a search bar with the text 'Search' and a list of services. The 'All Services' dropdown is highlighted.

5. در زیر Mirsal II، به ثبت نام مشتری بروید و روی Client Profile Management کلیک کنید

The screenshot shows the Mirsal II menu. The 'Client Registration' option is highlighted with a white border and a star icon.














The screenshot shows the Mirsal II menu. The 'Client Profile Management' option is highlighted with a white border and a star icon.

لیست خدمات نمایش داده خواهد شد

> Client Registration Home

My Services

Business Code: AE-1051144 Business Name: xcrn business new01

-  Track Request
-  View/Amend Business Profile
-  Manage Contact Details
-  Renew Business Code
-  New Association
-  Remove Association
-  View/Amend Facility
-  New Facility
-  View/Amend User
-  New User
-  Change of Authorized Person
-  Manage Services
-  Manage Representative Card

اصلاحیه ثبت گمرک دبی

3 لیست خدمات

این بخش مجموعه خدمات اصلاحیه را نشان می دهد. این خدمات می تواند توسط یک کاربر ثبت نام شده استفاده شود. حقوق دسترسی که در هنگام ثبت درخواست ثبت نام جدید به او اختصاص داده شده است.

1. پیگیری درخواست



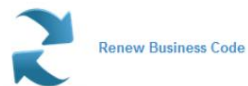
Track Request

2. مشاهده/اصلاح نمایه کسب و کار



View/Amend Business Profile

3. کد کسب و کار را تمدید کنید



Renew Business Code

4. انجمن جدید



New Association

5. حذف انجمن



Remove Association

6. مشاهده / اصلاح تسهیلات



View/Amend Facility

7. تسهیلات جدید



New Facility

8. مشاهده / اصلاح کاربر



View/Amend User

9. کاربر جدید



New User

10. تغییر شخص مجاز



Change of Authorized Person

11. مدیریت خدمات



Manage Services

اصلاحیه ثبت گمرک دبی

4 درخواست آهنگ

این سرویس برای جستجو و ردیابی هرگونه درخواست ایجاد شده توسط کاربر ثبت نام شده استفاده می شود.

1. روی Track Request در قسمت My Services کلیک کنید



Track Request

2. یک صفحه جستجو برای یافتن / پیگیری درخواست ها باز می شود

Track Request

Request Id

Request Status [Please Select]

Request Type [Please Select]

Request Date

Find
Go to Home Page

3. حداقل یک یا همه معیارهای جستجو را برای یافتن یک درخواست وارد کنید

RequestID: شناسه درخواست را وارد کنید

(این یک شماره مرجع است که هنگام درخواست ایجاد و ذخیره می شود)

نوع درخواست: نوع درخواست را از منوی کشویی انتخاب کنید

(این نوع درخواستی است که ایجاد شده است)

وضعیت درخواست: وضعیت درخواست را از منوی کشویی انتخاب کنید

(این وضعیت فعلی درخواست است)

تاریخ درخواست: تاریخ را با فرمت صحیح DD-MM-YYYY وارد کنید یا تاریخ را از تقویم

(این تاریخ ایجاد درخواست است)

4. پس از وارد کردن یا انتخاب اطلاعات بر روی Find کلیک کنید تا درخواست را پیدا کنید

صفحه زیر با درخواست بر اساس معیارهای جستجوی شما نمایش داده می شود

Request Number	Request Type	Request Status	Requested By	Request Date
1-109310063	Amend Renew Business Code	Draft	Amer Qarmoshi	06-07-2011
1-109310069	Amend Renew Business Code	Draft	Amer Qarmoshi	06-07-2011
1-109310075	Amend Renew Business Code	Draft	Amer Qarmoshi	06-07-2011
1-109310081	Amend Renew Business Code	Draft	Amer Qarmoshi	06-07-2011
1-109310051	Amend Renew Business Code	Draft	Amer Qarmoshi	06-07-2011
1-109310057	Amend Renew Business Code	Draft	Amer Qarmoshi	06-07-2011
1-134810362	Amend User Services	Draft	Amer Qarmoshi	11-10-2011
1-134810370	Amend User Services	Draft	Amer Qarmoshi	11-10-2011
1-140905735	Amend User	Draft	Amer Qarmoshi	02-11-2011
1-140905823	Amend User	Draft	Amer Qarmoshi	02-11-2011

« < 1 2 3 4 5 9 > »

Notes			
Note	Note Type	Created By	Created Date

اصلاحیه ثبت گمرک دبی

5. برای بازگشت به صفحه جستجوی قبلی، روی Query کلیک کنید.

6. پس از انتخاب درخواست برای پس گرفتن درخواست، بر روی برداشت کلیک کنید.

توجه: فقط درخواست هایی که تحت وضعیت معلق هستند قابل پس گرفتن هستند.

7. پس از انتخاب درخواست برای ادامه درخواست، روی Continue کلیک کنید.

توجه: فقط درخواستها در وضعیت پیش‌تویس و تعلیق قابل ادامه هستند.

8. پس از انتخاب درخواست پرداخت برای درخواست، روی انجام پرداخت کلیک کنید.

توجه: فقط درخواستهای تمدید کد کسبوکار که تأیید شده‌اند قابل پرداخت هستند.

9. پس از انتخاب درخواست، روی View Payment Details کلیک کنید تا جزئیات پرداخت درخواست را مشاهده کنید.

توجه: فقط درخواستهای تمدید کد کسبوکار که تأیید و پرداخت شده‌اند می‌توانند جزئیات را مشاهده کنند.

10. روی Go to Home Page کلیک کنید تا به صفحه اصلی وارد شده بازگردید و لیست خدمات را در زیر نمایش می‌دهد.

اصلاح نمایه

اصلاحیه ثبت گمرک دبی

5مشاهده/اصلاح نمایه کسب و کار

این سرویس برای مشاهده/تغییر جزئیات نمایه کسب و کار استفاده می شود.

1. روی View/Amend Business Profile در قسمت My Services کلیک کنید



View/Amend Business Profile

2. جزئیات نمایه کسب و کار در قالب فقط خواندنی نمایش داده می شود.

View Business Profile

Amend

Go to Home Page

Business Profile Details

Business Details

Business Code: AE-10 75	Business Name: COUC S F2
Business Name(Arabic):	Registration Category: Dubai based companies
No. of Employee:	

License Details

License Number: 2 8	License Type: Freezone
Issuing Authority: Jebel Ali Free zone Authority	Issue Date: 01-01-2002
Expiry Date: 30-06-2015	Renewal Date: 10-06-2014

Business Contact Details

Phone [Country - Area - Number]: 971-4-3 77	Fax [Country - Area - Number]: 971-4-3 0
Email: rs@yahoo.com	Operational Email: Cust. j@D oms.ae
Website:	NOC Number:
Chartered Flight Handler: <input type="checkbox"/>	

3. بقیه زیر بخش ها در تصویر زیر نمایش داده می شوند

Business Addresses

Address Line 1	Country	City	P.O.Box

Business Types

Business Type	Mirsal Type	Mirsal Code	Status
Broker	Clearing Agent	T0088	On Hold
CH (Cargo Handler)			Active
Courier			Active

Carrier Codes

Carrier Code

License Activities

License Activity
Access Cradles Manufacturing

اصلاحیه ثبت گمرک دبي

Facility Details

Facility Code	Facility Name	Facility Type	Status
PR-00096	PR-VIKRAM	Premises	Active
001	wer	Branch	Active
PR-00079	TIG Inter Premises2	Premises	Active
PR-00072	TIG Premises	Premises	Active

User Registration

User ID	First Name	Middle Name	Last Name	Status
VIKRAM01	VIKRAM	SINGH	DHALIWAL	Active
MOBILE15	asfd		asfd	Active

Business Associations

Associated Business	Association Type

Group Information

Related Business Name	Related Business UCID	Relationship to the Business

All Approved Documents

File Name	Document Title	Document Type	File Type
image002	passport copy	Passport Copy	JPG

Amend

Go to Home Page

4. بر روی آن کلیک کنید.

آ. اصلاح کنید تا درخواستی برای اصلاح نمایه کسب و کار ایجاد کنید.

ب برای بازگشت به صفحه اصلی وارد شده به صفحه اصلی بروید و لیست خدمات را در زیر نمایش می دهد

اصلاح نمایه

5. پس از کلیک بر روی Amend صفحه زیر نمایش داده می شود.

Amend Business Profile

Amendment Request

Request Id: 1-241 7823 Request Status: Draft

Request Type: Amend Business Profile * Reason for Amendment

Request Details

Business Details

Business Code: AE-10 75 *Business Name: CI FZ

Business Name(Arabic): *Registration Category: Dubai based companies

No. of Employee: [Please Select]

License Details

*License Number: 2 48 *License Type: Freezone

*Issuing Authority: Jebel Ali Free zone Authority *Issue Date: 01-01-2002

Expiry Date: 30-06-2015 Renewal Date: 10-06-2014

اصلاحیه ثبت گمرک دبی

14

6. بقیه زیر بخش ها در تصویر زیر نمایش داده می شوند.

Business Contact Details

*Phone [Country - Area - Number] 971-4-3 7	*Fax [Country - Area - Number] 971-4-33 70
*Email cog oo.com	*Operational Email Cust.LicensingReg@DubaiCustoms.ae
Website	NOC Number

Business Addresses

Add +

Address Line 1	Country	City	P.O.Box	Edit	Delete
DL	United Arab Emirates	Dubai	79		

« ‹ 1 › »

Business Types

Add +

Business Type	Edit	Delete
Free zone		

« ‹ 1 › »

License Activities

Add +

License Activity	Edit	Delete
Used Automobile Trading		

« ‹ 1 › »

Attachments

Add +

Document Title	Document Type	File Name	File Type	File Size(Bytes)	Delete

Group Information

Add +

Group Business Name	Relationship Type	Edit	Delete

Document Templates

Templates

- [Download Letter of Undertaking for Shipping Agent \(Applicable for Shipping Agent Business Type\)](#)
- [Download Letter of Undertaking for Clearing Agent \(Applicable for Broker Business Type\)](#)
- [Download Letter of Undertaking for Importer \(Applicable for Importer Business Type\)](#)

7. اصلاح / به روز رسانی فیلدهای مورد نیاز

8. بر روی آن کلیک کنید.

Amendment Request

Save Draft Submit Cancel Request Go to Home Page

Request Id: 1-2413647823 Request Status: Draft

Request Type: Amend Business Profile * Reason for Amendment

اصلاحیه ثبت گمرک دبی

آ. ذخیره درخواست برای ذخیره تغییرات

توجه: دلیل اصلاح برای ذخیره درخواست الزامی است

ب جهت ارسال تغییرات به اداره ثبت گمرک جهت تایید

توجه: دلیل اصلاح برای ارسال درخواست الزامی است

ج لغو برای لغو درخواست

د برای بازگشت به صفحه اصلی وارد شده به صفحه اصلی بروید و لیست خدمات را در Amend نمایش می دهد

مشخصات

توجه داشته باشید:

□ فقط نام تجاری تحت جزئیات کسب و کار، جزئیات تماس تجاری، انواع کسب و کار، مجوز

فعالیت ها، پیوست ها و اطلاعات گروه را می توان تغییر/به روز کرد

5.1 اصلاح جزئیات کسب و کار

1. صفحه زیر نمایش داده می شود.

توجه داشته باشید:

□ فقط در صورتی که تغییراتی در جزئیات کسب و کار رخ داده است، به روزرسانی/تغییر دهید. فیلدهایی که رنگ قرمز دارند

(*) **lastrick** اجباری هستند

Business Details

Business Code	AE-1 5	*Business Name	Cl ZD
Business Name(Arabic)		*Registration Category	Dubai based companies
No. of Employee	[Please Select]		

[Please Select]

- 0 - 5
- 6 - 50
- 51 - 100
- 101 - 500
- 501 - More

2. نام کسب و کار، نام کسب و کار (عربی) را تغییر دهید/به روز کنید و/یا شماره کارمند را انتخاب کنید.

منوی کشویی

3. بر روی آن کلیک کنید

Amendment Request

Save Draft	Submit	Cancel Request	Go to Home Page
Request Id: 1-2413647823	Request Status: Draft		
Request Type: Amend Business Profile	* Reason for Amendment		

آ. ذخیره درخواست برای ذخیره تغییرات

توجه: دلیل اصلاح برای ذخیره درخواست الزامی است

ب جهت ارسال تغییرات به اداره ثبت گمرک جهت تایید

اصلاحیه ثبت گمرک دبی

توجه: دلیل اصلاح برای ارسال درخواست الزامی است

ج لغو برای لغو درخواست

د برای بازگشت به صفحه اصلی وارد شده به صفحه اصلی پروید و لیست خدمات را در Amend نمایش می دهد

مشخصات

5.2 اصلاح جزئیات تماس تجاری

1. صفحه زیر نمایش داده می شود

توجه داشته باشید:

اگر هر گونه تغییری در جزئیات تماس تجاری رخ داده است، فقط به روز رسانی/تغییر دهید. زمینه هایی که دارند

یک ستاره قرمز (*) اجباری است

Business Contact Details			
*Phone [Country - Area - Number]	971- 677	*Fax [Country - Area - Number]	971- 70
*Email cc	100.com	*Operational Email	Cust.LicensingReg@DubaiCustoms.ae
Website		NOC Number	

2. تغییر/به روز رسانی تلفن، فکس، ایمیل، ایمیل عملیاتی، وب سایت، شماره NOC

3. بر روی آن کلیک کنید

Amendment Request	
Request Id: 1-2413647823	Request Status: Draft
Request Type: Amend Business Profile	* Reason for Amendment
Save Draft Submit Cancel Request Go to Home Page	

آ. ذخیره درخواست برای ذخیره تغییرات

توجه: دلیل اصلاح برای ذخیره درخواست الزامی است

ب جهت ارسال تغییرات به اداره ثبت گمرک جهت تایید

توجه: دلیل اصلاح برای ارسال درخواست الزامی است

ج لغو برای لغو درخواست

د برای بازگشت به صفحه اصلی وارد شده به صفحه اصلی پروید و لیست خدمات را در Amend نمایش می دهد

مشخصات

5.3 اصلاح آدرس های تجاری

1. صفحه زیر نمایش داده می شود

اصلاحیه ثبت گمرک دبی

17

Business Addresses

[Add](#)

Address Line 1	Country	City	P.O.Box	Edit	Delete
DUCAMZ	United Arab Emirates	Dubai	7928		

« ‹ 1 › »

2. بر روی آن کلیک کنید

آ. برای ویرایش آدرس کسب و کار ویرایش کنید

ب برای حذف آدرس کسب و کار و افزودن یک آدرس جدید، حذف کنید

3. صفحه زیر پس از کلیک بر روی Edit ظاهر می شود

توجه داشته باشید:

فقط در صورت بروز هرگونه تغییر در جزئیات آدرس کسب و کار، آن را به روزرسانی/تغییر دهید. زمینه هایی که دارند

یک ستاره قرمز (*) اجباری است

Business Address

* Address Line 1

Street

* P.O.Box

* Emirate/State/Province

* Address Line 2

Area

* Country

* City

[Save](#) [Cancel](#)

4. بر روی آن کلیک کنید

ج برای ذخیره تغییرات ذخیره کنید و به صفحه قبلی برگردید

د برای بازگشت به صفحه قبلی لغو کنید

5. پس از ذخیره جزئیات و بازگشت به صفحه قبلی، بر روی آن کلیک کنید

Amendment Request

[Save Draft](#) [Submit](#) [Cancel Request](#) [Go to Home Page](#)

Request Id: 1-2413647823

Request Status: **Draft**

Request Type: Amend Business Profile

* Reason for Amendment

آ. ذخیره درخواست برای ذخیره تغییرات

توجه: دلیل اصلاح برای ذخیره درخواست الزامی است

ب جهت ارسال تغییرات به اداره ثبت گمرک جهت تایید

توجه: دلیل اصلاح برای ارسال درخواست الزامی است

ج لغو برای لغو درخواست

د برای بازگشت به صفحه اصلی وارد شده به صفحه اصلی بروید و لیست خدمات را در Amend نمایش می دهد

مشخصات

نرمه داشته باشید:

□ دکمه افزودن برای پذیرش فقط یک آدرس برای یک کسب و کار غیرفعال است.

□ این برای همه نهادهای آدرس، اعم از آدرس مرکز، آدرس کاربر یا آدرس کسب و کار، قابل اجرا است.

5.4 افزودن نوع کسب و کار

1. بر روی Add کلیک کنید.

Business Types

Business Type	Edit	Delete

صفحه زیر نمایش داده می شود

Business Type

*Business Type [Please Select]

Save Cancel

نوع کسب و کار را از منوی کشویی ارائه شده انتخاب کنید

Business Type

*Business Type [Please Select]

- [Please Select]
- Airline Agent
- Broker
- CH (Cargo Handler)
- Courier
- Customs Warehouse
- Exporter (Commercial)
- Importer (Commercial)
- Shipping line Agent

Cancel

2. بر روی آن کلیک کنید.

آ. ذخیره کنید تا آن را به Business Type اضافه کنید

ب لغو برای بستن پنجره بازشو

3. پس از کلیک بر روی Save صفحه زیر نمایش داده می شود

Business Types

Business Type	Edit	Delete
Importer (Commercial)		
Exporter (Commercial)		

« ‹ 1 › »

4. بر روی آن کلیک کنید.

آ. برای افزودن نوع کسب و کار دیگر، اضافه کنید

ب ویرایش کنید تا نوع کسب و کار اضافه شده را ویرایش کنید

ج حذف برای حذف نوع کسب و کار از قبل اضافه شده

نرمه داشته باشید:

اصلاحیه ثبت گمرک دبی

نوع کسب و کار که قبلاً اضافه شده است قابل حذف نیست.

5. پس از ذخیره جزئیات و بازگشت به صفحه قبلی، بر روی آن کلیک کنید

Amendment Request

<div style="display: flex; justify-content: space-between;"> Save Draft Submit Cancel Request Go to Home Page </div>	
Request Id: 1-2413647823	Request Status: Draft
Request Type: Amend Business Profile	* Reason for Amendment <input type="text"/>

آ. ذخیره درخواست برای ذخیره تغییرات

توجه: دلیل اصلاح برای ذخیره درخواست الزامی است

ب جهت ارسال تغییرات به اداره ثبت گمرک جهت تایید

توجه: دلیل اصلاح برای ارسال درخواست الزامی است

ج لغو برای لغو درخواست

د برای بازگشت به صفحه اصلی وارد شده به صفحه اصلی بروید و لیست خدمات را در Amend نمایش می دهد

مشخصات

5.5 افزودن فعالیت های مجوز

1. بر روی Add کلیک کنید

License Activities

Add +		
License Activity	Edit	Delete

2. صفحه زیر نمایش داده می شود.

License Activity	
*License Activity <input type="text"/>	
Search With <input type="text"/>	Clear ✓
Description ⇅	
Access Cradles Manufacturing	
Accidents & Liabilities Insurance	
Accounting & Bookkeeping	
Accounting & Office Machinery Rental	
Acid Manufacturing	
Acids & Alkalines Trading	
Acquarium Park	
Acupuncture Therapy Clinic	
Adhesives Manufacturing	
Adhesives Trading	
<div style="text-align: right;"> < < 1 2 3 4 5 166 > > </div>	
<div style="display: flex; justify-content: space-around;"> Save Cancel </div>	

3. فعالیت مجوز را وارد کنید یا فعالیت مجوز را جستجو کنید

4. فعالیت مجوز را انتخاب کنید

اصلاحیه ثبت گمرک دبی

20

License Activity

*License Activity: General Trading

Search With: General Clear

Description

- Auto General Repairing
- General Clinic
- General Hospital
- General Maintenance
- General Surgery Clinic
- General Trading**
- General Warehousing

« < 1 > »

Save Cancel

5. بر روی آن کلیک کنید.

آ. برای افزودن فعالیت ذخیره کنید.

ب برای بستن پنجره بازشو لغو کنید

6. پس از کلیک بر روی دکمه "ذخیره"، صفحه زیر نمایش داده می شود.

License Activities

Add

License Activity	Edit	Delete
General Trading		

« < 1 > »

7. بر روی آن کلیک کنید.

آ. برای افزودن یک فعالیت مجوز دیگر اضافه کنید.

ب برای ویرایش فعالیت اضافه شده، ویرایش کنید

ج حذف برای حذف فعالیت مجوز از قبل اضافه شده

8. پس از ذخیره جزئیات و بازگشت به صفحه قبلی، بر روی آن کلیک کنید.

Amendment Request

Save Draft Submit Cancel Request Go to Home Page

Request Id: 1-2413647823 Request Status: Draft

Request Type: Amend Business Profile * Reason for Amendment

آ. برای ذخیره تغییرات، پیش نویس را ذخیره کنید.

توجه: دلیل اصلاح برای ذخیره درخواست الزامی است.

ب جهت ارسال تغییرات به اداره ثبت گمرک جهت تایید.

توجه: دلیل اصلاح برای ارسال درخواست الزامی است.

ج لغو برای لغو درخواست

د برای بازگشت به صفحه اصلی وارد شده به صفحه اصلی بروید و لیست خدمات را در Amend نمایش می دهد.

مشخصات

اصلاحیه ثبت گمرک دبی

5.6 افزودن پیوست ها

1. بر روی Add کلیک کنید.

Attachments					
File Name	Document Title	Document Type	File Type	Document Size (In Bytes)	Delete
Add +					

2. صفحه زیر نمایش داده می شود.

Facility Attachments ✕

Only file types of .DOC, .PDF, .JPG, .XLS, .GIF, .BMP, .TXT, .DOCX, .XLSX are allowed to upload.

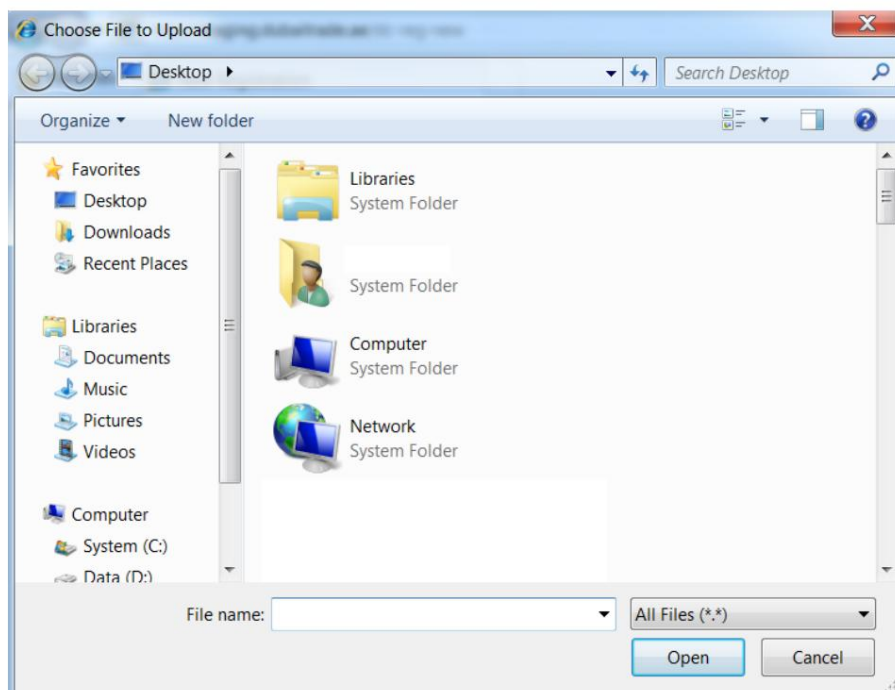
* File Name (Max 200 Char) Document Title

Document Type

3. بر روی آن کلیک کنید.

Choose File...

4. صفحه زیر نمایش داده می شود.



5. فایلی را برای پیوست انتخاب کنید.

6. بر روی Open کلیک کنید.

7. صفحه زیر نمایش داده می شود.

اصلاحیه ثبت گمرک دبی

Facility Attachments✕

Only file types of .DOC, .PDF, .JPG, .XLS, .GIF, .BMP, .TXT, .DOCX, .XLSX are allowed to upload.

* File Name (Max 200 Char)

Document Title

Document Type

Save
Cancel

8. بر روی آن کلیک کنید.

آ. ذخیره کنید تا فایل پیوست تسهیلات ذخیره شود

ب برای بستن پنجره بازشو لغو کنید

9. پس از ذخیره جزئیات و بازگشت به صفحه قبلی، بر روی آن کلیک کنید

Amendment Request

Save Draft
Submit
Cancel Request
Go to Home Page

Request Id: 1.2413647823

Request Status: Draft

Request Type: Amend Business Profile

* Reason for Amendment

آ. برای ذخیره تغییرات ، پیش نویس را ذخیره کنید

توجه: دلیل اصلاح برای ذخیره درخواست الزامی است

ب جهت ارسال تغییرات به اداره ثبت گمرک جهت تایید

توجه: دلیل اصلاح برای ارسال درخواست الزامی است

ج لغو برای لغو درخواست

د برای بازگشت به صفحه اصلی وارد شده به صفحه اصلی بروید و لیست خدمات را در Amend نمایش می دهد

مشخصات

5.7 افزودن اطلاعات گروه

1. بر روی Add کلیک کنید.

Group Information✕

Kindly provide the Group business UCID and then click on Group Business Name field.

+ Add

Group Business Name	Relationship Type	Edit	Delete

2. صفحه زیر نمایش داده می شود.

Group Information✕

Kindly provide the Group business UCID and then click on Group Business Name field.

Group Business Code *

Group Business Name *

Relationship Type *

Save
Cancel

اصلاحیه ثبت گمرک دبی

3. «کد کسب‌وکار» را برای کسب‌وکاری که می‌خواهید با آن گروه‌بندی کنید، ارائه دهید و نام شرکت خواهد بود.

نمایش خودکار

4. نوع رابطه را از لیست کشویی انتخاب کنید.

[Please Select]

Other

Parent

Subsidiary

5. بر روی آن کلیک کنید.

آ. ذخیره برای ذخیره شرکت گروه

ب برای بستن پنجره بازشو لغو کنید

Group Information

Add +		Edit	Delete
Group Business Name	Relationship Type		
LTD	Parent		

« ‹ 1 › »

6. بر روی آن کلیک کنید.

آ. برای افزودن یک شرکت گروه دیگر اضافه کنید

ب ویرایش برای اصلاح شرکت گروه

ج حذف برای حذف شرکت گروه

7. پس از ذخیره جزئیات و بازگشت به صفحه قبلی، بر روی آن کلیک کنید.

Amendment Request

Save Draft
 Submit
 Cancel Request
 Go to Home Page

Request Id: 1-2413647823 Request Status: Draft

Request Type: Amend Business Profile * Reason for Amendment

آ. برای ذخیره تغییرات ، پیش نویس را ذخیره کنید

توجه: دلیل اصلاح برای ذخیره درخواست الزامی است

ب جهت ارسال تغییرات به اداره ثبت گمرک جهت تایید

توجه: دلیل اصلاح برای ارسال درخواست الزامی است

ج لغو برای لغو درخواست

د برای بازگشت به صفحه اصلی وارد شده به صفحه اصلی بروید و لیست خدمات در Amend نمایش می دهد

مشخصات

6 کد کسب و کار را تمدید کنید

این سرویس برای تمدید ثبت نام مشتری است. این گزینه به کاربر اجازه می دهد تا تاریخ انقضای مجوز را تغییر دهد

تاریخ و تاریخ تمدید مجوز. همچنین گزینه آپلود اسناد برای پشتیبانی از تغییرات را می دهد.

اصلاحیه ثبت گمرک دبی

1. روی Renew Business Code در قسمت My Services کلیک کنید



2. صفحه زیر نمایش داده می شود

Renew Business Code

Request Id 1-2416838600
Request Type Amend Renew Business Code

Request Status Draft

Business Details

Business Code: AE I75	Business Name: CO FZI
Business Name(Arabic):	Registration Category: Dubai based companies
No. of Employee:	

License Details

License Number: 21 8	License Type: Freezone
Issuing Authority: Jebel Ali Free zone Authority - Ducamz	Issue Date: 01-01-2002
License Expiry Date: 30-06-2015	License Renewal Date: 10-06-2014

Business Contact Details

Phone [Country - Area - Number]: 971-4-3 7	Fax [Country - Area - Number]: 971-4-3 70
Email: c .com	Operational Email: Cust.LicensingReg@DubaiCustoms.ae
Website:	NOC Number:
Chartered Flight Handler:	

Attachments

[Add +](#)

File Name	Document Title	Document Type	File Type	Document Size (In Bytes)	Delete

3. تاریخ انقضای مجوز و تاریخ تمدید مجوز را تغییر دهید

4. کپی مجوز تجاری تمدید شده را پیوست کنید (برای پیوست کردن اسناد به بخش 5.6 مراجعه کنید)

5. پس از به روز رسانی جزئیات، بر روی کلیک کنید

Renew Business Code

Request Id 1-2416838600
Request Type Amend Renew Business Code

Request Status Draft

آ. برای ذخیره تغییرات ذخیره کنید

ب جهت ارسال تغییرات به اداره ثبت گمرک جهت تایید

ج برای بازگشت به صفحه اصلی وارد شده به صفحه اصلی بروید و لیست خدمات را در Amend نمایش می دهد

مشخصات

اصلاحیه ثبت گمرک دبي

7 انجمن جديد

این سرویس برای افزودن یک ارتباط جدید به مشتری استفاده می شود. این گزینه به مشتری اجازه می دهد تا نمایه کسب و کار را مشاهده کند جزئیات به استثنای نهادهای فرعی و افزودن انجمن های جدید. همچنین امکان پیوست کردن اسناد را به آن می دهد از تغییرات ایجاد شده پشتیبانی کنید

1. بر روی New Association در قسمت My Services کلیک کنید



New Association

2. صفحه زیر نمایش داده می شود.

Amendment Request

Request ID: 1-2421897079

Request Status: Draft

Request Type: New Association

Remarks:

Business Profile Details

Business Details

Business Code: AE 75	Business Name: COI ; FZ
Business Name(Arabic):	Registration Category: Dubai based companies
No. of Employee:	

License Details

License Number: 20248	License Type: Freezone
Issuing Authority: Jebel Ali Free zone Authority	Issue Date: 01-01-2002
Expiry Date: 30-06-2015	Renewal Date: 10-06-2014

Business Contact Details

Phone [Country - Area - Number]: 97 77	Fax [Country - Area - Number]: 971- 570
Email: coge o.com	Operational Email: Cust.LicensingReg@DubaiCustoms.ae
Website:	NOC Number:

Chartered Flight Handler:

Business Associations

+ Add

Associated Business	Associated Business Code	Association Type	From Date	To Date	Edit

User Attachments

Add +

File Name	Document Title	Document Type	File Type	Document Size (In Bytes)	Delete

3. برای افزودن یک انجمن جدید بر روی Add در زیر Business Association کلیک کنید

4. صفحه زیر نمایش داده می شود.

اصلاحیه ثبت گمرک دبی

Business Associations

Associated Business *

Association Type * [Please Select]

Associated Business Code *

From Date *

To Date *

5. بر روی کلیک کنید

برای کسب و کار مرتبط برای بازیابی همکار تجاری

6. صفحه زیر نمایش داده می شود.

Pick Account

Find [Please Select] Starting With

Business Name	Business Code	Status
MOHAMMED IQBAL GEN .TR.LLC	AE-2019942	Active
A ADVANCED LOGISTICS SERVICES LLC	AE-1077098	Active
A EVENTS MANAGEMENT	AE-1091439	Active
AAMAL ALSAME EST.(KSA)	SA-0007967	Active
ABDULLAH BARAKAH ALI AL SAFRI AL HARBY ESTABLISHMENT	SA-0006559	Active

7. می توانید شریک تجاری را با نام تجاری یا کد تجاری بیابید.

8. یک کسب و کار خاص را انتخاب کنید. رکورد انتخاب شده با رنگ زرد برجسته می شود.

9. بر روی آن کلیک کنید.

آ. پرس و جو برای جستجوی یک کسب و کار خاص

ب برای تایید انتخاب خوب است

ج دکمه لغو برای لغو و بازگشت به صفحه قبلی

د دکمه فلش راست یا فلش چپ

برای حرکت بین لیست شرکت ها

10. Type Association را از منوی کشویی انتخاب کنید

Association Type * [Please Select]

Associated Business Code *

- [Please Select]
- Freezone to Broker
- Importer to Broker
- Importer to Customs Warehouse
- Importer to Freezone Company

اصلاحیه ثبت گمرک دبی

کد کسب و کار مرتبط به طور خودکار پس از انتخاب کد پر شده و نمایش داده می شود
کسب و کار مرتبط

11. Association From Date و To Date را انتخاب کنید

From Date *	<input type="text"/>	
To Date *	<input type="text"/>	

12. بر روی آن کلیک کنید

آ. برای ذخیره جزئیات ذخیره کنید

ب برای بستن پنجره بازشو لغو کنید

13. هنگامی که کسب و کار مرتبط با موفقیت اضافه شد، اسناد پشتیبانی را پیوست کنید (به بخش 5.6 مراجعه کنید تا ضمیمه اسناد)

14. پس از ذخیره جزئیات و بازگشت به صفحه قبلی، بر روی آن کلیک کنید

Amendment Request	
<p>Request ID: 1-2421467359</p> <p>Request Status: Draft</p>	<p>Request Type: New Association</p> <p>Remarks: <input type="text"/></p>
<p> Save Draft Submit Cancel Request Go to Home Page </p>	

آ. برای ذخیره تغییرات، پیش نویس را ذخیره کنید

ب جهت ارسال تغییرات به اداره ثبت گمرک جهت تایید

ج لغو برای لغو درخواست

د برای بازگشت به صفحه اصلی وارد شده به صفحه اصلی بروید و لیست خدمات را در Amend نمایش می دهد

مشخصات

[توجه داشته باشید:](#)

هرگونه تذکر اضافی را می توان در Remarks ذکر کرد

اصلاحیه ثبت گمرک دبی

8 انجمن ها را حذف کنید

این سرویس برای حذف ارتباط به مشتری استفاده می شود. این گزینه به مشتری اجازه می دهد تا نمایه کسب و کار را مشاهده کند جزئیات، همه انجمن های تعریف شده در نمایه کسب و کار را مشاهده کنید، و انجمن ها را حذف کنید.

1. بر روی Remove Association در قسمت My Services کلیک کنید



Remove Association

2. صفحه زیر نمایش داده می شود.

Amendment Request

Request Id: 1-2421877889 Request Status: Draft

Request Type: Remove Association * Remarks

[Save Draft](#) [Submit](#) [Cancel Request](#) [Go to Home Page](#)

Business Profile Details

Business Details

Business Code: AE- 75 Business Name: CC ٢S F

Business Name(Arabic): Registration Category: Dubai based companies

No. of Employee:

License Details

License Number: 20248 License Type: Freezone

Issuing Authority: Jebel Ali Free zone Authority Issue Date: 01-01-2002

Expiry Date: 30-06-2015 Renewal Date: 10-06-2014

Business Contact Details

Phone [Country - Area - Number]: 971 77 Fax [Country - Area - Number]: 971- 670

Email: cog .co.com Operational Email: Cust.LicensingReg@DubaiCustoms.ae

Website: NOC Number:

Chartered Flight Handler:

Business Associations

Associated Business	Business Code	Association Type	From Date	To Date	Active	Delete

3. بر روی Delete در راستای کسب و کار مرتبط زیر Business Associations کلیک کنید

4. پس از به روز رسانی جزئیات، بر روی کلیک کنید

Amendment Request

Request Id: 1-2421877889 Request Status: Draft

Request Type: Remove Association * Remarks

[Save Draft](#) [Submit](#) [Cancel Request](#) [Go to Home Page](#)

اصلاحیه ثبت گمرک دبی

آ. برای ذخیره تغییرات ، پیش نویس را ذخیره کنید

توجه: برای ذخیره درخواست، نکات لازم است

ب جهت ارسال تغییرات به اداره ثبت گمرک جهت تایید

توجه: نکات لازم برای ارسال درخواست

ج لغو برای لغو درخواست

د برای بازگشت به صفحه اصلی وارد شده به صفحه اصلی بروید و لیست خدمات را در Amend نمایش می دهد

مشخصات

اصلاحیه ثبت گمرک دبی

9مشاهده / اصلاح تسهیلات

این سرویس برای مشاهده/اصلاح امکانات مرتبط با شرکت استفاده می شود. این گزینه به شما امکان مشاهده جزئیات نمایه کسب و کار، مشاهده تمام امکانات مرتبط با نمایه تجاری و اصلاح یک تسهیلات. هم می دهد گزینه پیوست کردن اسناد برای پشتیبانی از تغییرات.

1. روی View/Amend Facility در قسمت My Services کلیک کنید



View/Amend Facility

2. صفحه زیر نمایش داده می شود.

[Go to Home Page](#)

Business Profile Details

Business Details

Business Code: AE:1000178	Business Name: TIG International
Business Name(Arabic):	Registration Category: Dubai based companies
No. of Employee:	

License Details

License Number: 123	License Type: Commercial
Issuing Authority: Department of Economic Development - Dubai	Issue Date: 01-01-1996
Expiry Date: 01-01-2021	Renewal Date: 01-01-2009

Business Contact Details

Phone [Country - Area - Number]: 971-0-1	Fax [Country - Area - Number]: 971-0-1
Email: ECRClient.Dummy@Dubaicustoms.ae	Operational Email: ECRClient.Dummy@Dubaicustoms.ae
Website:	NOC Number:
Chartered Flight Handler: <input type="checkbox"/>	

Facility Details

Facility Code	Facility Name	Facility Type	Status	View
PR-00096	PR-VIKRAM	Premises	Active	
001	wer	Branch	Active	
PR-00079	TIG Inter Premises2	Premises	Active	
PR-00072	TIG Premises	Premises	Active	

9.1 مشاهده تسهیلات

1. در قسمت Facility Details، View را مطابق با Facility برای مشاهده انتخاب کنید.

Facility Details

Facility Code	Facility Name	Facility Type	Status	View
PR-00096	PR-VIKRAM	Premises	Active	
001	wer	Branch	Active	
PR-00079	TIG Inter Premises2	Premises	Active	
PR-00072	TIG Premises	Premises	Active	

2. جزئیات تسهیلات نمایش داده خواهد شد.

[← Back](#)

[✎ Amend](#)

[✖ Deactivate](#)

Facility Details

Facility Code	PR-00079	Facility Type	Premises
Facility Name	TIG Inter Premises2	Status	Active
Customs Location	dubai	Clearance Message Channel	Email
Clearance Message Channel Address	Veer		ams.ae

Facility Contacts

First Name	Last Name	Email	Mobile	Nationality	View
veerendra	-	vee stoms.ae	971-00-0000000		

Facility Address

Address Line 1	Country	City	P.O.Box
test1	United Arab Emirates	Dubai	123

All Approved Documents

File Name	Document Title	Document Type	File Type	Document Size (In Bytes)

[← Back](#)

[✎ Amend](#)

[✖ Deactivate](#)

3. بر روی آن کلیک کنید.

آ. بازگشت برای بازگشت به صفحه قبلی

ب اصلاح برای ایجاد یک درخواست برای اصلاح تسهیلات

ج غیرفعال کنید تا تسهیلات غیر فعال شود

9.2 اصلاح تسهیلات

1. پس از کلیک بر روی Amend (به مرحله 3 در بخش 9.1 مراجعه کنید)، صفحه زیر نمایش داده می شود.

Create Request

Save Draft	Submit	Cancel Request	Go to Home Page
Request Id	1-3579093621	Request Type	Amend Facility
Request Status	Draft	* Reason for Amendment	<input type="text"/>

Facility Details

Facility Name	Facility Type	Facility Code	Status
PR-VIKRAM	Premises	PR-00096	Active

اصلاحیه ثبت گمرک دبی

2. در قسمت Facility Details بر روی Edit کلیک کنید ، صفحه Following نمایش داده می شود.

Save Back

Facility License Details

Facility Name * PR-VIKRAM	Customs Location * DUBAI AIRPORT(CARGO VILLAGE)
Facility Type * Premises	Status * Active
Clearance Message Channel * Email	Clearance Message Channel Address * vi ns.ae

Facility Contacts

Add +

First Name	Last Name	Email	Mobile	Edit	Delete
VIKRAM	-	vi ns.ae	971-00-0000000		

Facility Address

Add +

Address Line 1	Country	City	P.O.Box	Edit	Delete
Dubai DC	United Arab Emirates	Dubai	63		

Attachments

Add +

File Name	Document Title	Document Type	File Type	Document Size (In Bytes)	Delete

Save Back

3. به روز رسانی/تغییر جزئیات در صورت نیاز تحت جزئیات مجوز تسهیلات

4. بر روی آن کلیک کنید

آ. برای ذخیره تغییرات ذخیره کنید

ب بازگشت برای بازگشت به صفحه قبلی

مخاطبین تسهیلات

9.2.1.1

این شامل تمام مخاطبین مرتبط با تسهیلات است. در زیر مراحل تغییر اطلاعات تماس آورده شده است.

Facility Contacts

Add +

First Name	Last Name	Email	Mobile	Edit	Delete
VIKRAM	-	vi ns.ae	971-00-0000000		

1. در قسمت Facility Contacts، روی آن کلیک کنید

آ. برای ایجاد/ارتباط یک مخاطب جدید امکانات اضافه کنید

ب برای ویرایش مخاطب مرتبط با تسهیلات، مطابق با شخص تماس، ویرایش کنید

ج برای حذف مخاطب ، حذف کنید

2. پس از کلیک بر روی Add صفحه زیر نمایش داده می شود

اصلاحیه ثبت گمرک دبی

Facility Contact ✕

First Name *

Last Name *

Nationality [Please Select]

Place Of Work

Phone(Country-Area-Number) *

Email *

Place Of Birth [Please Select]

Middle Name

Designation

Gender [Please Select]

Mobile(Country-Area-Number) *

Fax (Country-Area-Number) *

Date Of Birth

Save
Cancel

3. تمام فیلدهای مربوطه را پر کنید.

4. بر روی آن کلیک کنید.

آ. برای ذخیره جزئیات تماس با تسهیلات، ذخیره کنید

ب برای بستن پنجره بازشو لغو کنید

5. پس از کلیک بر روی Save صفحه زیر نمایش داده می شود.

Facility Contacts

Save
Back

First Name *

Last Name *

Nationality [Please Select]

Place Of Work

Phone(Country-Area-Number) *

Email *

Place Of Birth [Please Select]

Middle Name

Designation

Gender [Please Select]

Mobile(Country-Area-Number) *

Fax (Country-Area-Number) *

Date Of Birth

Contact Addresses

Add +

Address Line 1	Country	City	P.O.Box	Edit	Delete
Address Line 1	United Arab Emirates	Dubai	00000		

Facility Contact Credentials

Add +

Identity Number	Identity Type	Issuing Date	Expiry Date	Issuing Country	Edit	Delete

Save
Back

9.2.1.2

آدرس های تماس تسهیلات

1. برای افزودن آدرس های تماس تسهیلات، روی Add کلیک کنید

Facility Address

Add +

Address Line 1	Country	City	P.O.Box	Edit	Delete

2. پس از کلیک بر روی Add صفحه زیر نمایش داده می شود.

اصلاحیه ثبت گمرک دبی

Contact Addresses

Address Line 1 * Address Line 1

Address Line 2 * Address Line 2

Address Line 3

Street



Area

P.O.Box * 00000

Country * United Arab Emirates

Emirate/State/Province * DUBAI

City * Dubai

Save  Cancel 

3. تمام فیلدهای مربوطه را پر کنید.

4. بر روی آن کلیک کنید

آ. ذخیره برای ذخیره آدرس های تماس

ب برای بستن پنجره بازشو لغو کنید

5. با کلیک روی دکمه ذخیره صفحه زیر نمایش داده می شود.

Contact Addresses

Add +

Address Line 1	Country	City	P.O.Box	Edit	Delete
Address Line 1	United Arab Emirates	Dubai	00000		

6. بر روی آن کلیک کنید

آ. برای افزودن آدرس های مخاطب دیگر اضافه کنید

ب برای تغییر اطلاعات آدرس، ویرایش کنید .

ج حذف برای حذف رکورد آدرس

9.2.1.3

اعتبار تماس با تسهیلات

1. بر روی Add to در قسمت Facility Contact Credentials به عنوان مثال جزئیات پاسپورت، جزئیات ویزا و غیره کلیک کنید.

Facility Contact Credentials

Add +

Identity Number	Identity Type	Issuing Date	Expiry Date	Issuing Country	Edit	Delete
-----------------	---------------	--------------	-------------	-----------------	------	--------

2. صفحه زیر نمایش داده می شود.

Facility Contact Credentials



* Identity Number AAB123123

* Identity Type Passport

* Issuing Country United Arab Emirates

* Issuing Date 01-02-2015

* Expiry Date 01-02-2020

Save  Cancel 

3. تمام فیلدهای مربوطه را پر کنید.

اصلاحیه ثبت گمرک دبی

4. بر روی آن کلیک کنید.

آ. برای ذخیره اعتبار تماس با تسهیلات، ذخیره کنید

ب برای بستن پنجره بازشو لغو کنید

5. پس از کلیک بر روی Save صفحه زیر نمایش داده می شود.

Facility Contact Credentials						
Add +						
Identity Number	Identity Type	Issuing Date	Expiry Date	Issuing Country	Edit	Delete
AAB123123	Passport	01-02-2015	01-02-2020	United Arab Emirates		

6. بر روی آن کلیک کنید.

آ. افزودن به افزودن جزئیات دیگر اعتبار

ب ویرایش برای تغییر جزئیات اعتبار

ج حذف برای حذف جزئیات اعتبار

7. صفحه زیر نمایش داده می شود.

Facility Contacts						
<div style="display: flex; justify-content: space-between;"> Save Back </div>						
First Name	First Name		Middle Name			
Last Name	Last Name		Designation			
Nationality	[Please Select]		Gender	[Please Select]		
Place Of Work			Mobile(Country-Area-Number)	971-00-1231231		
Phone(Country-Area-Number)	971-4-1231231		Fax (Country-Area-Number)	971-4-1231232		
Email	test@test.com		Date Of Birth			
Place Of Birth	[Please Select]					
Contact Addresses						
Add +						
Address Line 1	Country	City	P.O.Box	Edit	Delete	
Address Line 1	United Arab Emirates	Dubai	00000			
Facility Contact Credentials						
Add +						
Identity Number	Identity Type	Issuing Date	Expiry Date	Issuing Country	Edit	Delete
AAB123123	Passport	01-02-2015	01-02-2020	United Arab Emirates		
<div style="display: flex; justify-content: space-between;"> Save Back </div>						

8. بر روی آن کلیک کنید.

آ. ذخیره برای ذخیره مخاطبین تسهیلات

ب بازگشت برای بازگشت به صفحه قبلی

9.2.2

آدرس تاسیسات



در قسمت Facility Address بر روی Add کلیک کنید

Facility Address						
Add +						
Address Line 1	Country	City	P.O.Box	Edit	Delete	

صفحه زیر نمایش داده می شود

اصلاحیه ثبت گمرک دبی

Facility Address	
Address Line 1 *	Address Line 1
Address Line 3	
Area	
P.O.Box *	00000
Emirate/State/Province *	DUBAI
Facility Location *	Location
Address Line 2 *	Address Line 1
Street	
Plot No. *	123
Country *	United Arab Emirates
City *	Dubai

Save  Cancel 

تمام فیلدهای مربوطه را پر کنید

کلیک کنید

آ. برای ذخیره آدرس تسهیلات ذخیره کنید

ب برای بستن پنجره بازشو لغو کنید

توجه داشته باشید:

لطفاً توجه داشته باشید که فیلدهای «شماره قطعه» و «محل تأسیسات» برای ذخیره سابقه نشانی تأسیسات ضروری هستند.

پس از کلیک بر روی دکمه "ذخیره"، صفحه زیر نمایش داده می شود

Facility Address					
Add +					
Address Line 1	Country	City	P.O.Box	Edit	Delete
Address Line 1	United Arab Emirates	Dubai	00000		

کلیک کنید

آ. برای تغییر آدرس تسهیلات، ویرایش کنید

ب حذف برای حذف آدرس تسهیلات

9.2.3 پیوست های تسهیلات

1. در قسمت Attachments بر روی Add کلیک کنید

Attachments					
Add +					
File Name	Document Title	Document Type	File Type	Document Size (In Bytes)	Delete

2. صفحه زیر نمایش داده می شود.

Facility Attachments

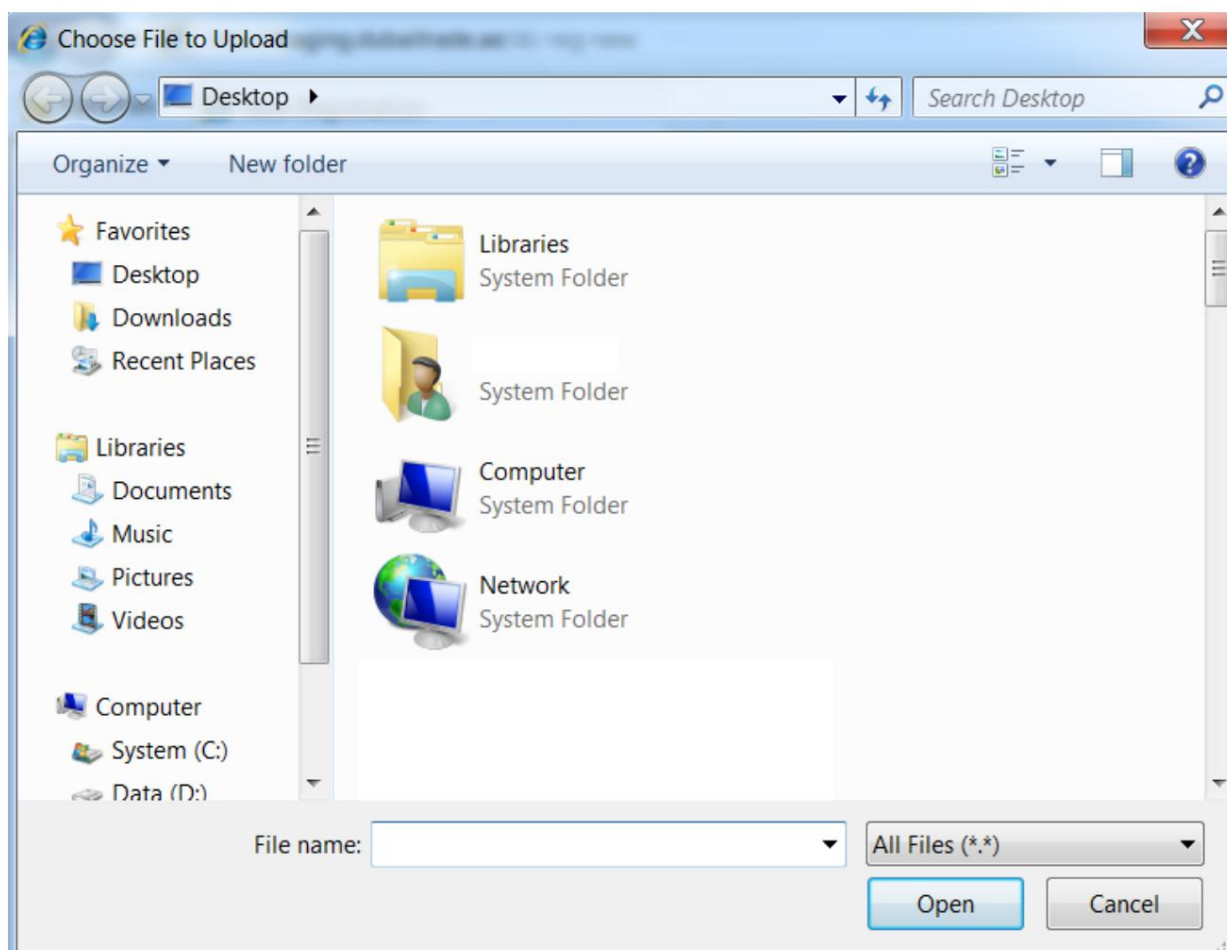
Only file types of .DOC, .PDF, .JPG, .XLS, .GIF, .BMP, .TXT, .DOCX, .XLSX are allowed to upload.

* File Name (Max 200 Char) Document Title

Document Type

3. بر روی آن کلیک کنید.

4. صفحه زیر نمایش داده می شود.



5. فایل را برای پیوست انتخاب کنید.

6. بر روی **Open** کلیک کنید.

7. صفحه زیر نمایش داده می شود.

اصلاحیه ثبت گمرک دبی

Facility Attachments ✕

Only file types of .DOC, .PDF, .JPG, .XLS, .GIF, .BMP, .TXT, .DOCX, .XLSX are allowed to upload.

* File Name (Max 200 Char) Document Title

Document Type ▼

8. بر روی آن کلیک کنید

آ. ذخیره کنید تا فایل پیوست تسهیلات ذخیره شود

ب برای بستن پنجره باز شو لغو کنید

نوع داشته باشید:

□ انواع فایل های مجاز عبارتند از: .XSLX, .XCOD, .TXT, .PMB, .FIG, .SLX, .GPJ, .FDP, .COD.

□ اندازه مجاز: 10 مگابایت در هر فایل (حداکثر محدودیت)

9. صفحه زیر نمایش داده می شود

Attachments					
File Name	Document Title	Document Type	File Type	Document Size (In Bytes)	Delete
Untitled	TL	Trade License Copy	JPG	1691	<input style="width: 20px; height: 20px; background-color: #333; color: white; border: none;" type="button" value="✕"/>
« ‹ 1 › »					

10. بر روی آن کلیک کنید

آ. برای افزودن یک پیوست دیگر اضافه کنید

ب حذف برای حذف رکورد

اصلاحیه ثبت گمرک دبي

39

Save
Back

Facility License Details

Facility Name * Facility Type * **Branch**

Status * **Active**

Facility Contacts

Add +

First Name	Last Name	Email	Mobile	Edit	Delete
First Name	Last Name	test@test.com	971-50-1231231		

Facility Address

Add +

Address Line 1	Country	City	P.O.Box	Edit	Delete
Address Line 1	United Arab Emirates	Dubai	00000		

Attachments

Add +

File Name	Document Title	Document Type	File Type	Document Size (In Bytes)	Delete
Untitled	TL	Trade License Copy	JPG	1691	

« < 1 > »

Save
Back

11. بر روی آن کلیک کنید

آ. برای ذخیره جزئیات مجوز تسهیلات، روی «جزئیات مجوز تسهیلات» ذخیره کنید

ب بازگشت برای بازگشت به صفحه قبلی

12. Following Page نمایش داده خواهد شد

Create Request

Save Draft
Submit
Cancel Request
Go to Home Page

Request Id 1-3579093621 Request Type **Amend Facility**

Request Status **Draft** * Reason for Amendment

Facility Details

Edit

Facility Name	Facility Type	Facility Code	Status
PR-VIKRAM	Premises	PR-00096	Active

13. هنگامی که جزئیات مورد نیاز به روز رسانی/اصلاح شد، روی آن کلیک کنید

Create Request

Save Draft
Submit
Cancel Request
Go to Home Page

Request Id 1-3579093621 Request Type **Amend Facility**

Request Status **Draft** * Reason for Amendment

اصلاحیه ثبت گمرک دبی

آ. برای ذخیره تغییرات ، پیش نویس را ذخیره کنید

توجه: دلیل اصلاح برای ذخیره درخواست الزامی است

ب جهت ارسال تغییرات به اداره ثبت گمرک جهت تایید

توجه: دلیل اصلاح برای ارسال درخواست الزامی است

ج لغو درخواست برای لغو درخواست

د برای بازگشت به صفحه اصلی وارد شده به صفحه اصلی بروید و لیست خدمات را در Amend نمایش می دهد

مشخصات

توجه داشته باشید:

لطفا توجه داشته باشید که این درخواست به صورت خودکار تایید شده است. کاربر باید از سیستم خارج شده و دوباره وارد سیستم شود تا آن را ببیند

تغییرات، از طریق درخواست "مدیریت سرویس" در سیستم انجام می شود.

9.3 حذف تسهیلات

1. پس از کلیک بر روی غیرفعال کردن (به مرحله 3 در بخش 9.1 مراجعه کنید)، صفحه زیر نمایش داده می شود.

Create Request

Save Draft
Submit
Cancel Request
Go to Home Page

Request Id 1-3576906852 Request Type Remove Facility

Request Status Draft * Remarks

Facility Details

Facility Name	Facility Type	Facility Code	Status
PR-VIKRAM	Premises	PR-00096	Active

2. بر روی آن کلیک کنید

Create Request

Save Draft
Submit
Cancel Request
Go to Home Page

Request Id 1-3576906852 Request Type Remove Facility

Request Status Draft * Remarks

آ. برای ذخیره تغییرات ، پیش نویس را ذخیره کنید

توجه: دلیل اصلاح برای ذخیره درخواست الزامی است

ب جهت ارسال تغییرات به اداره ثبت گمرک جهت تایید

توجه: دلیل اصلاح برای ارسال درخواست الزامی است

ج لغو درخواست برای لغو درخواست

د برای بازگشت به صفحه اصلی وارد شده به صفحه اصلی بروید و لیست خدمات را در Amend نمایش می دهد

مشخصات

اصلاحیه ثبت گمرک دبی

10 تسهیلات جدید

این سرویس برای ایجاد یک تسهیلات جدید مرتبط با هر شرکتی استفاده می شود. این گزینه به شما اجازه می دهد تا یک مرکز جدید ایجاد کنید، مخاطبین تاسیسات، آدرس های تماس تاسیسات، اعتبار تماس تاسیسات، آدرس تاسیسات، و اسناد پیوست به از درخواست حمایت کنید

نوعه داشته باشد:

□ یک درخواست تسهیلات برای ایجاد چندین تسهیلات قابل ثبت نیست.

1. بر روی **New Facility** در قسمت **My Services** کلیک کنید



2. صفحه زیر نمایش داده می شود.

Create Request

Request Id 1-2421979558
Request Type Create facility

Request Status Draft
* Remarks

Save Draft
Submit
Cancel Request
Go to Home Page

Facility Details

Add +

Facility Name	Facility Type	Status

3. برای افزودن تسهیلات جدید، روی **Add** در قسمت **Facility Details** کلیک کنید

Facility Details

Add +

Facility Name	Facility Type	Status	Edit	Delete

4. پس از کلیک بر روی دکمه "افزودن" صفحه زیر نمایش داده می شود.

Facility Details

Facility Name *

Status * Active

Facility Type * [Please Select]

Save
Cancel

5. در زیر انواع امکانات موجود در سیستم آورده شده است

[Please Select] ▼

- [Please Select]
- Branch
- Free zone
- Premises
- Warehouse

اصلاحیه ثبت گمرک دبی

6. نوع تسهیلات را از منوی کشویی انتخاب کنید.

نوع داشته باشید:

□ در جزئیات تاسیسات:

شعبه برای شعبه منطقه آزاد یک شرکت محلی الزامی است

منطقه آزاد برای شرکت های FreeZone مستقر در دبی مورد نیاز است

محل برای نوع کسب و کار حمل بار مورد نیاز است

انبار برای مجوزهای انبار گمرکی مورد نیاز است

7. بر روی آن کلیک کنید.

آ. برای افزودن تسهیلات ذخیره کنید

ب برای بستن پنجره بازشو لغو کنید

نوع داشته باشید:

□ بسته به نوع تسهیلات، فیلدهای مختلفی باید پر شود. این در قسمت توضیح داده شده است.

بخش های زیر

10.1 تسهیلات شعبه

1. اگر نوع تسهیلات "شعبه" انتخاب شده باشد، صفحه زیر نمایش داده می شود.

Facility License Details					
Facility Name * <input type="text" value="Company Name"/>	Facility Type * <input type="text" value="Branch"/>				
Status * <input type="text" value="Active"/>					
Facility Contacts					
<input type="button" value="Add +"/>					
First Name	Last Name	Email	Mobile	Edit	Delete
Facility Address					
<input type="button" value="Add +"/>					
Address Line 1	Country	City	P.O.Box	Edit	Delete
Attachments					
<input type="button" value="Add +"/>					
File Name	Document Title	Document Type	File Type	Document Size (In Bytes)	

2. بخش های زیر باید برای تسهیلات شعبه پر شود.

• مخاطبین تسهیلات

• آدرس تسهیلات

اصلاحیه ثبت گمرک دبی

43

10.1.1.1

مخاطبین تسهیلات

1. برای افزودن یک مخاطب تسهیلات، روی Add کلیک کنید.

Facility Contacts

Add +

First Name	Last Name	Email	Mobile	Edit	Delete

2. صفحه زیر نمایش داده می شود.

Facility Contact

First Name *

Last Name *

Nationality [Please Select]

Place Of Work

Phone(Country-Area-Number) *

Email *

Place Of Birth [Please Select]

Middle Name

Designation

Gender [Please Select]

Mobile(Country-Area-Number) *

Fax (Country-Area-Number) *

Date Of Birth

Save Cancel

3. تمام فیلدهای مربوطه را پر کنید.

4. بر روی آن کلیک کنید.

آ. برای ذخیره جزئیات تماس با تسهیلات، ذخیره کنید.

ب برای بستن پنجره بازشو لغو کنید.

5. پس از کلیک بر روی Save صفحه زیر نمایش داده می شود.

Facility Contacts

Save Back

First Name *

Last Name *

Nationality [Please Select]

Place Of Work

Phone(Country-Area-Number) *

Email *

Place Of Birth [Please Select]

Middle Name

Designation

Gender [Please Select]

Mobile(Country-Area-Number) *

Fax (Country-Area-Number) *

Date Of Birth

Contact Addresses

Add +

Address Line 1	Country	City	P.O.Box	Edit	Delete
Address Line 1	United Arab Emirates	Dubai	00000	<input type="button"/>	<input type="button"/>

Facility Contact Credentials

Add +

Identity Number	Identity Type	Issuing Date	Expiry Date	Issuing Country	Edit	Delete

Save Back

اصلاحیه ثبت گمرک دبی

10.1.1.2

آدرس های تماس تسهیلات

1. برای افزودن آدرس های تماس تسهیلات، روی افزودن کلیک کنید

Facility Address

Add +

Address Line 1	Country	City	P.O.Box	Edit	Delete

2. پس از کلیک بر روی Add صفحه زیر نمایش داده می شود.

Contact Addresses

Address Line 1 * Address Line 1

Address Line 2 * Address Line 2

Address Line 3

Street

Area

P.O.Box * 00000

Country * United Arab Emirates

Emirate/State/Province * DUBAI

City * Dubai

Save

Cancel

3. تمام فیلدهای مربوطه را پر کنید.

4. بر روی آن کلیک کنید

آ. ذخیره برای ذخیره آدرس های تماس

ب برای بستن پنجره لغو کنید

5. با کلیک روی دکمه ذخیره صفحه زیر نمایش داده می شود.

Contact Addresses

Add +

Address Line 1	Country	City	P.O.Box	Edit	Delete
Address Line 1	United Arab Emirates	Dubai	00000		

6. بر روی آن کلیک کنید

آ. برای تغییر اطلاعات آدرس، ویرایش کنید .

ب حذف برای حذف رکورد آدرس

10.1.1.3

اعتبارات تماس با تسهیلات

1. روی افزودن کلیک کنید تا «مطالب اعتباری تسهیلات» به عنوان مثال جزئیات پاسپورت، جزئیات ویزا و غیره را اضافه کنید.

Facility Contact Credentials

Add +

Identity Number	Identity Type	Issuing Date	Expiry Date	Issuing Country	Edit	Delete

2. صفحه زیر نمایش داده می شود.

اصلاحیه ثبت گمرک دبی

Facility Contact Credentials

* Identity Number:

* Issuing Country:

* Expiry Date:

* Identity Type:

* Issuing Date:

Save
Cancel

3. تمام فیلدهای مربوطه را پر کنید.

4. بر روی آن کلیک کنید.

آ. برای ذخیره اعتبار تماس با تسهیلات، ذخیره کنید

ب برای بستن پنجره بازشو لغو کنید

5. پس از کلیک بر روی Save صفحه زیر نمایش داده می شود.

Facility Contact Credentials						
Identity Number	Identity Type	Issuing Date	Expiry Date	Issuing Country	Edit	Delete
AAB123123	Passport	01-02-2015	01-02-2020	United Arab Emirates		

6. بر روی آن کلیک کنید.

آ. افزودن به افزودن جزئیات اعتبار دیگری

ب ویرایش برای تغییر جزئیات اعتبار

ج حذف برای حذف جزئیات اعتبار

7. صفحه زیر نمایش داده می شود.

Facility Contacts

Save
Back

First Name:

Last Name:

Nationality:

Place Of Work:

Phone(Country-Area-Number):

Email:

Place Of Birth:

Middle Name:

Designation:

Gender:

Mobile(Country-Area-Number):

Fax (Country-Area-Number):

Date Of Birth:

Contact Addresses

Add

Address Line 1	Country	City	P.O.Box	Edit	Delete
Address Line 1	United Arab Emirates	Dubai	00000		

Facility Contact Credentials

Add

Identity Number	Identity Type	Issuing Date	Expiry Date	Issuing Country	Edit	Delete
AAB123123	Passport	01-02-2015	01-02-2020	United Arab Emirates		

Save
Back

8. بر روی آن کلیک کنید.

آ. برای ذخیره مخاطبین تسهیلات، ذخیره کنید

ب بازگشت برای بستن پاپ آپ و بازگشت به صفحه قبلی

اصلاحیه ثبت گمرک دبی

10.1.2 آدرس تاسیسات

1. بر روی Add کلیک کنید.

Facility Address

Add +

Address Line 1	Country	City	P.O.Box	Edit	Delete

2. صفحه زیر نمایش داده می شود.

Facility Address X

Address Line 1 *

Address Line 2 *

Address Line 3

Street

Area

Plot No. *



P.O.Box *

Country *

Emirate/State/Province *

City *

Facility Location *

Save  Cancel 

3. تمام فیلدهای مربوطه را پر کنید.

4. بر روی آن کلیک کنید.

آ. برای ذخیره آدرس تسهیلات ذخیره کنید

ب برای بستن پنجره باز شو لغو کنید

نرمه داشته باشید:

□ لطفاً توجه داشته باشید که فیلدهای «شماره قطعه» و «محل تاسیسات» برای ذخیره سابقه نشانی تاسیسات ضروری هستند.

5. پس از کلیک بر روی دکمه "ذخیره"، صفحه زیر نمایش داده می شود.

Facility Address

Add +

Address Line 1	Country	City	P.O.Box	Edit	Delete
Address Line 1	United Arab Emirates	Dubai	00000		

6. بر روی آن کلیک کنید.

آ. برای تغییر آدرس تسهیلات، ویرایش کنید

ب حذف برای حذف آدرس تسهیلات

اصلاحیه ثبت گمرک دبی

10.1.3

پیوست های تسهیلات

1. بر روی Add کلیک کنید.

Attachments

Add +

File Name	Document Title	Document Type	File Type	Document Size (In Bytes)	Delete

2. صفحه زیر نمایش داده می شود.

Facility Attachments

Only file types of .DOC, .PDF, .JPG, .XLS, .GIF, .BMP, .TXT, .DOCX, .XLSX are allowed to upload.

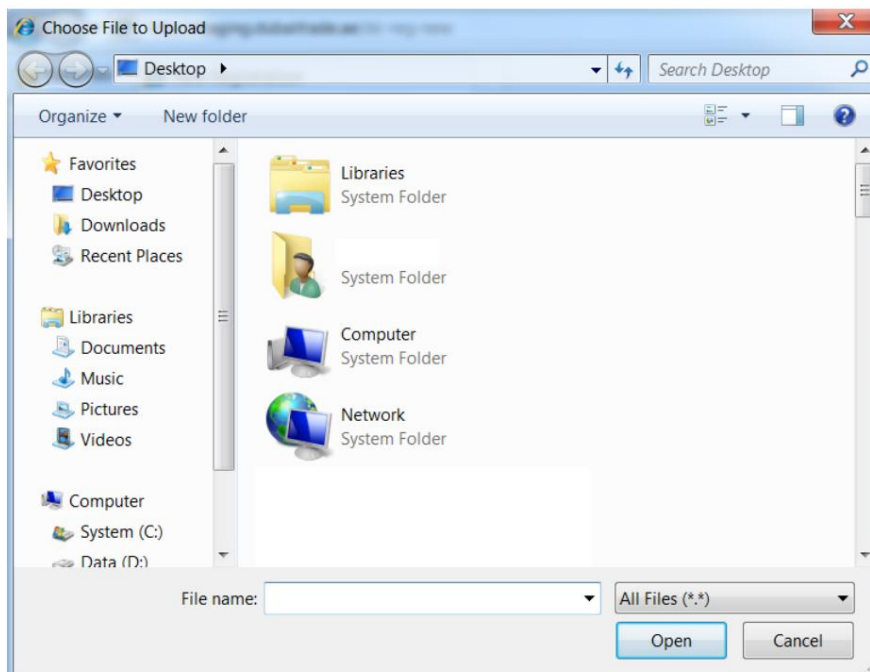
* File Name (Max 200 Char) Document Title

Document Type

3. بر روی آن کلیک کنید.

Choose File...

4. صفحه زیر نمایش داده می شود.



5. فایل را برای پیوست انتخاب کنید.

6. بر روی Open کلیک کنید.

7. صفحه زیر نمایش داده می شود.

اصلاحیه ثبت گمرک دبي

48

Facility Attachments✕

Only file types of .DOC, .PDF, .JPG, .XLS, .GIF, .BMP, .TXT, .DOCX, .XLSX are allowed to upload.

* File Name (Max 200 Char) Document Title

Document Type ▼

8. بر روی آن کلیک کنید.

آ. ذخیره برای ذخیره فایل پیوست تسهیلات

ب برای بستن پنجره بازشو لغو کنید

نوع داشته باشید:

□ انواع فایل های مجاز عبارتند از: .XSLX, .XCOD, .TXT, .PMB, .FIG, .SLX, .GPJ, .FDP, .COD.

□ اندازه مجاز: 10 مگابایت در هر فایل (حداکثر محدودیت)

9. صفحه زیر نمایش داده می شود.

Attachments

File Name	Document Title	Document Type	File Type	Document Size (In Bytes)	Delete
Untitled	TL	Trade License Copy	JPG	1691	

« < 1 > »

10. بر روی آن کلیک کنید.

آ. برای افزودن یک پیوست دیگر اضافه کنید

ب حذف برای حذف رکورد

Facility License Details

Facility Name * Facility Type *

Status *

Facility Contacts

First Name	Last Name	Email	Mobile	Edit	Delete
First Name	Last Name	test@test.com	971-50-1231231		

Facility Address

Address Line 1	Country	City	P.O.Box	Edit	Delete
Address Line 1	United Arab Emirates	Dubai	00000		

Attachments

File Name	Document Title	Document Type	File Type	Document Size (In Bytes)	Delete
Untitled	TL	Trade License Copy	JPG	1691	

« < 1 > »

اصلاحیه ثبت گمرک دبی

1. بر روی آن کلیک کنید

آ. برای ذخیره جزئیات مجوز تسهیلات، روی «جزئیات مجوز تسهیلات» ذخیره کنید

ب برای بازگشت به «جزئیات مجوز تسهیلات» برگردید

12. صفحه زیر نمایش داده می شود

Facility Details			
Add +			
Facility Name	Facility Type	Status	Edit
Company Name	Branch	Active	

13. بر روی آن کلیک کنید

آ. برای افزودن یک تسهیلات دیگر اضافه کنید

ب برای ویرایش جزئیات تسهیلات، ویرایش کنید

نوعه داشته باشید:

لطفاً اطلاعات «مخاطبین تسهیلات» و «آدرس تسهیلات» را قبل از ذخیره «مجوز تسهیلات» ذخیره کنید.

اطلاعات جزئیات

10.2 تسهیلات منطقه آزاد

1. نوع تسهیلات "منطقه آزاد" را انتخاب کنید، سپس برای ادامه روی ذخیره کلیک کنید

Facility Details ✕

Facility Name * Facility Type *

Status *

Save
Cancel

2. صفحه زیر نمایش داده می شود

New Business Registration

Save
Back

Facility License Details

Facility Name * Facility Type *

Reference Code *

Status *

Facility Contacts

Add +

First Name	Email	Mobile	Edit	Delete

Facility Address

Add +

Address Line 1	Country	City	P.O.Box	Edit	Delete

Attachments

Add +

3. کد مرجع Freezone را از لیست کشویی انتخاب کنید

اصلاحیه ثبت گمرک دبی

10.2.1

مخاطبین تسهیلات

بخش تماس با تسهیلات برای تسهیلات منطقه آزاد قابل اجرا نیست

10.2.2

آدرس تاسیسات

بخش آدرس تسهیلات برای تسهیلات منطقه آزاد قابل اجرا است

10.2.3

پیوست های تسهیلات

1. برای اطلاعات بیشتر در مورد آپلود پیوست در یک تسهیلات، لطفاً به بخش 10.1.3 مراجعه کنید.

2. بر روی آن کلیک کنید

آ. برای ذخیره تسهیلات ذخیره کنید

ب بازگشت برای بازگشت به صفحه قبلی

3. صفحه زیر نمایش داده می شود

Facility Details

Facility Name	Facility Type	Status	Edit	Delete
Company Name FZE	Free zone	Active		

« ‹ 1 › »

4. بر روی آن کلیک کنید

آ. برای ویرایش جزئیات تسهیلات، ویرایش کنید

ب حذف برای حذف تسهیلات

نوع داشته باشید:

□ برای شرکت Freezone فقط یک FZ Facility مجاز به ثبت است.

10.3

تسهیلات محوطه

1. نوع تسهیلات "Premises" را انتخاب کنید، سپس برای ادامه روی Save کلیک کنید

Facility Details ✕

Facility Name *

Facility Type *

Status * **Active**

2. صفحه زیر نمایش داده می شود

اصلاحیه ثبت گمرک دبی

Save Back

Facility License Details

Facility Name * <input type="text" value="Company Name"/>	Customs Location * <input type="text" value="HATTA (Al Wajajah)"/>
Facility Type * Premises	Status * Active
Clearance Message Channel * <input type="text" value="Email"/>	Clearance Message Channel Address * <input type="text" value="test@test.com"/>

Facility Contacts

Add +

First Name	Last Name	Email	Mobile	Edit	Delete

Facility Address

Add +

Address Line 1	Country	City	P.O.Box	Edit	Delete

Attachments

Add +

File Name	Document Title	Document Type	File Type	Document Size (In Bytes)	Delete

Save Back

3. تمام فیلدهای مربوطه را پر کنید.

4. محل گمرک را از منوی کشویی انتخاب کنید.

[Please Select]
 AWEER TERMINAL
COASTAL CUSTOMS
 DUBAI AIRPORT FREE ZONE
 DUBAI AIRPORT (CARGO VILLAGE)
 DUBAI INTL AIRPORT PAX TMNL1
 DUBAI INTL AIRPORT PAX TMNL2
 DUBAI INTL AIRPORT PAX TMNL3
 DUBAI WORLD CENTRAL
 DWC ALMAKTOUM ARPT PAX TMNL
 DWC FREIGHT GATE 8
 HAMRIYA PORT (DUBAI)
 HATTA (Al Wajajah)
 HUMANITARIAN CITY
 JEBEL ALI
 LAND TRANSPORT
 PORT RASHID

توجه داشته باشید:

□ کانال پیام پاکسازی به صورت پیش‌فرض روی «ایمیل» تنظیم شده است و نمی‌توان آن را تغییر داد.

□ آدرس کانال پیام پاکسازی باید یک آدرس ایمیل معتبر در قالب مشخص شده باشد، یعنی

XXX@XXX.XXX

10.3.1

مخاطبین تسهیلات

1. برای اطلاعات بیشتر در مورد افزودن تماس با تسهیلات، لطفاً به بخش 10.1.1 مراجعه کنید.

10.3.2

آدرس تاسیسات

1. برای اطلاعات بیشتر در مورد افزودن آدرس تسهیلات، لطفاً به بخش 10.1.2 مراجعه کنید.

اصلاحیه ثبت گمرک دبی

10.3.3

پیوست های تسهیلات

1. برای اطلاعات بیشتر در مورد آپلود پیوست در یک تسهیلات، لطفاً به بخش 10.1.3 مراجعه کنید.

Save
Back

Facility License Details

Facility Name * Company Name	Customs Location * HATTA (Al Wajajah)
Facility Type * Premises	Status * Active
Clearance Message Channel * Email	Clearance Message Channel Address * test@test.com

Facility Contacts

Add +				
First Name	Last Name	Email	Mobile	
First Name	Last Name	test@test.com	971-50-1231231	✎ ✖

Facility Address

Add +				
Address Line 1	Country	City	P.O.Box	
Address Line 1	United Arab Emirates	Dubai	00000	✎ ✖

Attachments

Add +					
File Name	Document Title	Document Type	File Type	Document Size (In Bytes)	
Untitled	Trade License	Trade License Copy	JPG	1691	✖

Save
Back

2. بر روی آن کلیک کنید

آ. برای ذخیره جزئیات مجوز تسهیلات، روی «جزئیات مجوز تسهیلات» ذخیره کنید

ب برای بازگشت به «جزئیات مجوز تسهیلات» برگردید

3. پس از کلیک بر روی Save صفحه زیر نمایش داده می شود

Facility Details

Add +				
Facility Name	Facility Type	Status		
Company Name	Premises	Active	✎	✖

4. بر روی آن کلیک کنید

آ. برای افزودن یک تسهیلات دیگر اضافه کنید

ب برای ویرایش جزئیات تسهیلات، ویرایش کنید

ج حذف برای حذف جزئیات تسهیلات

اصلاحیه ثبت گمرک دبی

10.4 تسهیلات انبار

1. نوع تسهیلات "Warehouse" را انتخاب کنید، سپس برای ادامه روی Save کلیک کنید

Facility Details ✕

Facility Name * <input type="text" value="Company Name"/>	Facility Type * <input type="text" value="Warehouse"/>
Status * Active	

Save
Cancel

2. صفحه زیر نمایش داده می شود.

Facility License Details

Facility Name * <input type="text" value="Company Name"/>	Proposed Area (sq. ft.) * <input type="text" value="5000"/>
Facility Type * Warehouse	License Number * <input type="text" value="998877"/>
Status * Active	
Facility Mode * <input type="text" value="Private"/>	Issue Date * <input type="text" value="01-02-2014"/>
Building Type * <input type="text" value="Multi-Storey"/>	Expiry Date * <input type="text" value="01-02-2015"/>

3. تمام فیلدهای مربوطه را پر کنید.

4. "حالت تسهیلات" را از منوی کشویی انتخاب کنید

[Please Select]
Private
 Public

5. "نوع ساختمان" را از لیست زیر انتخاب کنید

[Please Select]
 Flatted Factory
Multi-Storey
 Other
 Purpose Built
 Shop House
 Uncovered yard

10.4.1

مخاطبین تسهیلات

1. برای اطلاعات بیشتر در مورد افزودن تماس با تسهیلات، لطفاً به بخش 10.1.1 مراجعه کنید

10.4.2

آدرس تاسیسات

1. برای اطلاعات بیشتر در مورد افزودن آدرس تسهیلات، لطفاً به بخش 10.1.2 مراجعه کنید

10.4.3

پیوست های تسهیلات

1. برای اطلاعات بیشتر در مورد آپلود پیوست در یک تسهیلات، لطفاً به بخش 10.1.3 مراجعه کنید.

اصلاحیه ثبت گمرک دبی

Save Back

Facility License Details

Facility Name * <input type="text" value="Company Name"/>	Proposed Area (sq. ft.) * <input type="text" value="5000"/>
Facility Type * <input type="text" value="Warehouse"/>	License Number * <input type="text" value="998877"/>
Status * <input type="text" value="Active"/>	Issue Date * <input type="text" value="01-02-2014"/>
Facility Mode * <input type="text" value="Private"/>	Expiry Date * <input type="text" value="01-02-2016"/>
Building Type * <input type="text" value="Multi-Storey"/>	

Facility Contacts

Add +

First Name	Last Name	Email	Mobile
First Name	Last Name	test@test.com	971-50-1231231

Facility Address

Add +

Address Line 1	Country	City	P.O.Box
Address Line 1	United Arab Emirates	Dubai	00000

Attachments

Add +

File Name	Document Title	Document Type	File Type	Document Size (In Bytes)
Untitled	Trade License	Trade License Copy	JPG	1691

Save Back

2. بر روی آن کلیک کنید.

آ. برای ذخیره جزئیات مجوز تسهیلات، روی «جزئیات مجوز تسهیلات» ذخیره کنید.

ب برای بازگشت به «جزئیات مجوز تسهیلات» برگردید.

3. پس از کلیک بر روی Save صفحه زیر نمایش داده می شود.

Facility Details

Add +

Facility Name	Facility Type	Status	Edit	Delete
Company Name	Warehouse	Active	<input type="checkbox"/>	<input type="checkbox"/>

4. بر روی آن کلیک کنید.

آ. برای افزودن یک تسهیلات دیگر اضافه کنید.

ب برای ویرایش جزئیات تسهیلات، ویرایش کنید.

ج حذف برای حذف جزئیات تسهیلات.

اصلاحیه ثبت گمرک دبی

11 مشاهده / اصلاح کاربر

این سرویس برای مشاهده/اصلاح کاربران مرتبط با هر شرکتی استفاده می شود. این گزینه به شما اجازه می دهد تا کسب و کار را مشاهده کنید جزئیات نمایه، مشاهده همه کاربران مرتبط با نمایه تجاری، و اصلاح یک کاربر. همچنین این گزینه را می دهد اسنادی را برای پشتیبانی از درخواست پیوست کنید.

11.1 مشاهده کاربر

1. در قسمت My Services بر روی View/Amend User کلیک کنید



View/Amend User

2. صفحه زیر نمایش داده می شود.

[Go to Home Page](#)

Business Profile Details

Business Details

Business Code: AE- 1178	Business Name: mational
Business Name(Arabic):	Registration Category: Dubai based companies
No. of Employee:	

License Details

License Number: 123	License Type: Commercial
Issuing Authority: Department of Economic Development - Dubai	Issue Date: 01-01-1996
Expiry Date: 01-01-2021	Renewal Date: 01-01-2009

Business Contact Details

Phone [Country - Area - Number]: 971-0-1	Fax [Country - Area - Number]: 971-0-1
Email: ECRClient.Dummy@Dubaicustoms.ae	Operational Email: ECRClient.Dummy@Dubaicustoms.ae
Website:	NOC Number:
Chartered Flight Handler: <input type="checkbox"/>	

User Registration

User ID	First Name	Middle Name	Last Name	Status	View
VIKRAM01	VIKRAM	SINGH	DHALIWAL	Active	
MOBILE15	asfd		asfd	Active	

4. در قسمت ثبت نام کاربر، مشاهده را در راستای کاربری که باید مشاهده کنید، انتخاب کنید.

User Registration

User ID	First Name	Middle Name	Last Name	Status	View
VIKRAM01	VIKRAM	SINGH	DHALIWAL	Active	
MOBILE15	asfd		asfd	Active	

5. مشخصات کاربر نمایش داده خواهد شد.

اصلاحیه ثبت گمرک دبي

Cancel

Amend

Disable

Remove

User Registration

User Details

User Code: 164868314	Login Id: VIKRAM01
First Name: VIKRAM	Middle Name: SINGH
Last Name: DHALIWAL	Status: Active
Gender: Male	Nationality:
Designation: uat	Date Of Birth:
Place of Birth:	Place of Work:

User Contact Details

Mobile (Country-Area-Number): 9714.4-1234567	Phone (Country-Area-Number): 9714.4-1234567
Fax (Country-Area-Number): 9714.4-1234567	Email: vikram.dhaliwal@dubaicustoms.ae
Alternate Email:	Preferred Mode Of Contact:

Broker Certification Details

Certification Id: 56etry	Issue Date: 11/05/2011
Expiry Date: 31/05/2011	

Roles

Role Name

Broker Representative

« ‹ 1 › »

Services

Service Name

Account Statement
Amend Declaration
Cancel Declaration
Draft Declaration
E-Payment

« ‹ 1 2 3 4 5 › »

User Credentials

Identity Number	Identity Type	Issue Date	Expiry Date	Issuing Country
trt345t	Passport	11-05-2011	11-05-2015	United Arab Emirates

« ‹ 1 › »

User Address

Address Line 1	Country	City	P.O.Box
dv	United Arab Emirates	Dubai	63

« ‹ 1 › »

Approved Documents

File Name	Document Title	Document Type	File Type	Document Size (In Bytes)

اصلاحیه ثبت گمرک دبی

6. بر روی آن کلیک کنید.

آ. برای بازگشت به صفحه قبلی لغو کنید

ب اصلاح برای ایجاد یک درخواست برای اصلاح یک کاربر

ج فعال/غیرفعال برای فعال/غیرفعال کردن یک کاربر.

د برای حذف کاربر، حذف کنید

11.2 اصلاح کاربر

1. برای تغییر مشخصات کاربر بر روی Amend کلیک کنید

Amendment Request

Save Draft Submit Cancel Request Go to Home Page	
Request Id: 1-3579413398	Request Status: Draft
Request Type: Amend User	* Reason for Amendment: <input type="text"/>

User Registration

Edit	
User Details	
User Code: 199633675	Login Id: MOBILE15
First Name: asfd	Middle Name:
Last Name: asdf	Status: Active
Gender:	Nationality:
Designation:	Date Of Birth:
Place of Birth:	Place of Work:

User Contact Details

Mobile (Country-Area-Number): 971-55-1234567	Phone (Country-Area-Number): 971-55-5555555
Fax (Country-Area-Number): 971-55-5555555	Email: shah@dc.ae
Alternate Email:	Preferred Mode Of Contact:

Broker Certification Details

Certification Id: 8903123	Issue Date: 01/01/2010
Expiry Date: 01/01/2019	

2. برای به روز رسانی جزئیات کاربر، اطلاعات تماس کاربر و گواهی کارگزار، روی Edit در زیر ثبت نام کاربر کلیک کنید.

جزئیات

3. تمام فیلدهای مربوطه را پر کنید.

اصلاحیه ثبت گمرک دبی

Save Draft Submit Cancel Request Go to Home Page

Request Id: 1-3579413398 Request Status: Draft

Request Type: Amend User * Reason for Amendment

User Details

User Code: 199633675	Login Id: MOBILE15
* First Name: asfd	Middle Name:
* Last Name: asdf	Status: Active
Gender: [Please Select]	Designation:
Place of Work:	Preferred Mode of Contact: [Please Select]

User Contact Details

* Mobile (Country-Area-Number): 971-55-1234567	* Phone (Country-Area-Number): 971-55-5555555
* Fax (Country-Area-Number): 971-55-5555555	* Email: shah@dc.ae
Alternate Email:	Nationality: [Please Select]
Date of Birth:	Place of Birth: [Please Select]

Broker Certification Details

* Certification Id: 8903123	* Issue Date: 01-01-2010
* Expiry Date: 01-01-2019	

4. بر روی آن کلیک کنید

آ. برای ذخیره تغییرات ، پیش نویس را ذخیره کنید

توجه: دلیل اصلاح برای ذخیره درخواست الزامی است

ب جهت ارسال تغییرات به اداره ثبت گمرک جهت تایید

توجه: دلیل اصلاح برای ارسال درخواست الزامی است

ج لغو برای لغو درخواست

د برای بازگشت به صفحه اصلی وارد شده به صفحه اصلی بروید و لیست خدمات را در Amend نمایش می دهد

مشخصات

11.2.1 نقش ها

1. بر روی Add کلیک کنید

Roles

Add +

Role Name	Delete

2. موارد زیر نمایش داده خواهد شد

Roles ✕

Roles: [Please Select]

Save Cancel

اصلاحیه ثبت گمرک دبی

3. نقش مناسب را از لیست کشویی انتخاب کنید.

[Please Select]
Authorized Person
Individual
Manager
Owner
Partner
Sponsor
Trader Representative

4. بر روی آن کلیک کنید.

آ. ذخیره کنید تا نقش ذخیره شود.

ب لغو برای بستن پاپ آپ

5. صفحه زیر نمایش داده می شود.

Roles

Add +	
Role Name	Delete
Authorized Person	

6. بر روی آن کلیک کنید.

آ. برای افزودن نقش دیگری مراحل 1 تا 5 را اضافه کرده و تکرار کنید.

ب حذف برای حذف رکورد

11.2.2 اعتبار کاربر

1. بر روی Add کلیک کنید.

User Credentials

Add +						
Identity Number	Identity Type	Issue Date	Expiry Date	Issuing Country	Edit	Delete

2. صفحه زیر نمایش داده می شود.

3. تمام فیلدهای مربوطه را پر کنید.

User Credentials			
* Identity Number	IDNUMBER123123	* Identity Type	Passport
* Issuing Country	United Arab Emirates	* Issuing Date	01-02-2015
* Expiry Date	01-02-2020	<input type="button" value="Save"/> <input type="button" value="Cancel"/>	

4. بر روی آن کلیک کنید.

آ. برای ذخیره رکورد ذخیره کنید.

ب لغو برای لغو رکورد

اصلاحیه ثبت گمرک دبی

5. پس از کلیک بر روی Save صفحه زیر نمایش داده می شود.

User Credentials

Add +						
Identity Number	Identity Type	Issue Date	Expiry Date	Issuing Country	Edit	Delete
IDNUMBER123123	Passport	01-02-2015	01-02-2020	United Arab Emirates		
« ‹ 1 › »						

6. بر روی آن کلیک کنید.

آ. برای افزودن یک اعتبار کاربری دیگر، اضافه کنید

ب برای ویرایش جزئیات اعتبار کاربر، ویرایش کنید

ج حذف برای حذف سابقه اعتبار کاربری

11.2.3 آدرس کاربر

1. برای اطلاعات بیشتر در مورد افزودن آدرس، لطفاً به بخش 5.3 مراجعه کنید

11.2.4 پیوست های کاربر

1. برای اطلاعات بیشتر در مورد آپلود پیوست ها، لطفاً به بخش 5.6 مراجعه کنید

2. پس از آپلود اسناد،

User Attachments

Add +					
File Name	Document Title	Document Type	File Type	Document Size (In Bytes)	Delete

Save
Back

3. بر روی آن کلیک کنید.

آ. برای ذخیره رکورد کاربر، روی «جزئیات کاربر» ذخیره کنید

ب بازگشت برای بازگشت به صفحه قبلی

4. پس از کلیک بر روی دکمه "ذخیره"، صفحه زیر نمایش داده می شود.

در صورتی که سیستم از شما خواسته است که جزئیات گواهینامه کارگزار را وارد کنید، جزئیات مجوز تجارت خود را وارد کنید در زمینه های گواهی کارگزار.

5. بر روی آن کلیک کنید.

Amendment Request

Save Draft Submit Cancel Request Go to Home Page	
Request Id: 1-2413647823	Request Status: Draft
Request Type: Amend Business Profile	* Reason for Amendment
	<input style="width: 100%;" type="text"/>

اصلاحیه ثبت گمرک دبی

آ. برای ذخیره تغییرات ، پیش نویس را ذخیره کنید

توجه: دلیل اصلاح برای ذخیره درخواست الزامی است

ب جهت ارسال تغییرات به اداره ثبت گمرک جهت تایید

توجه: دلیل اصلاح برای ارسال درخواست الزامی است

ج لغو درخواست برای لغو درخواست

د برای بازگشت به صفحه اصلی وارد شده به صفحه اصلی بروید و لیست خدمات را در Amend نمایش می دهد

مشخصات

11.3 فعال/غیرفعال کردن کاربر

1. در قسمت View User بر روی Enable یا Disable کلیک کنید

نوع داشته باشد:

□ اگر کاربر فعال باشد، Disable و اگر کاربر غیر فعال باشد، Enable نمایش داده می شود.

Cancel

Amend

Disable

Remove

User Registration

User Details

User Code: 164868314

Login Id: VIKRAM01

First Name: VIKRAM

Middle Name: SINGH

Last Name: DHALIWAL

Status: Active

Gender: Male

Nationality:

Designation: uat

Date Of Birth:

Place of Birth:

Place of Work:

2. بر روی آن کلیک کنید

آ. خوب برای ادامه

ب برای بازگشت به صفحه قبلی لغو کنید

Are you sure you want to disable user record?

OK

Cancel

3. صفحه زیر نمایش داده می شود

اصلاحیه ثبت گمرک دبی

Amendment Request

Request Id: 1-3579412741	Request Status: Draft
Request Type: Disable User	Reason for Amendment

Save Draft Submit Cancel Request Go to Home Page

User Registration

User Details

User Code: 164868314	Login Id: VIKRAM01
First Name: VIKRAM	Middle Name: SINGH
Last Name: DHALIWAL	Status: Active
Gender: Male	Nationality:
Designation: uat	Date Of Birth:
Place of Birth:	Place of Work:

4. بر روی آن کلیک کنید

Amendment Request

Request Id: 1-3579412741	Request Status: Draft
Request Type: Disable User	Reason for Amendment

Save Draft Submit Cancel Request Go to Home Page

آ. برای ذخیره تغییرات ، پیش نویس را ذخیره کنید

توجه: دلیل اصلاح برای ذخیره درخواست الزامی است

ب جهت ارسال تغییرات به اداره ثبت گمرک جهت تایید

توجه: دلیل اصلاح برای ارسال درخواست الزامی است

ج لغو درخواست برای لغو درخواست

د برای بازگشت به صفحه اصلی وارد شده به صفحه اصلی بروید و لیست خدمات را در Amend نمایش می دهد

مشخصات

11.4 حذف کاربر

1. بر روی Remove در قسمت View User کلیک کنید

Cancel Amend Disable Remove

User Registration

User Details

User Code: 164868314	Login Id: VIKRAM01
First Name: VIKRAM	Middle Name: SINGH
Last Name: DHALIWAL	Status: Active
Gender: Male	Nationality:
Designation: uat	Date Of Birth:
Place of Birth:	Place of Work:

2. بر روی آن کلیک کنید

اصلاحیه ثبت گمرک دبی

آ. خوب برای ادامه

ب برای بازگشت به صفحه قبلی لغو کنید

Remove User
✕

Are you sure you want to remove user record?

✔ OK
✕ Cancel

3. صفحه زیر نمایش داده می شود.

Amendment Request

Save Draft
Submit
Cancel Request
Go to Home Page

Request Id: 1-3579412741	Request Status: Draft
Request Type: Remove User	Reason for Amendment: <input style="width: 100%;" type="text"/>

User Registration

User Details

User Code: 164868314	Login Id: VIKRAM01
First Name: VIKRAM	Middle Name: SINGH
Last Name: DHALIWAL	Status: Active
Gender: Male	Nationality:
Designation: uat	Date Of Birth:
Place of Birth:	Place of Work:

4. بر روی آن کلیک کنید

Amendment Request

Save Draft
Submit
Cancel Request
Go to Home Page

Request Id: 1-3579412741	Request Status: Draft
Request Type: Remove User	Reason for Amendment: <input style="width: 100%;" type="text"/>

آ. برای ذخیره تغییرات ، پیش نویس را ذخیره کنید

توجه: دلیل اصلاح برای ذخیره درخواست الزامی است

ب جهت ارسال تغییرات به اداره ثبت گمرک جهت تایید

توجه: دلیل اصلاح برای ارسال درخواست الزامی است

ج لغو درخواست برای لغو درخواست

د برای بازگشت به صفحه اصلی وارد شده به صفحه اصلی بروید و لیست خدمات را در Amend نمایش می دهد

مشخصات

اصلاحیه ثبت گمرک دبی

12 کاربر جدید

این سرویس برای ایجاد یک کاربر جدید مرتبط با هر شرکتی استفاده می شود. این گزینه به شما امکان می دهد یک کاربر جدید ایجاد کنید جزئیات ورود، نقش های کاربر، اعتبار کاربری، آدرس کاربر، و اسناد پیوست برای پشتیبانی از درخواست.

نوع داشته باشید

یک درخواست تسهیلات برای ایجاد چندین کاربر قابل ثبت نیست.

1. در قسمت My Services بر روی New User کلیک کنید



2. صفحه زیر نمایش داده می شود.

Amendment Request

Request Id: 1-2424342225 Request Status: Draft

Request Type: Create User Remarks

Save Draft Submit Cancel Request Go to Home Page

User Description

Add +

User ID	First Name	Middle Name	Last Name	Status

3. برای افزودن کاربر جدید بر روی Add زیر User Description کلیک کنید

4. صفحه زیر نمایش داده می شود.

User Registration

User Details

Note: To select an existing User, Kindly click on search icon.

User Code

Middle Name

Gender [Please Select]

Place of Work

* First Name

* Last Name

* Designation

Preferred Mode of Contact [Please Select]

User Contact Details

* Mobile (Country-Area-Number) 971-50-1231231

* Fax (Country-Area-Number) 971-4-1231232

Alternate Email

Date of Birth

* Phone (Country-Area-Number) 971-4-1231231

* Email email@email.com

Nationality [Please Select]

Place of Birth [Please Select]

Save Cancel

اصلاحیه ثبت گمرک دبي

5. تمام فیلدهای مربوطه را پر کنید.

6. بر روی آن کلیک کنید.

آ. ذخیره برای ذخیره تغییرات و پر کردن اطلاعات بیشتر کاربر مانند "جزئیات ورود"، "نقش"،

«اطلاعات کاربری»، «آدرس کاربر» و «پیوسته‌های کاربر»

ب حذف برای حذف رکورد

ج دکمه لغو برای لغو فرآیند

نیمه داشته باشید:

□ برای انتخاب یک کاربر موجود، لطفاً کد کاربری را وارد کنید و سپس روی نماد انتخاب در آخر کلیک کنید.

فیلد نام

User Details

Note: To select an existing User, Kindly click on search icon.

User Code	<input type="text"/>	<input type="button" value="Q"/>	* First Name	<input type="text" value="First Name"/>
Middle Name	<input type="text"/>		* Last Name	<input type="text" value="Last Name"/>
Gender	[Please Select]	<input type="button" value="v"/>	* Designation	<input type="text" value="Designation"/>
Place of Work	<input type="text"/>		Preferred Mode of Contact	[Please Select] <input type="button" value="v"/>

7. پس از کلیک بر روی Save صفحه زیر نمایش داده می شود.

<input type="button" value="Save"/> <input type="button" value="Back"/>				
User Details				
User Code	<input type="text"/>	<input type="button" value="Q"/>	* First Name	<input type="text" value="First Name"/>
Middle Name	<input type="text"/>		* Last Name	<input type="text" value="Last Name"/>
Gender	[Please Select]	<input type="button" value="v"/>	* Designation	<input type="text" value="Designation"/>
Place of Work	<input type="text"/>		Preferred Mode of Contact	[Please Select] <input type="button" value="v"/>
User Contact Details				
* Mobile (Country-Area-Number)	<input type="text" value="971-50-1231231"/>	* Phone (Country-Area-Number)	<input type="text" value="971-4-1231231"/>	
* Fax (Country-Area-Number)	<input type="text" value="971-4-1231232"/>	* Email	<input type="text" value="email@email.com"/>	
Alternate Email	<input type="text"/>	Nationality	[Please Select] <input type="button" value="v"/>	
Date of Birth	<input type="text"/>	Place of Birth	[Please Select] <input type="button" value="v"/>	
Login Details				
Please Note: Login Id once created cannot be removed				
Login Id	<input type="text"/>	Password(Max 30 Char)	<input type="text"/>	
Already Existing Dubai Trade Portal User	<input type="checkbox"/>	Hint Question	[Please Select] <input type="button" value="v"/>	
		Hint Answer	<input type="text"/>	
<input type="button" value="Check Login Availability"/> <input type="button" value="Check Login Details"/>				

اصلاحیه ثبت گمرک دبی

12.1 جزئیات ورود

1. تمام فیلدهای مربوطه را پر کنید.

نوع نام کاربری

☐ دکمه "Check Login Availability" غیرفعال است. این تنها زمانی فعال می شود که مقدار را در Login وارد کنید

فیلد شناسه

Login Details

Please Note: Login Id once created cannot be removed

Login Id	<input type="text"/>	Password(Max 30 Char)	<input type="password"/>
Already Existing Dubai Trade Portal User	<input type="checkbox"/>	Hint Question	[Please Select] ▼
		Hint Answer	<input type="text"/>

2. "Hint Question" را از لیست کشویی انتخاب کنید

[Please Select]

- What is your Mothers name?
- What is your favorite city?
- What is your favorite color?
- What is your library card number?
- What is your pet name?
- What is your primary frequent flyer number?
- What was your first phone number?

3. برای بررسی اینکه آیا شناسه ورود وارد شده در دبی ترید یا دبی موجود است یا خیر، روی «بررسی در دسترس بودن ورود» کلیک کنید.

نه

4. اگر شناسه ورود در دسترس باشد، پیام زیر نمایش داده می شود

Login Details

Please Note: Login Id once created cannot be removed

• Login ID is Available

Login Id	ADMINLOGINID	Password(Max 30 Char)	*****
Already Existing Dubai Trade Portal User	<input type="checkbox"/>	Hint Question	What is your favorite city? ▼
		Hint Answer	dubai

5. اگر شناسه ورود در دسترس نباشد، پیام زیر نمایش داده می شود

Login Details

Please Note: Login Id once created cannot be removed

• This Login ID is not Available, Sorry for the Inconvenience.

Login Id	ADMIN	Password(Max 30 Char)	*****
Already Existing Dubai Trade Portal User	<input type="checkbox"/>	Hint Question	What is your favorite city? ▼
		Hint Answer	dubai

اصلاحیه ثبت گمرک دبی

16. اگر می خواهید شناسه ورود موجود خود را در تجارت دبی که برای هر تجارت دیگری ثبت شده است پیوند دهید



واحد (به عنوان مثال: AFZA یا DP World) علامت "کاربر از قبل موجود درگاه تجاری دبی"

7. بر روی "Check Login Details" کلیک کنید

اگر شناسه ورود و رمز عبور صحیح باشد، پیام زیر نمایش داده می شود

Login Details

Please Note: Login Id once created cannot be removed

• Login ID is Available

Login Id: FZUSER Password(Max 30 Char):

Already Existing Dubai Trade Portal User:

[Check Login Availability](#) [Check Login Details](#)

19. اگر شناسه ورود و رمز عبور نادرست باشد، پیام زیر نمایش داده می شود

Login Details

Please Note: Login Id once created cannot be removed

• Requested Login is not Valid, Sorry for the Inconvenience.

Login Id: ADMINLOGINID Password(Max 30 Char):

Already Existing Dubai Trade Portal User:

[Check Login Availability](#) [Check Login Details](#)

12.2 نقش ها

1. بر روی Add کلیک کنید

Roles

Add +

Role Name	Delete

2. موارد زیر نمایش داده خواهد شد

Roles

Roles: [Please Select]

[Save](#) [Cancel](#)

3. نقش مناسب را از لیست کشویی انتخاب کنید

[Please Select]

- Authorized Person
- Individual
- Manager
- Owner
- Partner
- Sponsor
- Trader Representative

اصلاحیه ثبت گمرک دبی

4. بر روی آن کلیک کنید.

آ. ذخیره کنید تا نقش ذخیره شود.

ب لغو برای بستن پاپ آپ

5. صفحه زیر نمایش داده می شود.

Roles

Add +	
Role Name	Delete
Authorized Person	

6. بر روی آن کلیک کنید.

آ. برای افزودن نقش دیگری مراحل 1 تا 5 را اضافه کرده و تکرار کنید.

ب حذف برای حذف رکورد

12.3

اعتبار کاربر

1. بر روی Add کلیک کنید.

User Credentials

Add +						
Identity Number	Identity Type	Issue Date	Expiry Date	Issuing Country	Edit	Delete

2. صفحه زیر نمایش داده می شود.

3. تمام فیلدهای مربوطه را پر کنید.

User Credentials ✕

* Identity Number <input type="text" value="IDNUMBER123123"/>	* Identity Type <input type="text" value="Passport"/>
* Issuing Country <input type="text" value="United Arab Emirates"/>	* Issuing Date <input type="text" value="01-02-2015"/>
* Expiry Date <input type="text" value="01-02-2020"/>	

4. بر روی آن کلیک کنید.

آ. برای ذخیره رکورد ذخیره کنید.

ب لغو برای لغو رکورد

5. پس از کلیک بر روی Save صفحه زیر نمایش داده می شود.

User Credentials

Add +						
Identity Number	Identity Type	Issue Date	Expiry Date	Issuing Country	Edit	Delete
IDNUMBER123123	Passport	01-02-2015	01-02-2020	United Arab Emirates		
« ‹ 1 › »						

اصلاحیه ثبت گمرک دبی

6. بر روی آن کلیک کنید.

آ. برای افزودن یک اعتبار کاربری دیگر، اضافه کنید

ب برای ویرایش جزئیات اعتبار کاربر، ویرایش کنید

ج حذف برای حذف سابقه اعتبار کاربری

12.4 آدرس کاربر

1. برای اطلاعات بیشتر در مورد افزودن آدرس، لطفاً به بخش 5.3 مراجعه کنید.

12.5

پیوست های کاربر

1. برای اطلاعات بیشتر در مورد آپلود پیوست ها، لطفاً به بخش 5.6 مراجعه کنید.

2. پس از آپلود اسناد،

User Attachments

Add +					
File Name	Document Title	Document Type	File Type	Document Size (In Bytes)	Delete

Save Back

3. بر روی آن کلیک کنید.

آ. برای ذخیره سابقه کاربر، در قسمت «جزئیات کاربر» ذخیره کنید

ب بازگشت برای بازگشت به صفحه قبلی

4. پس از کلیک بر روی Save صفحه زیر نمایش داده می شود

تدر صورتی که سیستم از شما خواسته است که جزئیات گواهینامه کارگزار را وارد کنید، جزئیات مجوز تجارت خود را وارد کنید.
در زمینه های گواهی کارگزار.

User Registration

Add +						
User ID	First Name	Middle Name	Last Name	Company Name	Edit	Delete
ADMINLOGINID	First Name		Last Name			
« « 1 » »						

5. بر روی آن کلیک کنید.

آ. اضافه کنید تا کاربر دیگری اضافه شود

ب ویرایش برای تغییر جزئیات کاربر

ج حذف برای حذف کاربر

اصلاحیه ثبت گمرک دبی

13 فرد مجاز را تغییر دهید

این سرویس برای تغییر نقش "Authorized Person" از یک کاربر به کاربر دیگر استفاده می شود. هر کسب و کاری باید یکی داشته باشد فرد مجاز. در صورتی که تنها یک کاربر در کسب و کار ایجاد شده است و او فرد مجاز است، ایجاد کنید یک درخواست کاربر جدید و ارسال آن برای تایید. پس از تأیید و ایجاد کاربر، «مجاز شخص» نقش به او. این گزینه به کاربر اجازه می دهد اسنادی را برای پشتیبانی از درخواست پیوست کند 1. بر روی Change of Authorized Person در قسمت My Services کلیک کنید



Change of Authorized Person

2. صفحه زیر نمایش داده می شود.

Amendment Request

Save Draft
Submit
Cancel Request
Go to Home Page

Request Id: 1-2425902270 Request Status: Draft

Request Type: Change Authorized Person * Reason for Amendment

Business Profile Details

Business Details

Business Code: AE 5	Business Name: COI FZ
Business Name(Arabic):	Registration Category: Dubai based companies
No. of Employee:	

License Details

License Number: 20248	License Type: Freezone
Issuing Authority: Jebel Ali Free zone Authority	Issue Date: 01-01-2002
Expiry Date: 30-06-2015	Renewal Date: 10-06-2014

Business Contact Details

Phone [Country - Area - Number]: 971 77	Fax [Country - Area - Number]: 971- 670
Email: cog; o.com	Operational Email: Cust.LicensingReg@DubaiCustoms.ae
Website:	NOC Number:
Chartered Flight Handler: <input type="checkbox"/>	

User Description

Make Authorized

User ID	First Name	Last Name	User Code	Status	Is Authorized Person?
		ALI	2 30	Active	N
CARS	Amer		2 11	Active	Y

Roles For Amer

Role Name
Authorized Person
Owner
Trader Representative

« < 1 > »

اصلاحیه ثبت گمرک دبی

71

User Attachments

File Name	Document Title	Document Type	File Type	Document Size (In Bytes)	Delete
Add +					

3. در قسمت User Description User New Authorized User را انتخاب کنید.

User ID	First Name	Last Name	User Code	Status	Is Authorized Person?
	ALI		21 80	Active	N
CARS	Amer		21 11	Active	Y

4. سپس روی Make Authorized کلیک کنید.

توجه داشته باشید:

پس از کلیک بر روی "Make Authorized" مشخصات فرد مجاز جدید برجسته می شود.

User ID	First Name	Last Name	User Code	Status	Is Authorized Person?
	ALI		21 80	Active	N
CARS	Amer		21 11	Active	Y

5. بر روی آن کلیک کنید.

Amendment Request

<p>Request Id: 1-2413647823</p> <p>Request Type: Amend Business Profile</p>	<p>Request Status: Draft</p> <p>* Reason for Amendment</p>
---	--

آ. برای ذخیره تغییرات ، پیش نویس را ذخیره کنید

توجه: دلیل اصلاح برای ذخیره درخواست الزامی است

ب جهت ارسال تغییرات به اداره ثبت گمرک جهت تایید

توجه: دلیل اصلاح برای ارسال درخواست الزامی است

ج لغو درخواست برای لغو درخواست

د برای بازگشت به صفحه اصلی وارد شده به صفحه اصلی بروید و لیست خدمات را در Amend نمایش می دهد

مشخصات

اصلاحیه ثبت گمرک دبی

14 خدمات را مدیریت کنید

این سرویس برای اصلاح یک سرویس کاربر خاص استفاده می شود. این به شما امکان می دهد خدمات اضافه یا حذف کنید. خدمات مرتبط هستند به یک نقش و نقش های مرتبط با یک کاربر.

1. در قسمت My Services بر روی Manage Services کلیک کنید.



Manage Services

2. صفحه زیر نمایش داده می شود.

[Go to Home Page](#)

Business Profile Details

Business Details	
Business Code: AE- 1175	Business Name: COL :S FZ
Business Name(Arabic):	Registration Category: Dubai based companies
No. of Employee:	
License Details	
License Number: 20248	License Type: Freezone
Issuing Authority: Jebel Ali Free zone Authority	Issue Date: 01-01-2002
Expiry Date: 30-06-2015	Renewal Date: 10-06-2014
Business Contact Details	
Phone [Country - Area - Number]: 971- 577	Fax [Country - Area - Number]: 971 70
Email: cog .com	Operational Email: Cust.LicensingReg@DubaiCustoms.ae
Website:	NOC Number:
Chartered Flight Handler: <input type="checkbox"/>	

Users

Amend Services					
User ID	First Name	Middle Name	Last Name	User Code	Status
	ALI	ASGHAR	ALI	21580	Active
CARS	Amer	Bin Ali	Qarmoshi	21581	Active

Roles

Role Name
Authorized Person
Owner
Trader Representative

3. در زیر Users کاربری را که خدمات باید برای آن مدیریت شود انتخاب کنید و سپس بر روی Amend Services کلیک کنید.

4. لیست خدمات از قبل موجود نمایش داده خواهد شد.

اصلاحیه ثبت گمرک دبی

Services

[Add](#)

Service Name	Delete
Amend Facility	
Amend Registration	
Amend User Profile	
Enable/Disable User	
Manage Digital Certificate	
Manage User Services	
Request Association	
Request New Facility	
Request New User	
Request to Remove Association	
Request to Remove Facility	
Request to Renew Business Code	
Search Users	
Track Request	

5. در قسمت Services بر روی Add کلیک کنید

[Add](#)

Select Service to Assign to User Role

* Service Name [Please Select]

[Save](#) [Cancel](#)

6. نام سرویس را از منوی کشویی انتخاب کنید

7. بر روی آن کلیک کنید

آ. ذخیره برای ذخیره در سرویس

ب برای بازگشت به صفحه قبلی لغو کنید

8. برای افزودن یک سرویس دیگر، مراحل 6، 5 و 7 را تکرار کنید

9. پس از اضافه شدن خدمات مورد نیاز، روی

Amendment Request

[Save Draft](#) [Submit](#) [Cancel Request](#) [Go to Home Page](#)

Request Id: 1-2413647823 Request Status: Draft

Request Type: Amend Business Profile * Reason for Amendment

آ. برای ذخیره تغییرات، پیش نویس را ذخیره کنید

توجه: دلیل اصلاح برای ذخیره درخواست الزامی است

ب جهت ارسال تغییرات به اداره ثبت گمرک جهت تایید

توجه: دلیل اصلاح برای ارسال درخواست الزامی است

ج لغو درخواست برای لغو درخواست

د برای بازگشت به صفحه اصلی وارد شده به صفحه اصلی بروید و لیست خدمات را در Amend نمایش می دهد

مشخصات

توجه داشته باشید:

لطفا توجه داشته باشید که این درخواست به صورت خودکار تایید شده است. کاربر باید از سیستم خارج شده و دوباره وارد سیستم شود تا آن را ببیند

تغییرات، از طریق درخواست "مدیریت سرویس" در سیستم انجام می شود.

