

# میرسال 2

اعلام

در حال پردازش

راهنمای کاربر - قسمت 1 از 2

---



برای حفظ توسعه اقتصادی و اجتماعی در دبی و تبدیل شدن به یکی از اداره های گمرکی پیشرو در جهان که از تجارت قانونی حمایت می کند.

نسخه:

2.0



## فهرست مطالب

1. معرفی .....	6
1.1. هدف .....	6 1.2.
1.2.1. رهنمودها .....	6 1.2.1.
1.3. فرآیند تسویه اظهارنامه .....	6 1.3.
1.4. میرسال .....	7 1.4.
1.5. 7دکمه ها و نمادهای عمومی .....	10
2. تسلیم اظهارنامه جدید .....	12
2.1. وارد کردن اطلاعات عمومی .....	12 2.1.1.
2.1.2. انواع اظهارنامه .....	16 2.1.2.
2.1.3. ثبت مشتری جدید در خارج از کشور .....	18 2.1.3.
2.1.4. شخصی .....	19 2.1.4.
2.1.5. ثبت مشتری شخصی .....	19 2.1.5.
2.1.6. پیک .....	22 2.1.6.
2.1.7. ثبت نام مسافر .....	23 2.1.7.
2.2. زمینه .....	26 2.2.
2.2.1. وارد کردن جزئیات حمل و نقل خروجی .....	28 2.2.1.
2.2.3. وارد کردن جزئیات فاکتور .....	36 2.2.3.
2.4. 37 وارد کردن جزئیات پرداخت .....	48
3. پیگیری یک اعلامیه .....	57
3.1. ردیابی یک اعلامیه با استفاده از جستجوی سریع .....	57 3.1.1.
3.2. ردیابی یک اعلامیه با استفاده از جستجوی پیشرفته .....	57 3.2.1.
3.3. ردیابی با استفاده از جستجوی پیشرفته .....	57 3.3.
3.3.1. چاپ اظهارنامه مشاهده و .....	58 3.3.1.
3.3.2. پاسخ به پرسش اطلاعات بیشتر از گمرک .....	59 3.3.2.
3.3.3. پاسخ به پرسش اطلاعات بیشتر از گمرک .....	65 3.3.3.
3.3.4. پاسخ به پرسش اطلاعات بیشتر از گمرک .....	67
4. تهیه پیش نویس اعلامیه .....	69
5. جستجوی یک اعلامیه .....	70
5.1. جستجوی یک اعلامیه با استفاده از جستجوی سریع .....	70 5.1.
5.2. جستجوی یک اعلامیه با استفاده از جستجوی پیشرفته .....	70 5.2.
5.3. جستجوی یک اعلامیه با استفاده از جستجوی سریع .....	70 5.3.
6. اصلاح یک اعلامیه .....	82
6.1. جستجوی یک اعلامیه برای اصلاح با استفاده از جستجوی سریع .....	82 6.1.
6.2. جستجوی یک اعلامیه برای اصلاح با استفاده از جستجوی سریع .....	82 6.2.
6.3. شروع یک درخواست اصلاح .....	83 6.3.
7. ابطال یک اعلامیه .....	89
7.1. جستجوی یک اعلامیه برای لغو با استفاده از جستجوی سریع .....	89 7.1.
7.2. جستجوی یک اعلامیه برای لغو با استفاده از جستجوی سریع .....	89 7.2.
7.3. شروع یک درخواست لغو .....	90 7.3.
8. چاپ اظهارنامه .....	93
8.1. شروع چاپ اظهارنامه .....	93 8.1.
9. پرداخت الکترونیکی .....	101



برای حفظ توسعه اقتصادی و اجتماعی در دبی و تبدیل شدن به یکی از اداره های گمرکی پیشرو در جهان که از تجارت قانونی حمایت می کند.

9.1.1	مشاهده اظهارنامه ها در پرداخت الکترونیکی	101 9.1.1
9.1.2	مشاهده اظهارنامه ها پرداخت الکترونیکی آغاز شده	101 9.1.2
9.1.3	مشاهده اظهارنامه ها پرداخت الکترونیکی با موفقیت	102 9.1.3
9.1.4	مشاهده تاریخچه تراکنش های پرداخت الکترونیکی	102 9.1.4
9.2	شروع یک درخواست پرداخت الکترونیکی	103 9.2
104	ارز اعلامیه	104
109	11.1 تسلیم اظهارنامه جدید ارز	109
11.2	11.2 برای مشاهده و چاپ اعلامیه ارز	109 11.2
11.3	11.3 تسخیر	113 11.3
116	اطلاعات شخصی مشتری/مسافر	113 11.4
118	12 ارسال تقدیرنامه	118
12.1	12.1 انجام قردادانی با استفاده از فهرست کار	118 12.2
12.3	12.3 SEARCHING ACKNOWLEDGMENT	120 12.3
12.4	12.4 جستجوی تایید با استفاده از جستجوی پیشرفته	121 12.5
12.5.1	12.5.1 مشاهده تاریخچه تصدیق	124 12.5.2
12.5.2	12.5.2 مشاهده خلاصه	124 12.5.2
12.5.3	12.5.3 مشاهده خلاصه لغو	125 12.5.3
12.6	12.6 اصلاحیه	126 12.6
127	12.7 پذیرش تصدیق	127 12.7
129	13 تسلیم اظهارنامه دسته ای پیک	129
13.1	13.1 وارد کردن اطلاعات دسته ای پیک	129 13.2
130	امضا	130
133	14. ردیابی اعلامیه های دسته ای پیک	133
14.1	14.1 ردیابی اعلامیه های دسته ای پیک با استفاده از جستجوی جزئیات دسته	133 14.1.1
14.1.2	14.1.2 مشاهده نتایج جستجوی دسته ای پیک	133 14.1.2
14.1.3	14.1.3 برای چاپ جزئیات اعلامیه دسته ای	135 14.1.4
14.1.4	14.1.4 چاپ جزئیات اظهارنامه پاک شده	138 14.1.6
14.1.5	14.1.5 برای مشاهده جزئیات اعلامیه دسته ای	138 14.1.6
14.1.7	14.1.7 برای مشاهده جزئیات اظهارنامه	139 14.1.7
14.1.8	14.1.8 برای مشاهده جزئیات اظهارنامه رد شده	141 14.2
14.2	14.2 ردیابی اعلامیه های دسته ای پیک با استفاده از جزئیات اعلامیه جستجو	142 14.2.2
14.2.1	14.2.1 برای مشاهده جزئیات دسته ای اعلامیه	143 14.2.2.1
14.2.2	14.2.2 برای مشاهده جزئیات اظهارنامه	144 14.2.2.2
144	مشاهده جزئیات اظهارنامه	144
147	15 صورتحساب	147
15.1	15.1 جستجوی بیانیه حساب با استفاده از جستجوی سریع	147 15.2
147	جستجو	147
150	16 وسیله نقلیه چاپی	150
150	16.1 راه اندازی وسیله نقلیه چاپی	150
152	17 چاپ اظهارنامه های دسته ای پیک	152
152	17.1 راه اندازی یک دسته پیک چاپی	152
154	18 ابزار آپلود فایل	154
154	18.1 ایجاد رکورد وسیله نقلیه	154 18.2
154	18.2 ایجاد فایل برای آپلود	154







برای حفظ توسعه اقتصادی و اجتماعی در دبی و تبدیل شدن به یکی از اداره های گمرکی پیشرو در جهان که از تجارت قانونی حمایت می کند.

## 1. معرفی.

این کتابچه راهنمای کاربر دستورالعمل ها و مراحل ارسال اظهارنامه های جدید از طریق سامانه میرسال-2 گمرک دبی را پوشش می دهد. همچنین اطلاعات مربوط به جستجوی اظهارنامه های ارسالی، درخواست خدمات دیگر مانند اصلاح یا لغو اظهارنامه ها و غیره را در بر می گیرد. این راهنما برای استفاده افراد یا شرکتهایی طراحی شده است که با صفحه های جدید آشنا نیستند. اطلاعاتی که باید به عنوان بخشی از اظهارنامه ارائه شود بسته به نوع اظهارنامه، کالا، هدف، مبدا و غیره متفاوت است.

### 1.1. هدف

هدف از این سند ارائه مراحل دقیقی است که باید در هنگام تعامل با اپلیکیشن گمرک میرسال-2 دنبال شود.

### 1.2. رهنمودها

برای تعامل آسان با عملکردهای 2-Mirsal دستورالعمل های زیر در زیر ذکر شده است:

گمرک دبی تجارت کاملاً بدون کاغذ شامل جمع آوری و آزادسازی را معرفی می کند و تشخیص می دهد که باید برای واردکنندگان خصوصی شرایطی در نظر گرفته شود.

گمرک مرجع تایید کننده اطلاعات اعلام شده است و نه ارائه دهنده اطلاعات.

فرآیند مشترک در همه حالتها و مکانهای حمل و نقل استاندارد خواهد شد.

شبکه همکاری برای تبادل اطلاعات بین متولیان بار و گمرک دبی باید حداقل در حد شناسایی و حسابداری محموله های ورودی و خروجی از دبی باشد.

فرآیند اعلامیه باید با شناسایی پتانسیل اجرا در امارات متحده عربی و شورای همکاری خلیج فارس توسعه یابد.

هرگونه اسنادی که به عنوان بخشی از اظهارنامه ارائه می شود باید حفظ شود.

گمرک مبنای عملیاتی خود را بر مدیریت اطلاعات پشتیبانی شده توسط تکنیک های مدیریت ریسک مناسب استوار خواهد کرد.

باید سطح شفافیت برای ذینفعان بهبود یابد.

استانداردها و دستورالعمل های بین المللی به رسمیت شناخته می شوند و به جز در مواردی که با نیازهای دبی، امارات متحده عربی و شورای همکاری

خلیج فارس مغایرت داشته باشند، رعایت می شوند.

منبع سایر مواد مرجع

علاوه بر این راهنما، ممکن است لازم باشد به سایر مواد مرجع موجود مانند تصمیمات تعرفه، طبقه بندی WCO و غیره با توجه به عملکردهای در حال استفاده مراجعه کنید.

#### 1.2.1. فرآیند ترخیص اظهارنامه

بررسی اجمالی فرآیند

شرح زیر به طور خلاصه هدف و مرز فرآیند ترخیص اظهارنامه را بیان می کند:

هر تاجری به تنهایی یا از طریق یک کارگزار گمرکی شناخته شده باید اظهارنامه های خود را در قالب SAD (سند اداری واحد) به گمرک ارائه کند.

اظهار کننده مسئول محتویات و اطلاعات ارائه شده به عنوان بخشی از اظهارنامه خواهد بود.

کارگزار گمرک مسئول بررسی معافیت ها، مجوزها و مدارک پشتیبان مربوطه خواهد بود.

اطلاعات ارائه شده برای قالب و محتوای اطلاعاتی بسته به نوع و هدف اظهارنامه تأیید می شود.



از طرف دیگر، این اعلامیه به دلیل عدم انطباق با استانداردهای SAD و سایر سیاست های گمرک دبی رد می شود.

در صورت درخواست گمرک برای پردازش بیشتر اظهارنامه، اظهارکننده باید اقدامات اصلاحی را انجام دهد.

به صورت اختیاری، اظهارکننده برای کالاهای محدود/ممنوع، مجوزی را از مرجع(های) کنترل کننده مربوطه ارائه می کند.

کلیه هزینه ها از طریق حساب اعتباری/حساب ضمانت ثابت یا تسهیلات پرداخت الکترونیکی ارائه شده توسط گمرک تسویه خواهد شد.

صاحب حساب باید موجودی مورد نیاز را در تسهیلات حساب اعتباری حفظ کند.

از طرف دیگر، در صورت ناکافی بودن بودجه در مقابل روش پرداخت انتخابی، اظهارنامه از ترخیص معلق می شود.

همه اعلامیه ها مورد ارزیابی ریسک قرار خواهند گرفت. در صورتی که محموله به عنوان یک خطر شناخته شود، می توان پرونده بازرسی را مطرح کرد.

اظهارنامه های شناسایی شده ریسک ممکن است از طریق واحد بازرسی (برای بازرسی فیزیکی) یا هر واحد گمرکی دیگر مانند ارزش گذاری، تعرفه، مبدأ، IPR و غیره بسته به خطر رسیدگی شود.

پس از ترخیص و در صورتی که صاحب اظهارنامه یا اظهارکننده مجاز دارای مالیات بر ارزش افزوده باشد، اظهارنامه برای رسیدگی به مالیات بر ارزش افزوده به FTA ارسال می شود. درخواست بازرسی گمرکی قبل از صادرات کالا در صورت ارائه ادعای اظهارنامه مالیات بر ارزش افزوده. ارائه یک کپی از اظهارنامه واردات بعدی برای اثبات واردات قبلی کالا الزامی است.

در صورتی که صاحب اظهارنامه یا اظهارکننده مجاز دارای مالیات بر ارزش افزوده نباشد، اظهارنامه ارسال می شود به FTA برای پردازش پرداخت مالیات بر ارزش افزوده قبل از اینکه پاک شود. در این صورت، صاحب اظهارنامه یا اظهارکننده مجاز باید به هر دفتر FTA مراجعه کند تا ابتدا هزینه های مربوط به مالیات بر ارزش افزوده را تسویه کند. ترخیص کالا از گمرک پس از تایید FTA در مالیات بر ارزش افزوده ارائه خواهد شد. برای اطلاعات بیشتر در مورد اجرای FTA-VAT، بخش ضمیمه 19.8 اجرای FTA-VAT را ببینید.

تا زمانی که ریسک شناسایی شده تجزیه و تحلیل و کاهش یابد، اظهارنامه در حالت Hold نگه داشته خواهد شد. وضعیت اظهارنامه به صورت الکترونیکی به اظهارکننده و مشمولان (واردکننده/صادرکننده/کارگزار) اطلاع رسانی خواهد شد.

پیام های ترخیص یا نگهداری / بازداشت به صورت الکترونیکی به متولی محموله اطلاع رسانی می شود.

## اهداف استراتژیک

- تجارت را تسهیل کند
- درآمد صحیح را جمع آوری کنید
- از جامعه محافظت کنید
- داده های تجاری دقیق را جمع آوری کنید

### 1.3.

## جریان اصلی برای دسترسی به میرسال

مراحل زیر جریان اصلی برای پردازش یک اعلان است:

1. اظهارکننده اظهارنامه را در میرسال 2 از طریق دسترسی وب تجارت دبی یا (EDI) B2B ارسال می کند.
2. پس از ارسال موفقیت آمیز، اظهارنامه ها در گمرک دبی ثبت می شوند.
3. شماره اظهارنامه و هزینه های قابل اعمال به عنوان بخشی از اظهارنامه به اظهارکننده اعلام می شود پیام ارسال موفق
4. تمامی اظهارنامه ها مورد ارزیابی ریسک قرار خواهند گرفت.
5. بر این اساس، پیام های Hold / Clearance صادر خواهد شد.

### 1.4. ورود به سیستم در

فقط مشتریان ثبت نام شده در اپلیکیشن میرسال 2 می توانند اظهارنامه ارسال کنند.

1. پورتال وب تجارت دبی (<http://www.dubaitrade.ae>) را باز کنید. سپس روی دکمه "ورود" کلیک کنید.



برای حفظ توسعه اقتصادی و اجتماعی در دبی و تبدیل شدن به یکی از اداره های گمرکی پیشرو در جهان که از تجارت قانونی حمایت می کند.

دکمه ورود

The screenshot shows the DP World website interface. At the top, there is a navigation bar with links for SERVICE CENTER, EMPLOYEE CENTER, VALUE-ADDED SERVICES, MEDIA CENTER, ABOUT, and COMPLAINT CENTER. The main header features the DP World logo and the slogan "Be on time. Get served on time." Below this, an "Attention!" section advises truckers to report to Container Terminal gates based on selected time slots. A list of advantages includes avoiding delays, reducing stress, maximizing efficiency, advance planning, and better resource utilization. A note states that truck entry will be restricted if reported out of time slots. An illustration shows two trucks at a terminal gate, one with a green checkmark and one with a red X. A "Welcome to Jebel Ali Port" banner is also visible.

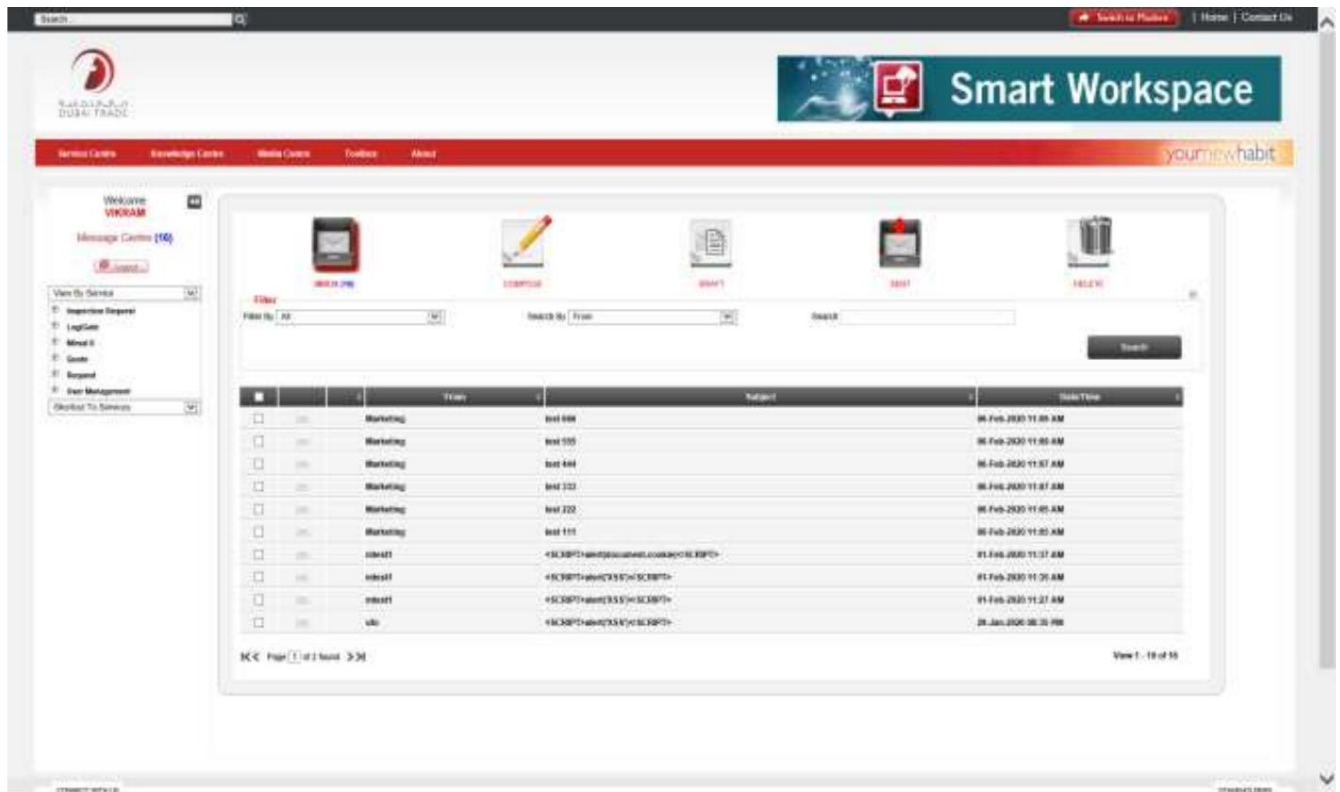
2. نام کاربری و رمز عبور ارائه شده به عنوان بخشی از ثبت نام مشتری برای دسترسی به برنامه میرسال-2 را وارد کنید.

This image shows a login form overlaid on a background photograph of a busy port with many colorful shipping containers and yellow cranes. The login form includes a text input field for the username, a password field, a "Forgot Password?" link, and a red "Sign In" button. A speech bubble points to the "Sign In" button with the text "ورود به سیستم را ارائه دهید" (Provide system login).

پس از ورود موفقیت آمیز، صفحه زیر ظاهر می شود.

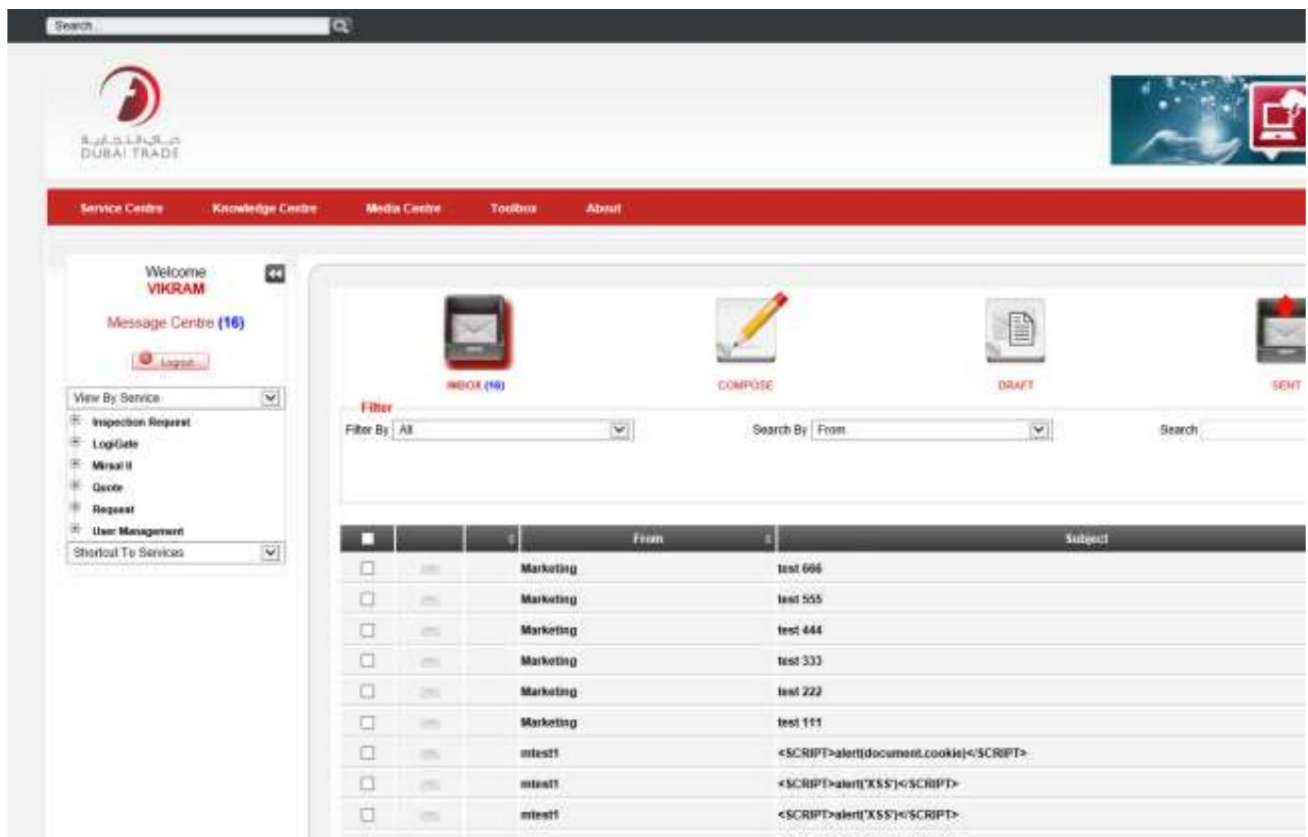


برای حفظ توسعه اقتصادی و اجتماعی در دبی و تبدیل شدن به یکی از اداره های گمرکی پیشرو در جهان که از تجارت قانونی حمایت می کند.



3. روی دکمه + کلیک کنید تا گزینه های موجود در میرسال II گسترش یابد. صفحه زیر

ظاهر می شود







برای حفظ توسعه اقتصادی و اجتماعی در دبی و تبدیل شدن به یکی از اداره های گمرکی پیشرو در جهان که از تجارت قانونی حمایت می کند.

4. روی دکمه + کلیک کنید تا گزینه های موجود در اعلان گسترش یابد. صفحه زیر

ظاهر می شود

## 1.5. دکمه ها و نمادهای عمومی

جدول زیر دکمه های ارجاع شده در سراسر صفحه و عملکرد آنها را فهرست می کند:

دکمه	شرح
	یک ورودی یا جزئیات اضافه کنید
	به صفحه والد قبلی هدایت می شود
	مکان فایل را مرور کنید
	به صفحه قبلی هدایت می شود
	صفحه را می بندد
	صفحه جدید را برای ادامه ورود پیش نویس اعلامیه باز می کند
	مقدار مشخص شده یا ورودی ردیف مشخص شده را حذف می کند



برای حفظ توسعه اقتصادی و اجتماعی در دبی و تبدیل شدن به یکی از اداره های گمرکی پیشرو در جهان که از تجارت قانونی حمایت می کند.

 ویرایش یا	اجازه می دهد تا مقدار وارد شده یا ورودی ردیف مشخص شده را ویرایش کنید
 تاریخ یا	درخواست ها/وضعیت قبلی را در برابر یک اعلامیه خاص نمایش می دهد
جستجوی جدید	جستجوی جدید را با تغییر پارامترها آغاز می کند
بعد	به صفحه بعدی هدایت می شود
قبلی	به صفحه قبلی هدایت می شود
 چاپ یا	چاپ را انجام می دهد
بازنشانی کنید	مقدار وارد شده در صفحه را بازنشانی می کند و فیلدهای صفحه را خالی می کند
صرفه جویی	مقدار وارد شده را ذخیره می کند
جستجو کردن	جستجو را با توجه به پارامترهای وارد شده در صفحه انجام می دهد
 یا را انتخاب کنید	ورودی ردیف مشخص شده را انتخاب می کند
ارسال	مقدار وارد شده در صفحه را به عنوان درخواست/اعلام ذخیره و ارسال می کند
بارگذاری	یک سند یا فایل حاوی چندین مورد یا جزئیات را آپلود کنید
 مشاهده یا	داده های مربوطه را نمایش می دهد
	مشاهده، افزودن یا ویرایش جزئیات خودرو را انجام می دهد
	جزئیات مجوز را اضافه یا ویرایش کنید
	یک مقدار را در یک فیلد جستجو کنید
	جستجو برای تاریخ
 یا	مشاهده موارد خط فاکتور
	جزئیات تعلیق را مشاهده کنید و به گمرک پاسخ دهید
	مشاهده جزئیات ارز
	افزودن اعلامیه به موارد دلخواه
	برای اصلاح یا لغو اظهارنامه درخواست دهید
	مشتری یا مسافر شخصی را جستجو یا اضافه کنید
	نپذیرفتن یک اعلامیه خاص
	مشاهده اطلاعات اضافی در زمینه خاص



برای حفظ توسعه اقتصادی و اجتماعی در دبی و تبدیل شدن به یکی از اداره های گمرکی پیشرو در جهان که از تجارت قانونی حمایت می کند.

## 2. ارائه اظهارنامه جدید.

اطلاعات مورد نیاز به عنوان بخشی از ارسال اظهارنامه در چهار بخش وارد می شود:

### اطلاعات کلی

اطلاعات مربوط به اظهارنامه از قبیل هدف (واردات/صادرات و غیره)، کانال (هوایی/دریایی و غیره)، مشمولان/اشخاص و موجود بودن مدارک مورد نیاز در اینجا وارد می شود.

### جزئیات حمل و نقل

اطلاعات مربوط به سند حمل و نقل (بارنامه / قبض خطوط هوایی) مانند اطلاعات حامل، اطلاعات بندر و غیره در اینجا وارد می شود.

### جزئیات فاکتور

اطلاعات کالا مانند کد HS، توضیحات، ارزش و غیره همانطور که در سطح فاکتور ارائه شده است در اینجا وارد می شود.

### جزئیات پرداخت

جزئیات گزینه های تسویه حساب موجود و ترجیحی در اینجا وارد می شود.

## واریز کردن اطلاعات عمومی

1. در منوی اصلی، روی **Mirsal II > Declaration > New** کلیک کنید.

فرم اظهارنامه گمرکی با انتخاب برگه اطلاعات عمومی ظاهر می شود.





## 2. فیلدهای زیر را وارد کنید:

رشته	شرح
نوع رژیم	<p>نوع رژیم مورد نیاز را از لیست کشویی انتخاب کنید.</p> <p>نوع رژیم بیانگر هدف اعلامیه است.</p> <p>هدف می تواند واردات، صادرات و غیره باشد.</p> <p>اعلامیه را می توان برای هر یک از انواع رژیم زیر ارسال کرد:</p> <ul style="list-style-type: none"> <li>• واردات</li> <li>• صادرات</li> <li>• ترانزیت</li> <li>• پذیرش موقت</li> <li>• انتقال</li> </ul>
نوع اظهارنامه	<p>نوع اعلامیه مورد نیاز را از لیست کشویی انتخاب کنید.</p> <p>انواع مختلفی از اظهارنامه ها برای رفع انواع مختلف نیازهای ترخیص کالا وجود دارد.</p> <p>برای اطلاعات بیشتر در مورد انواع اظهارنامه، به بخش 2.1.1 انواع اظهارنامه مراجعه کنید</p> <p>مطمئن شوید که نوع اعلامیه انتخاب شده صحیح است. تغییر نوع اظهارنامه پس از ارسال مستلزم درخواست ابطال است و ممکن است جریمه / جریمه را به همراه داشته باشد.</p>
کانال باربری	<p>هنگامی که نوع اعلامیه انتخاب شده است فعال می شود. کانال بار را از لیست کشویی انتخاب کنید. کانال بار، روش حمل و نقلی است که برای حمل کالا استفاده می شود. در صورت ترانزیت هر دو کانال ورودی / خروجی باید مشخص شود.</p> <p>کانال های بار موجود در زیر آمده است:</p> <ul style="list-style-type: none"> <li>• هوا</li> <li>• دریا</li> <li>• زمین</li> <li>• ساحلی</li> <li>• پیک ایر</li> <li>• زمین پیک</li> <li>• پستی</li> <li>• مسافر</li> </ul> <p>توجه داشته باشید کانال های بیشتری در نسخه های آینده در دسترس خواهند بود.</p>
مرجع دسامبر مشتری خیر شماره مرجع خود را برای اظهارنامه وارد کنید، به عنوان مثال، شماره مرجع شغل.	<p>این شماره مرجع برای اظهارکننده برای ردیابی اظهارنامه یا برای اهداف بایگانی سریال مفید خواهد بود.</p>
هدف	<p>دلیل واردات موقت کالا (مانند نمایشگاه، تعمیر و غیره) را انتخاب کنید.</p> <p>توجه: کاربرد هدف اظهارنامه و فهرست انتخاب بر اساس نوع اظهارنامه خواهد بود.</p>



جزئیات هدف	جزئیات هدف را وارد کنید. به عنوان مثال اگر برای نمایشگاه است، نام نمایشگاه، محل وقوع و غیره را بنویسید.
تعداد کل HAWB ها ادغام شده اند	تعداد کل صورتحساب های راه هوایی خانه را در یک اسناد و اعلامیه نامه تلفیقی وارد کنید. توجه: ویژگی فوق فقط برای ارسال انبوه از طریق "بارگذاری فایل پیک" و "پیک B2B" قابل اعمال است.
بخش جزئیات شخص / احزاب	
	<p>کد صادرکننده یا مشخصات صادرکننده (محلی یا خارج از کشور) را بر اساس نوع اظهارنامه اظهارنامه در صورت عدم ثبت وارد کنید. برای اطلاعات بیشتر در مورد نحوه وارد کردن کدهای صادرکننده، به بخش 2.1.2 ثبت نام مشتری جدید خارج از کشور مراجعه کنید.</p> <p>یا</p> <p>در صورت اظهارنامه صادراتی، موجودیت را جستجو کنید صادرکننده می تواند یک نهاد تجاری باشد که قبلاً در گمرک دبی ثبت شده است.</p> <p>برای اطلاعات بیشتر در مورد نحوه جستجوی کدهای صادرکننده، به بخش 2.1.3 مراجعه کنید. 7.1.2 جستجوی یک مقدار در یک فیلد توجه: در صورت وجود، در صورت وجود اظهارنامه های وارداتی، گزینه ای برای نشان دادن اینکه صادرکننده یک مشتری IMRA AEO است ارائه می شود.</p>
کد وارد کننده	<p>کد واردکننده یا مشخصات واردکننده (محلی یا خارج از کشور) را بر اساس نوع اظهارنامه در صورت عدم ثبت وارد کنید. برای اطلاعات بیشتر در مورد نحوه وارد کردن کدهای واردکننده، به بخش 2.1.2 ثبت نام مشتری جدید خارج از کشور مراجعه کنید.</p> <p>یا</p> <p>در صورت اظهارنامه واردات که در آن موجودیت را جستجو کنید واردکننده می تواند یک نهاد تجاری باشد که قبلاً در گمرک دبی ثبت شده است.</p> <p>برای اطلاعات بیشتر در مورد نحوه جستجوی کدهای واردکننده، 2.1.3 جستجوی یک مقدار در یک فیلد</p>
کد مسافری	<p>در صورت عدم ثبت نام، کد مسافر یا مشخصات مسافر را بر اساس نوع اظهارنامه وارد کنید.</p> <p>یا</p> <p>شخصی را جستجو کنید که مسافر از قبل در گمرک دبی ثبت نام کرده است.</p> <p>برای اطلاعات بیشتر در مورد نحوه ثبت نام یا جستجوی کدهای مسافر، به بخش 2.1.3 ثبت نام مسافر مراجعه کنید.</p> <p>توجه: هنگامی که واردکننده یا صادرکننده یک مشتری شخصی باشد، به طور خودکار به عنوان مشتری در نظر گرفته می شود مسافر. در چنین مواردی، اطلاعات مسافر توسط اظهارکننده قابل تغییر نیست.</p>
کد حزب را اطلاع دهید	<p>در صورت موجود بودن در سند حمل و نقل غیر از گیرنده، طرف اطلاع دهنده را وارد یا انتخاب کنید (مثلاً سایر مشتریان مانند بانکها، نهادهای تجاری)</p> <p>برای اطلاعات بیشتر در مورد نحوه انتخاب Notify Party کد، به بخش 2.1.3 جستجوی یک مقدار در یک فیلد مراجعه کنید</p>
	کد باربری کد باربری را وارد یا انتخاب کنید.



	<p>حمل کننده محموله طرفی است که محموله نزد او ذخیره می شود قبل از ترخیص</p> <p>برای کسب اطلاعات بیشتر در مورد نحوه جستجوی کد محل حمل بار، به بخش 2.1.3 جستجوی یک ارزش در یک فیلد مراجعه کنید.</p> <p>توجه: در صورت اعلام ساحل، کد حمل بار بر اساس ثبت کشتی ارائه شده در شماره ثبت حامل در برگه جزئیات حمل و نقل، به صورت خودکار پر می شود. در چنین مواردی، کد حمل و نقل توسط اظهار کننده قابل تغییر نیست.</p>
کد نماینده	<p>کد نماینده حامل مانند شرکت هواپیمایی یا نماینده حمل و نقل را وارد یا انتخاب کنید.</p> <p>برای اعلام «ردیف ترانزیت به ردیف»، از آنجایی که هیچ عامل حمل و نقل/هوایی برای کانال زمینی یا ساحلی وجود ندارد، یک عامل ساختگی "Transit Without Agent" را می توان انتخاب کرد. در صورت اظهارنامه مسافر ورودی، کد نماینده به صورت خودکار با "حمل و نقل بدون نمایندگی" پر می شود، در این حالت، کد حمل و نقل بار توسط اظهار کننده قابل تغییر نیست.</p> <p>برای اطلاعات بیشتر در مورد نحوه جستجوی کد نمایندگی حمل و نقل / هواپیمایی، به بخش 2.1.3 جستجوی ارزش در یک فیلد مراجعه کنید.</p>
آداب و رسوم کارگزاری	سیستم به طور خودکار بر اساس جزئیات ورود به سیستم کاربر نمایش داده می شود.
نهاد واردات/صادرات	
	<p>کودنهاد (کد گمرکی) / FZ (منطقه آزاد) را که کسب و کار واردکننده به آن پیوست شده است، انتخاب کنید.</p> <p>این فیلد فقط در صورتی لازم است که نوع اعلان مربوط به CW / FZ باشد.</p> <p>برای اطلاعات بیشتر، بخش 2.1.3 جستجوی یک مقدار در یک فیلد را ببینید</p>
در حال صادر کردن CW / FZ	<p>کد موجودیت CW/FZ را که صادرکننده به آن اختصاص دارد، انتخاب کنید کسب و کار پیوست شده است.</p> <p>این فیلد فقط در صورتی لازم است که نوع اعلان مربوط به CW / FZ باشد.</p> <p>برای اطلاعات بیشتر، بخش 2.1.3 جستجوی یک مقدار در یک فیلد را ببینید</p>
در دسترس بودن مدارک مورد نیاز	
	در دسترس بودن را از لیست کشویی انتخاب کنید. صورتحساب
	در دسترس بودن را از لیست کشویی انتخاب کنید. AWB/BOL
لیست بسته بندی	در دسترس بودن را از لیست کشویی انتخاب کنید.
گواهی مبدا	در دسترس بودن را از لیست کشویی انتخاب کنید.
دلیل عدم الزام	<p>دلیل عدم نیاز به گواهی مبدا را انتخاب کنید.</p> <p>این فیلد فقط در صورتی لازم است که گواهی مبدا مورد نیاز نیست انتخاب شده باشد.</p>

3. روی دکمه Next کلیک کنید .

صفحه جزئیات حمل و نقل ظاهر می شود.



برای حفظ توسعه اقتصادی و اجتماعی در دبی و تبدیل شدن به یکی از اداره های گمرکی پیشرو در جهان که از تجارت قانونی حمایت می کند.

## 2.1.1 انواع اعلامیه

بسته به هدف ترخیص، سی و نه نوع اظهارنامه وجود دارد. اینها اظهارنامه هایی هستند که در لیست بازشوی نوع اظهارنامه در برگه اطلاعات عمومی فرم اظهارنامه گمرکی انتخاب شده اند. برای اطلاعات بیشتر به بخش 2.1 مراجعه کنید

وارد کردن اطلاعات عمومی

جدول زیر انواع اعلان ها را نشان می دهد:

Sl. خیر	نوع اظهارنامه	
01	وارد کردن به محلی از ROW (بقیه دنیا)	برای واردات کالا برای مصرف محلی / GCC از کشورهای خارج از کشور به غیر از کشورهای شورای همکاری خلیج فارس (GCC).
	02 وارد کردن به محلی از FZ (منطقه آزاد)	واردات کالاهای مصرف محلی / GCC از مناطق آزاد.
03	وارد کردن به محلی از CW (انبار گمرک)	واردات کالا برای مصرف محلی / GCC از انبارهای گمرکی.
	04 واردات به محلی از GCC (واردات آماری)	برای واردات کالا برای مصرف محلی از یک کشور GCC یا ترانزیت به کشور دیگر GCC.
05	واردات برای صادرات مجدد به محلی از ROW	واردات کالا از کشورهای خارج از کشور از جمله کشورهای شورای همکاری خلیج فارس به داخلی، به منظور صادرات مجدد به کشورهای خارج از کشور غیر از شورای همکاری خلیج فارس.
	06 واردات برای صادرات مجدد به محلی از FZ	واردات کالا از مناطق آزاد به محلی به منظور صادرات مجدد به کشورهای خارج از کشور غیر از
	07 واردات برای صادرات مجدد به محلی از CW	واردات کالا از انبارهای گمرکی به محلی به منظور صادرات مجدد به کشورهای خارج از کشور غیر از شورای همکاری خلیج فارس
	08 از ROW به CW وارد کنید	واردات کالا به انبار گمرکی از کشورهای خارج از کشور غیر از شورای همکاری خلیج فارس.
	09 وارد کردن به CW از FZ	واردات کالا به انبارهای گمرکی از مناطق آزاد.
	10 وارد کردن به CW از محلی (بعد از پذیرش موقت)	برای بازگرداندن کالا به انبار گمرک که ابتدا از انبار انبار به بازار محلی برای مقاصد موقت وارد شدند.
11		برای اعلام مکررین به محلی صادر اصل با مجوز موقت وارد شده اند. پذیرش موقت
		12 صادرات از محلی به ROW برای صادرات کالا از کشورهای داخلی به خارج از کشور غیر از شورای همکاری خلیج فارس
		صادرات کالا از محلی به FZ آزاد
		برای اظهارات کالاهای داخلی (ولادات قبلی) به کشورهای شورای همکاری خلیج فارس.
	15 صادرات موقت از محلی به ROW	صادرات کالا از بازار داخلی به کشورهای خارج از کشور به طور موقت برای اهدافی مانند تعمیر، نمایشگاه و غیره.
	16 صادرات موقت از محلی به FZ	صادرات کالا از بازار داخلی به مناطق آزاد به صورت موقت.
	17 صادرات از CW به ROW	برای صادرات کالا از یک انبار گمرکی به کشورهای خارج از کشور غیر از شورای همکاری خلیج فارس.



	صادرات کالا از انبار گمرک به مناطق آزاد.	18 صادرات از CW به FZ
	برای صادرات مجدد کالاها به کشورهای خارج از کشور غیر از شورای همکاری خلیج فارس که قبلاً در یک اظهارنامه واردات برای صادرات مجدد وارد شده بودند.	19 صادرات مجدد به ROW (پس از واردات برای صادرات مجدد)
	برای صادرات مجدد کالا به منطقه آزاد که بوده است قبلاً در یک اظهارنامه واردات برای صادرات مجدد وارد شده است.	20 دوباره صادرات به FZ (بعد از واردات برای صادرات مجدد)
21	برای بازگرداندن کالا به یک منطقه آزاد که بودند به طور موقت از منطقه آزاد وارد شده است.	پس از آن به FZ برگردید پذیرش موقت
	برای بازگرداندن کالا به کشورهای خارج از کشور پس از بودن به طور موقت وارد شده است.	22 بعد از آن به ROW برگردید پذیرش موقت
	برای کالاهایی که از طریق دبی از خارج از کشور عبور می کنند کشور به یک کشور دیگر در خارج از کشور. برای کالاهای با ارزش پیک (HV) که از طریق دبی از یک کشور خارج از کشور / GCC به کشور دیگر خارج از کشور / GCC منتقل می شوند.	23 حمل و نقل (ROW) به ROW
	برای واردات کالا به مناطق آزاد از یک کشور خارج از کشور.	FZ 24 ترانزیت ورودی
	برای وارد کردن کالا به منطقه آزاد دبی از منطقه آزاد دیگری تحت سایر امارات یا شورای همکاری خلیج فارس همین امر برای واردات کالا به دبی رایگان استفاده می شود منطقه از بازار محلی GCC	FZ 25 ترانزیت از GCC و سایر امارات FZ و GCC بازار محلی
	برای صادرات کالا از یک منطقه آزاد به کشوری خارج از کشور غیر از شورای همکاری خلیج فارس	خروجی FZ 26
	برای انتقال کالا بین دو منطقه آزاد زیر دبی	ترانزیت FZ 27 بین FZ مستقر در دبی
	برای واردات کالا برای اهداف موقت (مانند نمایشگاه، نگهداری، تعمیر و غیره) از یک کشور خارج از کشور از جمله GCC	28 پذیرش موقت از ROW به محلی
	واردات کالا از یک منطقه آزاد به محلی برای مقاصد موقت (مانند نمایشگاه، نگهداری، تعمیر و غیره)	29 پذیرش موقت از FZ به محلی
	واردات کالا از انبار گمرکی به محلی برای مقاصد موقت (مانند نمایشگاه، نگهداری، تعمیر و غیره)	30 پذیرش موقت از CW به Local
31	برای انتقال کالا بین دو انبار سفارشی خصوصی یا تغییر مالکیت کالاهای ذخیره شده در یک انبار عمومی سفارشی	انتقال بار توسط CW مستقر در دبی
	انتقال کالا بین شرکت ها در همان منطقه آزاد	32 انتقال در یک FZ
	برای وارد کردن محموله های پیک کم ارزش (LV) به مقصد محلی / GCC / FZ از خارج از کشور / GCC کشورها. توجه: این نوع اظهارنامه فقط برای ارسال انبوه از طریق "بارگذاری فابل پیک" و "پیک B2B قابل اجرا است.	33 واردات پیک
	برای صادرات محموله های پیک کم ارزش (LV) از محلی به کشورهای خارجی / GCC.	34 صادرات پیک



برای حفظ توسعه اقتصادی و اجتماعی در دبی و تبدیل شدن به یکی از اداره های گمرکی پیشرو در جهان که از تجارت قانونی حمایت می کند.

		توجه: این نوع اظهارنامه فقط برای ارسال انبوه از طریق "بارگذاری فایل پیک" و "پیک B2B" قابل اجرا است.
35 پیک ترانزیت		برای محموله های پیک با ارزش پایین (LV) که از طریق دبی از یک کشور خارج از کشور/ GCC به کشور دیگر خارج از کشور/ GCC منتقل می شوند. توجه: این نوع اظهارنامه فقط برای ارسال انبوه از طریق "بارگذاری فایل پیک" و "پیک B2B" قابل اجرا است.
36 GCFT HV		برای وارد کردن محموله های پیک با ارزش بالا (HV) از یک کشور خارج از کشور و به مقصد یک کشور شورای همکاری خلیج فارس به غیر از امارات متحده عربی که در آن تشریفات گمرکی انجام می شود. این اظهارنامه فقط برای شرکت های پیک که دارای تسهیلات پیک در کشور GCC هستند مجاز است. توجه: این نوع اظهارنامه فقط برای ارسال انبوه از طریق "بارگذاری فایل پیک" و "پیک B2B" قابل اجرا است.
37 GCFT LV		برای وارد کردن محموله های پیک کم ارزش (LV) از یک کشور خارج از کشور و مقصد کشورهای شورای همکاری خلیج فارس به غیر از امارات متحده عربی که تشریفات گمرکی در آنجا انجام می شود. این اظهارنامه فقط برای شرکت های پیک که دارای تسهیلات پیک در کشور GCC هستند مجاز است. توجه: این نوع اظهارنامه فقط برای ارسال انبوه از طریق "بارگذاری فایل پیک" و "پیک B2B" قابل اجرا است.
38 واردات ارز		برای وارد کردن اسکناس ارز و/یا چک مسافرتی محموله های محلی از کشورهای خارج از کشور. توجه: این نوع اعلامیه فقط برای کانال بار مسافری از طریق پایانه های مسافری دبی قابل اجرا است.
39 صادرات ارز		برای صادرات اسکناس ارز و/یا چک مسافرتی محموله ها از کشورهای محلی به خارج از کشور. توجه: این نوع اعلامیه فقط برای کانال بار مسافری از طریق پایانه های مسافری دبی قابل اجرا است.

## 2.1.2. ثبت نام مشتری جدید در خارج از کشور

1. روی دکمه افزودن مشتری خارج از کشور در نزدیکی قسمت کد صادرکننده یا کد واردکننده کلیک کنید .

صفحه افزودن جدید نمایش داده می شود.



برای حفظ توسعه اقتصادی و اجتماعی در دبی و تبدیل شدن به یکی از اداره های گمرکی پیشرو در جهان که از تجارت قانونی حمایت می کند.

Add Overseas Customer
✕

**Add new Exporter Details**

Name: * <input style="width: 90%;" type="text"/>	Address: * <input style="width: 90%;" type="text"/>
Country: * CANADA <input style="width: 90%;" type="text"/>	Phone: * <input style="width: 90%;" type="text"/>
City Code: * [Please Select] <input style="width: 90%;" type="text"/>	<span style="font-size: 1.2em;">i</span>

Save
Reset
Close

2. مشخصات مورد نیاز را وارد کنید.

توجه: در صورت اظهارنامه صادرات ساحلی، نام مشتری خارج از کشور می تواند به زبان عربی برای مانیفست صادرات ساحلی عربی ارائه شود. برای ورود داده های عربی، زبان صفحه کلید را به عربی تغییر دهید.

3. روی دکمه Save کلیک کنید .

مشخصات مشتری ذخیره می شود و پیام زیر ظاهر می شود.

Add Overseas Customer
✕

Customer Added Successfully. The customer code is: 59464 You may wish to input this code for future transactions.

Close

### 2.1.3. تکمیل اظهارنامه برای مشتریان شخصی

از 1 آگوست 2009 کارگزاران گمرکی می توانند از طرف مشتریان شخصی / افراد خصوصی در میرسال 12 اظهارنامه ارسال کنند.

فرآیند ثبت نام مشتری شخصی در زیر شرح داده شده است. تمام جنبه های دیگر تکمیل اظهارنامه استاندارد باقی می ماند، یعنی تکمیل جزئیات حمل و نقل، جزئیات بسته، جزئیات فاکتور، حالت پرداخت.

### 2.1.4. ثبت مشتری شخصی

1. روی نماد مشتری شخصی در فیلد کلیک کنید.

صفحه جستجو نمایش داده می شود.

Customer Search
✕

Any change in the existing Personal Customer details should be reported to Customs for update

+ New Customer

Quick Search
Advanced Search

Q Personal Customer Code: \*

Search
Reset

Close



برای حفظ توسعه اقتصادی و اجتماعی در دبی و تبدیل شدن به یکی از اداره های گمرکی پیشرو در جهان که از تجارت قانونی حمایت می کند.

2. اگر مشتری جدید است، می توان از پیوند مشتری جدید برای ثبت نام استفاده کرد.  
صفحه افزودن مشتری جدید نمایش داده می شود.

Customer Registration✕

**Personal Details**

Name: *	Address: *
Country: * [Please Select] ▼	City: * [Please Select] ▼
Mobile Phone No: *	Date of Birth: *
E-Mail: *	

**Document Details**

ID Document Type: * National ID ▼	ID Document No: *
ID Document Issuing Country: * Please Select ▼	

**UAE National ID Details**

UAE National ID No: *
-----------------------

We (xviktestr002) hereby solemnly declare and confirm that the details of the person given on this form are true and complete and we are registering him with Dubai Customs for facilitating the clearance of his goods by customs. We further undertake the full responsibility on the consequences arising out of this registration and confirm that the individual being registered is aware that any customs broker or Authorized Declarant can access the personal details contained in this registration form.  
We also undertake to retain the copies of the personal documents relating to the information given on this form for a period of five years and present them to customs as and when required.

← Back
Submit
Reset

✕ Close

3. مشخصات مورد نیاز را وارد کنید.  
4. روی دکمه Submit کلیک کنید. جزئیات مشتری و پیام با Personal ذخیره می شود.  
5. روی دکمه چاپ کلیک کنید.  
6. کارگزار می تواند مشخصات مشتری شخصی را برای تأیید مشتری چاپ کند.

Customer Registration✕

Personal details of (VIKRAM SINGH) - Id PC00028026 has been added.  
 Customer id assigned is PC00028026

✕ Close
Print

6. کارگزار می تواند مشخصات مشتری شخصی را برای تأیید مشتری چاپ کند.  
مشتری شخصی باید فرم چاپی اطلاعات شخصی را تأیید کند.  
مشتری همچنین می تواند در صورت نیاز درخواست به روز رسانی اطلاعات شخصی را داشته باشد. کارگزار باید پرینت اطلاعات شخصی احراز هویت شده را به همراه اسناد اظهارنامه ارسال شده نزد خود نگه دارد.  
7. روی دکمه جستجو کلیک کنید.





برای حفظ توسعه اقتصادی و اجتماعی در دبی و تبدیل شدن به یکی از اداره های گمرکی پیشرو در جهان که از تجارت قانونی حمایت می کند.

8. برای استفاده از کد مشتری شخصی موجود برای ارسال اظهارنامه و اطمینان از صحت اطلاعات شخصی، می توان با وارد کردن کد مشتری شخصی موجود با استفاده از گزینه جستجوی سریع، جزئیات را بازبینی کرد.

توجه: افرادی که قبلاً به عنوان مسافر ثبت نام کرده اند نیز می توانند به عنوان مشتری شخصی استفاده شوند.

The screenshot shows the 'Customer Search' window. At the top, there is a message: 'Any change in the existing Personal Customer details should be reported to Customs for update'. Below this, there are two search options: 'Quick Search' and 'Advanced Search'. A text input field labeled 'Personal Customer Code' is present. Below the input field, there are three buttons: 'Search' (highlighted with a red box), 'Reset', and 'Close'.

9. روی زبانه جستجوی پیشرفته کلیک کنید . 10. اگر مشتری قبلاً ثبت نام کرده باشد و کد مشتری شخصی تولید نشود، می توان از گزینه جستجوی پیشرفته برای یافتن کد مشتری و دریافت مشخصات مشتری استفاده کرد.

11. هنگام وارد کردن فیلدهای جستجوی مورد نیاز در جستجوی پیشرفته، تمام جزئیات مرتبط در صورت وجود در پایگاه داده روی صفحه نمایش داده می شود. کارگزار می تواند جزئیات را تأیید کند تا اطمینان حاصل شود که تمام اطلاعات سند ارسالی با آن مطابقت دارد و کد شخصی مشتریان را تأیید می کند.

The screenshot shows the 'Customer Search' window with the 'Advanced Search' tab selected. The 'Search By' dropdown menu is set to 'ID Document Details' and is highlighted with a red box. Below this, there are two dropdown menus: 'ID Document Type' (set to '[Please Select]') and 'ID Document Issuing Country' (set to '[Please Select]'). There is also a text input field for 'ID Document No.'. At the bottom, there are three buttons: 'Search' (highlighted with a red box), 'Reset', and 'Close'.

12. نتایج جستجو همانطور که در صفحه زیر نشان داده شده است ظاهر می شود. کارگزار می تواند کد دقیق را انتخاب کند و از آن برای ارسال اظهارنامه استفاده کنید.



برای حفظ توسعه اقتصادی و اجتماعی در دبی و تبدیل شدن به یکی از اداره های گمرکی پیشرو در جهان که از تجارت قانونی حمایت می کند.

Customer Search						
Code	Name	ID Doc. Type	ID Doc. No.	ID Doc Issuing Country	Mobile No.	Actions
PC00028028	VIKRAM SINGH	National ID	12321232322	OMAN	9715223433	

**Close**

13. پس از انتخاب مشتری شخصی، کد مشتری شخصی در کد واردکننده/صادرکننده، هر کجا که قابل اجرا باشد، ظاهر می شود. در مورد کد وارد کننده، به صورت زیر ظاهر می شود

Importer's Code: \* PC00028028

VIKRAM SINGH

— OR —

**Personal Customer**

لطفاً توجه داشته باشید که کارگزاران نمی توانند اطلاعات شخصی یک مشتری شخصی را پس از شناسایی فرد توسط میسرال اصلاح کنند. در صورت نیاز به اصلاح مشخصات مشتری شخصی در آینده (مثلاً شماره گذرنامه تغییر کرده است) هر تغییری به مشتری شخصی نیاز دارد. با گمرک تماس بگیرید تا تغییر را اعمال کنید

## 2.1.5. گرفتن اطلاعات مشتری شخصی پیک

1. روی نماد مشتری شخصی در فیلد کلیک کنید. صفحه جستجو نمایش داده می شود

Customer Registration	
<b>Personal Details</b>	
Name: *	Address: *
Country: * [Please Select]	City: * [Please Select]
Mobile Phone No:	
<b>Document Details</b>	
ID Document Type: [Please Select]	ID Document No:
ID Document Issuing Country: [Please Select]	
<b>UAE National ID Details</b>	
UAE National ID No:	
<input type="button" value="Submit"/> <input type="button" value="Reset"/>	
<b>Close</b>	



برای حفظ توسعه اقتصادی و اجتماعی در دبی و تبدیل شدن به یکی از اداره های گمرکی پیشرو در جهان که از تجارت قانونی حمایت می کند.

2. جدول زیر فیلدهایی که باید وارد شوند را توضیح می دهد:

رشته	شرح
نام	نام مشتری شخصی را وارد کنید
نشانی	آدرس مشتری شخصی مانند صندوق پست، خیابان و غیره را وارد کنید.
کشور	کشور محل اقامت مشتری شخصی را وارد کنید
شهر	شهر محل اقامت مشتری شخصی را وارد کنید
تلفن همراه	تلفن همراه را وارد کنید
نوع سند شناسایی	نوع سند شناسایی مانند "گذرنامه"، "گواهینامه رانندگی" و غیره را انتخاب کنید.
شماره سند شناسایی	بر اساس نوع انتخاب شده، شماره پاسپورت یا شماره گواهینامه رانندگی را وارد کنید
صدور مدرک شناسایی کشور	کشور صادرکننده مدرک شناسایی را وارد کنید تایپ کنید کشور صادر کننده گذرنامه و غیره
شناسه ملی امارات متحده عربی	شماره کارت ملی امارات متحده عربی را وارد کنید

3. مشخصات مورد نیاز را وارد کنید.

4. روی دکمه Submit کلیک کنید.

5. مشخصات مشتری ذخیره می شود و پیام کد شخصی مشتری ظاهر می شود.

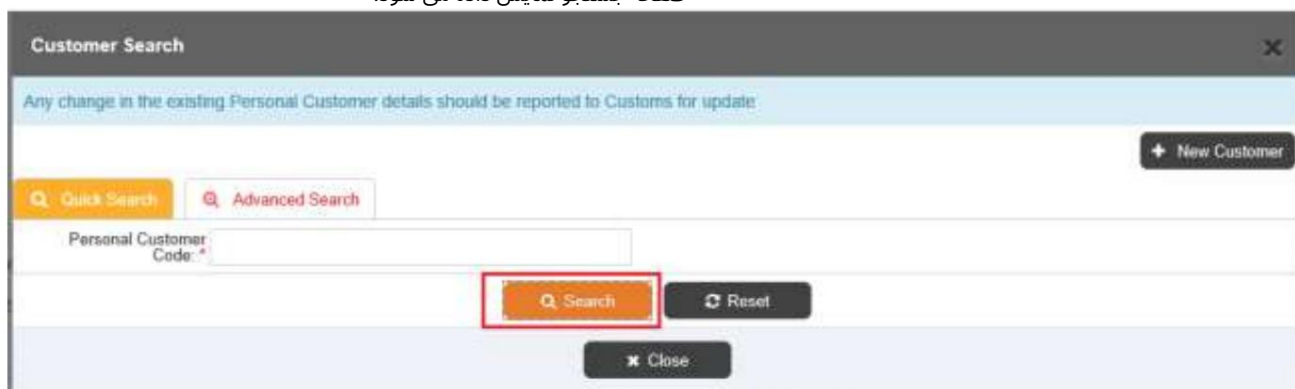


6. روی دکمه Close کلیک کنید تا صفحه بسته شود و به Declaration Screen برگردید.

## 2.1.6. ثبت نام مسافر

1. روی نماد مسافر در فیلد کلیک کنید.

صفحه جستجو نمایش داده می شود.



2. اگر مشتری جدید است، می توان از پیوند مشتری جدید برای ثبت نام استفاده کرد.

صفحه افزودن مشتری جدید نمایش داده می شود.



برای حفظ توسعه اقتصادی و اجتماعی در دبی و تبدیل شدن به یکی از اداره های گمرکی پیشرو در جهان که از تجارت قانون حمایت می کند.

### Customer Registration

#### Personal Details

Name: *	Address: *
Country: * [Please Select] ▼	City: * [Please Select] ▼
Address in Country Of Residence: *	Occupation: *
Nationality: * [Please Select] ▼	Country of Birth: * [Please Select] ▼
Place Of Birth: * [Please Select] ▼	Mobile Phone No: *
Date of Birth: *	E-Mail: *

#### Document Details

ID Document Type: \* [Please Select] ▼

#### UAE National ID Details

UAE National ID No: \*

#### Visa Details

Visa Type \* [Please Select] ▼

We (xvikestr002) hereby solemnly declare and confirm that the details of the person given on this form are true and complete and we are registering him with Dubai Customs for facilitating the clearance of his goods by customs. We further undertake the full responsibility on the consequences arising out of this registration and confirm that the individual being registered is aware that any customs broker or Authorized Declarant can access the personal details contained in this registration form.

We also undertake to retain the copies of the personal documents relating to the information given on this form for a period of five years and present them to customs as and when required.

← Back
Submit
Reset

✕ Close

3. جدول زیر فیلدهایی که باید وارد شوند را توضیح می دهد:

رشته	شرح
نام	نام مسافر را وارد کنید
	آدرس مسافر را مانند صندوق پست، خیابان نشانی و شماره پستی وارد کنید.
	کشور محل اقامت مسافر را انتخاب کنید
	شهر محل اقامت مسافر را انتخاب کنید
	آدرس در کشور محل اقامت
	آدرس را در امارات وارد کنید
	ملیت مسافر را انتخاب کنید
	کشور مسافر را وارد کنید
	کشور محل تولد مسافر را انتخاب کنید
محل تولد	محل تولد مسافر را انتخاب کنید
تلفن همراه	تلفن همراه را وارد کنید
تاریخ تولد	تاریخ تولد مسافر را انتخاب کنید
نوع سند شناسایی	نوع سند شناسایی مانند "گذرنامه"، "گواهینامه رانندگی" و غیره را انتخاب کنید.



برای حفظ توسعه اقتصادی و اجتماعی در دبی و تبدیل شدن به یکی از اداره های گمرکی پیشرو در جهان که از تجارت قانونی حمایت می کند.

شماره سند شناسایی	بر اساس نوع انتخاب شده، شماره پاسپورت یا شماره گواهینامه رانندگی را وارد کنید
صدر سند شناسایی کشور	کشور صادرکننده مدرک شناسایی را وارد کنید تایپ کنید کشور صادر کننده گذرنامه و غیره
شناسه ملی امارات متحده عربی	شماره کارت ملی امارات متحده عربی را وارد کنید
نوع ویزا	نوع ویزای مسافر را انتخاب کنید
ویزای دیگر	اگر نوع ویزا به عنوان "دیگر" انتخاب شده است، نوع ویزا را در کادر متنی ارائه شده وارد کنید.

4. مشخصات مورد نیاز را وارد کنید.

5. روی دکمه Submit کلیک کنید. جزئیات مشتری و پیام با Personal ذخیره می شود.

کد مشتری/مسافر ظاهر می شود.

6. روی دکمه چاپ کلیک کنید.

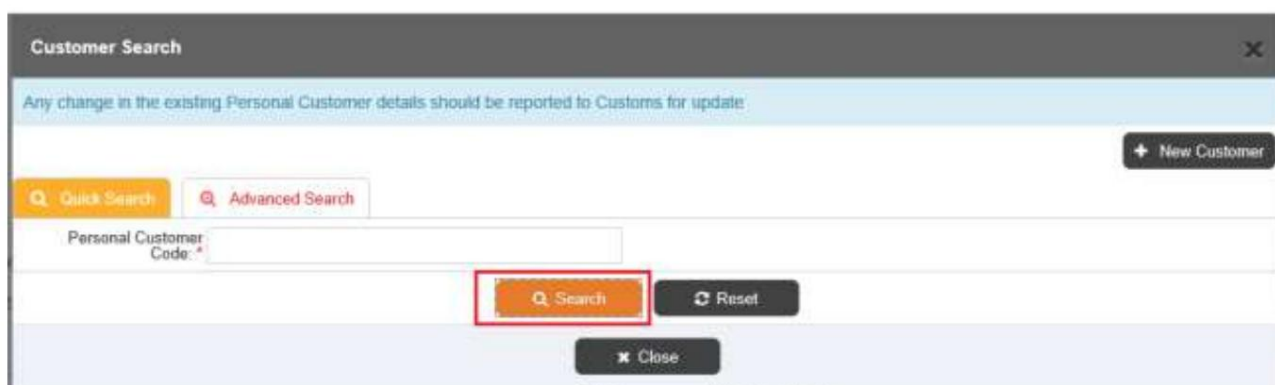


7. کارگزار می تواند مشخصات مسافر را برای تأیید مشتری چاپ کند.

8. دکمه جستجو را کلیک کنید. 9. برای استفاده از کد مسافری موجود برای ارسال اظهارنامه و اطمینان از صحت اطلاعات شخصی، می توان با وارد کردن کد

مسافر موجود با استفاده از گزینه جستجوی سریع، جزئیات را بازیابی کرد.

توجه: افرادی که قبلاً به عنوان مشتری شخصی ثبت نام کرده اند نیز می توانند به عنوان مسافر استفاده شوند.



10. روی زبانه جستجوی پیشرفته کلیک کنید. 11. اگر مشتری قبلاً ثبت نام کرده باشد و کد مسافر تولید نشود، می توان از گزینه جستجوی پیشرفته برای

یافتن کد مشتری و دریافت مشخصات مشتری استفاده کرد.

12. هنگام وارد کردن فیلدهای جستجوی مورد نیاز در جستجوی پیشرفته، تمام جزئیات مرتبط در صورت وجود در پایگاه داده، روی صفحه ظاهر می شوند.

کارگزار می تواند جزئیات را برای اطمینان بررسی کند



برای حفظ توسعه اقتصادی و اجتماعی در دبی و تبدیل شدن به یکی از اداره های گمرکی پیشرو در جهان که از تجارت قانونی حمایت می کند.

که کلیه اطلاعات سند ارسالی با آن مطابقت داشته باشد و کد مسافر را تایید کند.

Customer Search

Any change in the existing Personal Customer details should be reported to Customs for update

+ New Customer

Quick Search Advanced Search

Search By \* ID Document Details

ID Document Details

ID Document Type: \* [Please Select]

ID Document Issuing Country: \* [Please Select]

ID Document No. \*

Search Reset

Close

13. نتایج جستجو همانطور که در صفحه زیر نشان داده شده است ظاهر می شود. کارگزار می تواند کد دقیق را انتخاب کند و از آن برای ارسال اظهارنامه استفاده کند.

Customer Search

New Search + New Customer

Code	Name	ID Doc. Type	ID Doc. No.	ID Doc Issuing Country	Mobile No.	Actions
PC00028028	VIKRAM SINGH	National ID	12321232322	OMAN	9715223433	

Close

14. پس از انتخاب مسافر، کد مسافر در کد مسافر ظاهر می شود. هر جا که قابل اجرا باشد

Passenger's Code: \* PC00005408

لطفاً توجه داشته باشید که کارگزاران نمی توانند اطلاعات شخصی یک مسافر را پس از شناسایی فرد توسط میرسال 2 اصلاح کنند. در صورت نیاز به اصلاح مشخصات مسافر در آینده (مثلاً شماره گذرنامه تغییر کرده است) هر تغییری باعث می شود مسافر با گمرک تماس بگیرد. برای ایجاد تغییر

## 2.1.7. جستجوی یک ارزش در یک زمینه

1. روی نماد جستجو در فیلد کلیک کنید.

صفحه جستجو نمایش داده می شود.

به عنوان مثال جستجو برای کد صادرکننده



برای حفظ توسعه اقتصادی و اجتماعی در دبی و تبدیل شدن به یکی از اداره های گمرکی پیشرو در جهان که از تجارت قانونی حمایت می کند.

Search Exporter✕

**Search**

Exporter Name:

Q Search

✕ Close

به عنوان مثال جستجو برای کد حمل بار

Search Cargo Handler✕

**Search**

Cargo Handler's Name:

Q Search

✕ Close

2. مقدار یا بخشی از مقدار را در فیلد(های) مورد نیاز وارد کرده و دکمه جستجو را کلیک کنید .

یا

مستقیماً روی دکمه جستجو کلیک کنید .  
نتایج جستجو ظاهر می شود.

به عنوان مثال، نتایج جستجو برای صادرکننده

Search Exporter✕

**Search**

Exporter Name:

Q Search

**Results**

Exporter Code	Exporter Name	Business Types	Facility Locations	Action
AE-1000649	SONY GULF FZE	Free zone	JEBEL ALI	<span style="background-color: #333; color: white; padding: 2px 5px; border-radius: 3px;">↻</span>
AE-2000002	sony	Importer (Professional), Importer(Commercial), Importer (Industrial), Exporter(Commercial)	DUBAI INTERNET CITY	<span style="background-color: #333; color: white; padding: 2px 5px; border-radius: 3px;">↻</span>

✕ Close





برای حفظ توسعه اقتصادی و اجتماعی در دبی و تبدیل شدن به یکی از اداره های گمرکی پیشرو در جهان که از تجارت قانونی حمایت می کند.

به عنوان مثال نتیجه جستجو برای حمل بار

**Search Cargo Handler** ✕

---

**Search**

Cargo Handler's Name:  🔍 Search

---

**Results**

Cargo Handler's Code	Cargo Handler's Name	Customs Location	Premises	Address	Action
PR-01657	Customs goods LLC	PORT RASHID	Port Rashid	Burdubai port rashid	🔄
PR-00039	FLAIR SHIPPING LLC			AL134059 AL234059 AL334059	🔄
PR-01413	Imperial Cargo LLC	AWEER TERMINAL	Dubai International Airport	Imperial Cargo LLC Dubai Cargo Village	🔄
PR-01645	Irshad LLC	JEBEL ALI	Jebel Ali	al mina road burdubai	🔄

✖ Close

3. روی نماد انتخاب در کنار موردی که می خواهید درج کنید کلیک کنید.

مورد انتخاب شده در فیلد وارد می شود.

به عنوان مثال کد صادرکننده منتخب

Exporter's Code: \*  🔍 ⓘ  
 RED ENTERTAINMENT DISTRIBUTION FZCO VIKRAM

به عنوان مثال کد منتخب حمل بار

Cargo Handler's Code:  🔍

## 2.2.

### وارد کردن جزئیات حمل و نقل

پس از وارد کردن جزئیات عمومی، اظهارنامه وارد صفحه جزئیات حمل و نقل می شود.

جزئیات حمل و نقل در سه تب زیر وارد می شود:

جزئیات عمومی حمل و نقل

اطلاعات مربوط به حامل، سفر و کالا در سطح سند حمل و نقل.

جزئیات بسته

جزئیات مربوط به بسته بسته به نوع بار مورد نیاز است. به عنوان مثال، اگر نوع محموله انتخاب شده عمومی است، جزئیاتی مانند تعداد و نوع بسته ها و علائم و شماره باید ارائه شود.

جزئیات کانتینر

با توجه به انتخاب نوع محموله، اطلاعات مربوط به کانتینر باید ارائه شود. به عنوان مثال، اگر نوع محموله انتخاب شده FCL باشد، اطلاعات کانتینر مانند کانتینر





برای حفظ توسعه اقتصادی و اجتماعی در دبی و تبدیل شدن به یکی از اداره های گمرکی پیشرو در جهان که از تجارت قانونی حمایت می کند.

شماره، نوع، اندازه و شماره مهر مورد نیاز خواهد بود. این فقط در صورتی قابل اجرا است که کانال بار دریایی باشد.

1. فیلدهای زیر را در برگه جزئیات حمل و نقل وارد کنید :

شرح	رشته
شماره ثبت حامل	شماره ثبت شرکت حامل را بر اساس نوع اظهارنامه ورودی (برای واردات) یا خروجی (برای صادرات) یا هر دو (برای حمل و نقل) وارد کنید. شماره ثبت حامل، شماره چرخش در مورد دریا و شماره پرواز در مورد هواپیما یا مسافر است و شماره ثبت شناور در صورت ساحلی. برای اطلاعات بیشتر در مورد نحوه جستجوی شماره ثبت شرکت حامل بر اساس نام کشتی، شماره سفر یا بندر تماس، به بخش 2.1.3 مراجعه کنید. در مورد ترانزیت ROW - ROW، شماره ثبت شرکت حامل خروجی را نیز وارد کنید، بخش 2.2.1 وارد کردن جزئیات ارسال به خارج را ببینید.
شماره حامل	در صورتی که کانال باربری زمین پیک است، شماره حامل را بر اساس نوع اظهارنامه ورودی (برای واردات) یا خروجی (برای صادرات) یا هر دو (برای ترانزیت) وارد کنید.
تاریخ برنامه ریزی شده	تاریخ برنامه ریزی شده را در مورد هوا / پیک هوایی / پیک زمینی / مسافر وارد کنید یا انتخاب کنید. اما اگر کانال محموله دریایی باشد، این کانال با توجه به شماره ثبت شرکت حمل و نقل توسط سیستم پر می شود. تاریخ برنامه ریزی شده تاریخ ورود / خروج مورد انتظار شرکت حامل است. تاریخ برنامه ریزی شده بر اساس نوع اظهارنامه ورودی (برای واردات) یا خروجی (برای صادرات) یا هر دو (برای حمل و نقل) وارد می شود. در مورد ROW - ROW، تاریخ برنامه ریزی شده را وارد کنید



	تاریخ ثبت نام نیز به بخش 2.2.1 وارد کردن جزئیات ارسال به خارج مراجعه کنید
MAWB / MBOL	<p>در مورد کانال دریایی، Master Airway Bill یا Master Bill of Lading را وارد کنید.</p> <p>این بر اساس نوع اظهارنامه ورودی (برای واردات) یا خروجی (برای صادرات) یا هر دو (برای حمل و نقل) وارد می شود.</p> <p>در مورد MAWB / MBOL، Transit ROW - ROW خروجی را نیز وارد کنید، بخش 2.2.1 وارد کردن جزئیات حمل و نقل خروجی را ببینید.</p> <p>توجه: برای واردات دریایی، با وارد کردن شماره BOL، جزئیات زیر به طور خودکار از مانیفست مربوطه پر می شود:</p> <p>بندر بارگیری بندر تخلیه پورت بار اصلی وزن ناخالص واحد وزن ناخالص جلد واحد حجم</p> <p>در چنین مواردی، اطلاعات تکمیل شده خودکار توسط اظهارکننده قابل تغییر نیست.</p> <p>در صورت اظهارنامه پستی، شماره پستی بسته را به صورت MAWB/MBOL وارد کنید.</p>
HAWB / HBOL	<p>در مورد دریا، لایحه هوایی خانه یا بارنامه خانه را وارد کنید.</p> <p>در مورد HAWB/HBOL، Transit ROW - ROW خروجی را نیز وارد کنید، بخش 2.2.1 وارد کردن جزئیات حمل و نقل خروجی را ببینید.</p>
پورت بار اصلی (OLP)	<p>بندری را که سفر کالا از آنجا آغاز شده است وارد کرده یا انتخاب کنید. به عنوان مثال، برای کالاهایی که از استرالیا از طریق هنگ کنگ به دبی می آیند، OLP یک بندر استرالیا است.</p> <p>توجه: برای واردات دریایی، با وارد کردن شماره BOL، این جزئیات به صورت خودکار تکمیل می شود. در چنین مواردی، اطلاعات تکمیل شده خودکار توسط اظهارکننده قابل تغییر نیست.</p> <p>برای اطلاعات بیشتر در مورد نحوه جستجوی پورت بار اصلی، به 2.1.3 و 2.1.7 جستجوی یک مقدار در یک فیلد مراجعه کنید.</p>
بندر بار (POL)	<p>بندری که کالا در سفر نهایی بارگیری می شود را وارد یا انتخاب کنید. به عنوان مثال، برای کالاهایی که از استرالیا از طریق هنگ کنگ به دبی می آیند، POL هنگ کنگ است. به طور مشابه، کالاهایی که از دبی به هر کشور دیگری خارج می شوند، POL محل گمرک خاصی است که کالاها در آن بارگیری می شوند.</p> <p>توجه: برای واردات دریایی، با وارد کردن شماره BOL، این جزئیات به صورت خودکار تکمیل می شود. در چنین مواردی، اطلاعات تکمیل شده خودکار توسط اظهارکننده قابل تغییر نیست.</p> <p>برای اعلامیه های خروجی ساحلی و در صورت وجود، POL بر اساس شماره ثبت کشتی ارائه شده به صورت خودکار پر می شود. در چنین مواردی، اطلاعات تکمیل شده خودکار توسط اظهارکننده قابل تغییر نیست.</p> <p>برای اطلاعات بیشتر در مورد نحوه جستجوی بندر بار،</p>



	<p><b>7.1.22.1.3 جستجوی یک مقدار در یک فیلد را ببینید</b></p> <p>توجه: OLP و POL ممکن است در بیشتر موارد یکسان باشند.          هنگامی که کانال بار "زمینی" است، بندر بار به صورت خودکار به عنوان "AELND" مرکز گمرک بندر خشک" برای انواع اظهارنامه های زیر پر می شود.</p> <ul style="list-style-type: none"> <li>• صادرات از محلی به ROW</li> <li>• صادرات از محلی به GCC (صادرات آماری)</li> <li>• صادرات موقت از محلی به ROW</li> <li>• صادرات از CW به ROW</li> <li>• صادرات از CW به FZ</li> <li>• صادرات مجدد به ROW (پس از واردات برای صادرات مجدد)</li> <li>• پس از پذیرش موقت به ROW بازگردید</li> <li>• FZ Transit Out</li> </ul>
<p>بندر تخلیه</p>	<p>بندری که قرار است کالا در نهایت در آن تخلیه شود را وارد یا انتخاب کنید.</p> <p>توجه: برای واردات دریایی، با وارد کردن شماره ، BOL این جزئیات به صورت خودکار تکمیل می شود. در چنین مواردی، اطلاعات تکمیل شده خودکار توسط اظهارکننده قابل تغییر نیست.</p> <p>برای اعلامیه های ورودی ساحلی و در صورت وجود، POD بر اساس شماره ثبت کشتی ارائه شده به صورت خودکار پر می شود. در چنین مواردی، اطلاعات تکمیل شده خودکار توسط اظهارکننده قابل تغییر نیست.</p> <p>برای اطلاعات بیشتر در مورد نحوه جستجوی بندر بار، به 2.1.3 2.1.7 جستجوی یک مقدار در یک فیلد مراجعه کنید.</p> <p>همچنین، زمانی که کانال بار «زمینی» است، بندر تخلیه برای انواع اعلان های زیر به صورت خودکار به عنوان «HATTA (Al Wajajah) - AED05» پر شده است.</p> <ul style="list-style-type: none"> <li>• حمل و نقل (ROW) به ROW</li> <li>• پذیرش موقت از ROW به محلی</li> </ul>
	<p>کشور مقصد کشوری را که قرار است کالا در آن ارسال شود را انتخاب کنید          مورد صادرات و ترانزیت</p> <p>در صورتی که واردکننده واردکننده شورای همکاری خلیج فارس باشد و کالا در نهایت به کشور خاص شورای همکاری خلیج فارس تحویل داده شود، این قسمت الزامی است.</p> <p>توجه: در صورتی که کالا به فروشگاه های هواپیما/کشتی یا فروشگاه های بدون گمرک مستقر در کشورهای متحده عربی یا سایر کشورهای شورای همکاری خلیج فارس صادر می شود، باید به عنوان مقصد انتخاب شوند.</p>
<p>وزن خالص و خالص واحد وزن</p>	<p>وزن خالص و واحد وزن خالص کالا را طبق سند حمل وارد کنید.</p>
<p>وزن ناخالص و واحد وزن ناخالص &amp; واحد وزن ناخالص</p>	<p>وزن ناخالص و واحد وزن ناخالص کالا را طبق سند حمل وارد کنید.</p> <p>توجه: برای واردات دریایی، با وارد کردن شماره ، BOL این جزئیات به صورت خودکار تکمیل می شود. در چنین مواردی، اطلاعات تکمیل شده خودکار توسط اظهارکننده قابل تغییر نیست.</p>
<p>حجم و حجم واحد</p>	<p>واحد حجم و حجم کالا را طبق سند حمل وارد کنید.</p> <p>توجه: برای واردات دریایی، با وارد کردن شماره ، BOL این جزئیات به صورت خودکار تکمیل می شود. در چنین مواردی، اطلاعات تکمیل شده خودکار توسط اظهارکننده قابل تغییر نیست.</p>
<p>نوع محموله</p>	<p>نوع محموله مانند FCL، LCL General و غیره را انتخاب کنید.</p>



برای حفظ توسعه اقتصادی و اجتماعی در دبی و تبدیل شدن به یکی از اداره های گمرکی پیشرو در جهان که از تجارت قانونی حمایت می کند.

	<p>بر اساس نوع محموله انتخابی، جزئیات کانتینر را در صفحه جزئیات کانتینر وارد یا بارگذاری کنید .</p> <p>توجه: برای پست یا مسافر، نوع بار به صورت خودکار با "عمومی" پر می شود. در چنین مواردی، اطلاعات تکمیل شده خودکار توسط اظهارکننده قابل تغییر نیست.</p>																		
نقطه خروج گمرک	<p>بندر یا نقطه خروجی که کالا از طریق آن از کشور (امارات متحده عربی) خارج می شود را انتخاب کنید.</p> <p>توجه: برای اعلام پستی، نقطه خروج به صورت خودکار با محل بندر بارگیری پر می شود. در چنین مواردی، اطلاعات تکمیل شده خودکار توسط اظهارکننده قابل تغییر نیست.</p> <p>برای اعلام زمین، زمانی که مقصد به عنوان «فروشگاه بدون عوارض گمرکی-امارات متحده عربی» انتخاب می شود، فروشگاههای ویژه مستقر در امارات متحده عربی می توانند فقط به عنوان نقطه خروج انتخاب شود.</p> <p>برای اظهارنامه های خروجی ساحلی و در صورت لزوم، نقطه خروج گمرک به صورت خودکار بر اساس شماره ثبت کشتی ارائه شده تکمیل می شود.</p>																		
نوع پاسخ	<p>نوع پاسخ را در مورد اعلامیه های کاربردی IHC از لیست کشویی انتخاب کنید.</p> <p>نوع پاسخ قابل اجرا به شرح زیر است:</p> <table border="1" data-bbox="438 1030 933 1406"> <tr> <td></td> <td>طوفان / طوفان / گردباد</td> </tr> <tr> <td></td> <td>سونامی / سیل</td> </tr> <tr> <td></td> <td>زمین لرزه / رانش زمین / بهمین</td> </tr> <tr> <td></td> <td>خشکسالی / دمای شدید</td> </tr> <tr> <td></td> <td>فوران های آتشفشانی</td> </tr> <tr> <td></td> <td>تعارض</td> </tr> <tr> <td></td> <td>همه گیری ها / اپیدمی های بیماری</td> </tr> <tr> <td></td> <td>آتش سوزی های جنگلی</td> </tr> <tr> <td></td> <td>توسعه نیافتگی / فقر</td> </tr> </table>		طوفان / طوفان / گردباد		سونامی / سیل		زمین لرزه / رانش زمین / بهمین		خشکسالی / دمای شدید		فوران های آتشفشانی		تعارض		همه گیری ها / اپیدمی های بیماری		آتش سوزی های جنگلی		توسعه نیافتگی / فقر
	طوفان / طوفان / گردباد																		
	سونامی / سیل																		
	زمین لرزه / رانش زمین / بهمین																		
	خشکسالی / دمای شدید																		
	فوران های آتشفشانی																		
	تعارض																		
	همه گیری ها / اپیدمی های بیماری																		
	آتش سوزی های جنگلی																		
	توسعه نیافتگی / فقر																		

2. برای وارد کردن جزئیات بسته، روی گزینه Proceed to Package Details یا برگه Package Details کلیک کنید.



برای حفظ توسعه اقتصادی و اجتماعی در دبی و تبدیل شدن به یکی از اداره های گمرکی پیشرو در جهان که از تجارت قانونی حمایت می کند.

صفحه جزئیات بسته ظاهر می شود.

3. فیلدهای زیر را در تب Package Details وارد کنید .

رشته	شرح
تعداد بسته ها	تعداد بسته هایی که کالا در آنها حمل می شود را وارد کنید. نوع بسته را انتخاب کنید. توجه: برای واردات دریایی، با وارد کردن شماره BOL جزئیات زیر به طور خودکار از مانیفست مربوطه پر می شود: نوع بسته تعداد بسته ها در چنین مواردی، اطلاعات تکمیل شده خودکار توسط اظهارکننده قابل تغییر نیست.
علائم حمل و نقل	علائم و اعداد حمل و نقل موجود را در برابر هر نوع و تعداد بسته طبق سند حمل و نقل وارد کنید.



برای حفظ توسعه اقتصادی و اجتماعی در دبی و تبدیل شدن به یکی از اداره های گمرکی پیشرو در جهان که از تجارت قانونی حمایت می کند.

توجه: در صورت اظهارنامه صادرات ساحلی، علائم حمل و نقل را می توان به زبان عربی برای مانیفست صادرات ساحلی عربی ارائه کرد. برای ورود داده های عربی، زبان صفحه کلید را به عربی تغییر دهید.

4. برای ذخیره روی دکمه Add کلیک کنید. در صورت نیاز جزئیات بیشتری از بسته اضافه کنید.

The screenshot shows a web interface for shipping details. At the top, there are four numbered steps: 1. General Information, 2. Shipping Details, 3. Invoice Details, and 4. Payment Details. Below the steps, there are tabs for 'General Shipping Details', 'Package Details (1)', and 'Container Details (1)'. The main section is titled 'Add/Edit Package' and contains a form with fields for 'No. of packages' (with a dropdown menu), 'BOXES', and 'Shipping Marks'. A red box highlights the '+ Add' button. Below the form is a 'Package List' table with columns for 'No. of packages', 'Shipping Marks', and 'Action'. The table contains two rows: '234234 BUNDLES(x)' and '424 BOXES(x)'. At the bottom, there are 'Previous' and 'Next' navigation buttons.

جزئیات بسته در زیر ذکر شده است.

This screenshot is similar to the previous one, showing the 'Add/Edit Package' form. The 'No. of packages' dropdown menu is now open, showing 'Please Select'. The '+ Add' button is highlighted in orange. The 'Package List' table now shows two rows: '424 BOXES(x)' with 'No Remarks' and '234234 BUNDLES(x)' with 'Remarks Handle with care'. The 'Previous' and 'Next' buttons are still visible at the bottom.

5. برای ویرایش جزئیات بسته روی نماد ویرایش کلیک کنید یا برای حذف جزئیات روی نماد حذف کلیک کنید.

با توجه به نوع محموله انتخابی ممکن است مجبور شوید جزئیات کانتینر را وارد کنید.

6. روی Proceed to Container Details یا زبانه Container Details کلیک کنید .

صفحه جزئیات کانتینر ظاهر می شود.



برای حفظ توسعه اقتصادی و اجتماعی در دبی و تبدیل شدن به یکی از اداره های گمرکی پیشرو در جهان که از تجارت قانونی حمایت می کند.

7. فیلدهای زیر را در تب Container Details وارد کنید .

رشته	شرح
کانتینر شماره	شماره کانتینر را با رقم چکی که محموله در آن آمده است وارد کنید. این از بارنامه به دست آمده است. توجه: برای واردات دریایی، با وارد کردن شماره BOL جزئیات زیر به طور خودکار از مانیفست مربوطه پر می شود:
	کانتینر شماره شماره مهر و موم ظرف در چنین مواردی، اطلاعات تکمیل شده خودکار توسط اظهارکننده قابل تغییر نیست.
شماره مهر	شماره مهر و موم مورد استفاده برای مهر و موم ظرف را وارد کنید. این از بارنامه به دست آمده است. این فیلد اختیاری است. توجه: برای واردات دریایی، با وارد کردن شماره BOL این جزئیات به صورت خودکار تکمیل می شود. در چنین مواردی، اطلاعات تکمیل شده خودکار توسط اظهارکننده قابل تغییر نیست.
اندازه ظرف	اندازه ظرف مانند 20 یا 40' را از منوی بازشو انتخاب کنید.
نوع کانتینر	نوع ظرف مانند Reefer, Dry و غیره را از منوی بازشو انتخاب کنید.
آپلود فایل	روی دکمه Browse کلیک کنید تا فایلی با اطلاعات جزئیات کانتینر انتخاب شود و سپس روی دکمه آپلود کلیک کنید .

8. برای ذخیره روی دکمه Add کلیک کنید. در صورت لزوم جزئیات بیشتری از ظرف اضافه کنید.  
جزئیات کانتینر در زیر ذکر شده است.



برای حفظ توسعه اقتصادی و اجتماعی در دبی و تبدیل شدن به یکی از اداره های گمرکی پیشرو در جهان که از تجارت قانونی حمایت می کند.

1 General Information      2 Shipping Details      3 Invoice Details      4 Payment Details

The uploaded list contains non-standard container number(s), please check these are shipper's own container (BOC)

General Shipping Details    Package Details (2)    **Container Details (15)**

**Upload Container**

File Location:  Browse

**Add/Edit Container**

Container No:  Seal No:

Container Size:  Container Type:

**Container List**

Container No	Seal No	Container Size	Container Type	Action
HSTU700998		40	Road Trailer	<input type="button" value="Edit"/> <input type="button" value="Delete"/>
ISTU700994	SEAL	45	Reefer	<input type="button" value="Edit"/> <input type="button" value="Delete"/>
JSTU700994	SEAL	20	Dry	<input type="button" value="Edit"/> <input type="button" value="Delete"/>
ASTU700994		40	Standard	<input type="button" value="Edit"/> <input type="button" value="Delete"/>
BSTU700994	SEAL	45	Trailer	<input type="button" value="Edit"/> <input type="button" value="Delete"/>
CSTU700994	SEAL	20	Tank	<input type="button" value="Edit"/> <input type="button" value="Delete"/>
ZSTU700994		40	Ventilator	<input type="button" value="Edit"/> <input type="button" value="Delete"/>
ESTU700994	SEAL	45	Cub Reefer	<input type="button" value="Edit"/> <input type="button" value="Delete"/>
FSTU700994	SEAL	20	High Height	<input type="button" value="Edit"/> <input type="button" value="Delete"/>
BSTU700995	SEAL	45	Insulate	<input type="button" value="Edit"/> <input type="button" value="Delete"/>

9. برای ویرایش جزئیات بسته روی نماد ویرایش کلیک کنید یا برای حذف جزئیات روی نماد حذف کلیک کنید.

10. روی دکمه Next کلیک کنید .

صفحه جزئیات فاکتور ظاهر می شود.

## 2.2.1. وارد کردن جزئیات حمل و نقل خروجی

هنگامی که نوع اظهارنامه انتخاب شده، ROW - ROW ترانزیت است، در صفحه اطلاعات عمومی، کانال بار (خروجی) را وارد کنید و در صفحه جزئیات حمل و نقل، جزئیات حمل و نقل خروجی را همانطور که در صفحه های زیر نشان داده شده است وارد کنید .

1. مطابق شکل زیر، کانال بار (خروجی) را در تب اطلاعات عمومی انتخاب کنید.





برای حفظ توسعه اقتصادی و اجتماعی در دبی و تبدیل شدن به یکی از اداره های گمرکی پیشرو در جهان که از تجارت قانونی حمایت می کند.

2. جزئیات خروجی - حمل و نقل را مطابق شکل زیر وارد کنید.

## 2.3.

## وارد کردن جزئیات فاکتور

پس از وارد کردن مشخصات عمومی و ارسال، اظهارنامه به جزئیات فاکتور می رود

صفحه نمایش

اطلاعات فاکتور در سطوح زیر وارد می شود:

• اطلاعات سرفصل فاکتور



برای حفظ توسعه اقتصادی و اجتماعی در دبی و تبدیل شدن به یکی از اداره های گمرکی پیشرو در جهان که از تجارت قانونی حمایت می کند.

اطلاعات خط فاکتور

جزئیات مجوز (در صورت وجود)

اطلاعات خودرو (فقط در صورتی که کالا وسیله نقلیه باشد مورد نیاز است)

توجه: یک اظهارنامه می تواند چندین فاکتور داشته باشد، هر فاکتور می تواند چندین خط داشته باشد، و هر آیتم خطی می تواند چندین وسیله نقلیه داشته باشد.

برای وارد کردن اطلاعات سرصفحه فاکتور

1. برای افزودن فاکتور جدید روی دکمه افزودن فاکتور کلیک کنید.

یا

روی دکمه Browse کلیک کنید تا یک فاکتور از رایانه انتخاب شود و سپس روی آپلود کلیک کنید.

با کلیک بر روی دکمه افزودن فاکتور، صفحه زیر برای وارد کردن جزئیات سرفصل فاکتور ظاهر می شود:

2. فیلدهای زیر را برای اطلاعات سرصفحه فاکتور وارد کنید:

رشته	شرح
شماره فاکتور.	شماره فاکتوری را که بر اساس آن اظهارنامه خاص انجام شده است وارد کنید.
تاریخ فاکتور	تاریخ فاکتوری که اظهارنامه خاص در آن صورت می گیرد را وارد یا انتخاب کنید.
فروشنده	اگر فروشنده و صادرکننده یکسان هستند، روی دکمه Same as Exporter کلیک کنید تا جزئیات صادرکننده را وارد کنید. اگر فروشنده با صادرکننده متفاوت است، وارد یا انتخاب کنید نام فروشنده در فیلد این شخص یا نهادی است که در واقع آن را می فروشد



	<p>کالا به خریدار</p> <p>برای اطلاعات بیشتر در مورد جستجوی فروشنده به بخش 2.1.3 مراجعه کنید</p>
خریدار	<p>نام خریدار را در فیلد وارد کنید یا به روز کنید.</p> <p>این شخص یا نهادی است که در واقع کالا را از فروشنده (صادر کننده کالا) خرید/وارد می کند.</p> <p>توجه: در حال حاضر، خریدار فقط برای اظهارنامه های صادرات ساحلی قابل استفاده است. در ابتدا، خریدار به صورت خودکار از نام واردکننده ارائه شده در برگه اطلاعات عمومی تکمیل می شود. اظهار کننده گزینه ای برای تغییر نام خریدار خواهد داشت.</p>
تعدادی از صفحات	<p>تعداد کل صفحات فاکتور اعلام شده را وارد کنید.</p> <p>توجه: برای اظهارنامه مسافران، تعداد صفحات به صورت خودکار با "1" پر می شود. در چنین مواردی، اطلاعات تکمیل شده خودکار توسط اظهارکننده قابل تغییر نیست.</p>
نوع فاکتور	<p>نوع فاکتوری را که اظهارنامه در آن صورت می گیرد مانند تجاری، فروش یا مالیات و غیره را از لیست کشویی انتخاب کنید.</p> <p>توجه: برای اظهارنامه مسافر، نوع فاکتور به صورت خودکار با "فاکتور" پر می شود. در چنین مواردی، اطلاعات تکمیل شده خودکار توسط اظهارکننده قابل تغییر نیست.</p>
ارزش	<p>ارزش کل کالا را طبق فاکتور اعلام شده وارد کنید.</p> <p>مقدار باید برابر با ارزش کل اقلام خط باشد.</p>
شرایط تحویل (اصطلاح INCO)	<p>عبارت INCO را در زیر کالاهایی که حمل یا فروخته می شوند مانند CIF، C&amp;F، FOB و غیره از لیست کشویی انتخاب کنید.</p> <p>توجه: برای مسافر، INCO TERM به صورت خودکار با "CIF" پر می شود. در چنین مواردی، اطلاعات تکمیل شده خودکار توسط اظهارکننده قابل تغییر نیست.</p>
واحد پول	<p>ارز فاکتوری را که با آن مقدار ارائه شده است از لیست کشویی انتخاب کنید.</p>
هزینه باربری & واحد پول	<p>هزینه کرایه حمل کالا از مبدا به مقصد را به همراه ارز وارد کنید.</p> <p>ارز را از لیست کشویی انتخاب کنید. برای اطلاعات بیشتر به ضمیمه 19.2، 19 شرایط INCO مراجعه کنید</p>
شرایط پرداخت	<p>شرایط تسویه حساب بین خریدار و فروشنده مانند نقدی، LC، TT، و غیره را انتخاب کنید.</p> <p>توجه: برای اظهارنامه مسافر، مدت پرداخت به صورت خودکار با "نقد - پرداخت نقدی" تکمیل می شود. در چنین مواردی، اطلاعات تکمیل شده خودکار توسط اظهارکننده قابل تغییر نیست.</p>
هزینه بیمه & واحد پول	<p>هزینه بیمه ای که هنگام انتقال کالا از مبدا به مقصد انجام شده را وارد کنید.</p> <p>اگر چیزی ارائه نشود، بر اساس مدت INCO نرخ بیمه ثابت اعمال خواهد شد.</p> <p>ارز را از لیست کشویی انتخاب کنید. برای اطلاعات بیشتر به 19 پیوست، 19.2 شرایط INCO مراجعه کنید</p>

3. برای ذخیره اطلاعات سرصفحه فاکتور روی دکمه Save کلیک کنید یا برای ادامه افزودن اطلاعات سرصفحه فاکتور دیگر روی Save & Add Invoice کلیک کنید یا روی Save & Go to Add Items کلیک کنید تا به افزودن موارد خط در همان فاکتور ادامه دهید.



برای حفظ توسعه اقتصادی و اجتماعی در دبی و تبدیل شدن به یکی از اداره های گمرکی پیشرو در جهان که از تجارت قانونی حمایت می کند.

توجه: سیستم ارزش CIF (بیمه هزینه - حمل و نقل) کالا را محاسبه می کند و به ارزش محلی نمایش داده می شود.

سرفصل فاکتور ذخیره می شود.

4. برای مشاهده هدر فاکتور ایجاد شده، روی پیوند View Invoice List کلیک کنید.

Invoice Details				
Invoice No.	Invoice Date	Terms of Delivery	Value	No. of Line Items
Invoice No-1	30-04-2020	FOB	AED 3000	1 line item(s)
Invoice No-2	30-04-2020	CIF	AED 15001	1 line item(s)
Grand Total: AED 18,001.00				

Close

5. روی دکمه Close کلیک کنید تا به صفحه جزئیات فاکتور بروید.

Invoice Details						
Invoice No.	Invoice Date	Terms of Delivery	Value	No. of Line Items	Action	
Invoice No-1	30-04-2020	FOB	AED 3000	1 line item(s)	[Edit] [Delete] [Add]	
Invoice No-2	30-04-2020	CIF	AED 15001	1 line item(s)	[Edit] [Delete] [Add]	
Grand Total: AED 18,001.00						

Add/Upload Invoice

+ Add Invoice      Or Upload      Browse      Upload

< Previous      Next >

هدر فاکتور دارای نمادهای عمل برای مشاهده موارد، ویرایش، افزودن موارد جدید و حذف است. در صورت نیاز می توانید فاکتورهای بیشتری اضافه یا آپلود کنید.

برای وارد کردن اطلاعات خط فاکتور

1. برای افزودن اطلاعات خط فاکتور، روی نماد افزودن موارد جدید کلیک کنید. روی Save & Go to Add کلیک کنید. دکمه آیتم ها در صفحه افزودن فاکتور همان را فراهم می کند.

توجه: در صورت آپلود فاکتور، فایل دارای هدر و همچنین جزئیات خط خواهد بود.

صفحه زیر ظاهر می شود:



برای حفظ توسعه اقتصادی و اجتماعی در دبی و تبدیل شدن به یکی از اداره های گمرکی پیشرو در جهان که از تجارت قانونی حمایت می کند.

Invoice Number Invoice No-1

**Invoice Item Details**

HS Code:  Goods Description:

Condition:  Country of Origin:

Statistical Quantity:  Supplementary Quantity:

Weight:  Kilograms:  Value of Goods:

**Exemption / Reference Declaration**

Exemption Type:  Exemption Reference No.:

Declaration No.:

View Invoice Item list

در مورد اعلامیه های مربوط به IHC، صفحه زیر با فیلدهای اضافی ظاهر می شود:

Invoice Number Invoice No - 1

**Invoice Item Details**

HS Code:  Goods Description:

Condition:  Country of Origin:

Statistical Quantity:  Supplementary Quantity:

Weight:  Kilograms:  Value of Goods:

**Exemption / Reference Declaration**

Exemption Type:  Exemption Reference No.:

Declaration No.:

**IHC Item Details**

Item Quantity:  Item Volume:

Classification Of Goods:

View Invoice Item list

2. فیلدهای زیر را وارد کنید:

رشته	شرح
دیدن جزئیات	برای مشاهده خلاصه جزئیات سرفصل فاکتور روی این دکمه کلیک کنید.
HS کد	کد سیستم هماهنگ (کد کالا) خط فاکتور اعلام شده را وارد یا انتخاب کنید. برای اطلاعات بیشتر در مورد نحوه انتخاب کد HS، به بخش 2.1.3 مراجعه کنید 7.1.2 جستجوی یک مقدار در یک فیلد
توضیحات کالا	توضیحات کالای اظهار شده را بر اساس ردیف فاکتور وارد کنید. توجه: در صورت اظهارنامه های کاربردی IHC، اظهارکننده باید شرح کالاهای مربوط به IHC بر اساس کد HS انتخاب کند. سیستم گزینه ای برای جستجو و انتخاب توضیحات کالاهای کد HS و IHC ارائه می دهد. در صورت اظهارنامه صادرات ساحلی، توضیحات کالا را می توان به زبان عربی برای مانیفست صادرات ساحلی عربی ارائه کرد. برای ورود داده های عربی، زبان صفحه کلید را به عربی تغییر دهید.
	مقدار آماری مقدار خط فاکتور مورد اعلام شده را وارد کنید. این دارد به مقدار با جزئیات از قبیل چند قطعه یا طول یا



	<p>لیتر و غیره، بسته به کالا.</p> <p>توجه: واحد اندازه گیری کمیت آماری بر اساس کالا (به عنوان مثال یارد، لیتر) به صورت خودکار توسط سیستم نمایش داده می شود. گمرک دبی استانداردهای UN / WCO را برای دستیابی به آمار تجاری دقیق مطابق با واحدهای اندازه گیری اتخاذ کرده است.</p>
مکمل تعداد	<p>مقدار تکمیلی را فقط در جایی که عوارض بر تعداد قطعات یا وزن محاسبه می شود (مانند محصولات تنباکو) وارد کنید.</p> <p>سیستم الزامات اجباری را طبق کدهای HS درخواست می کند.</p> <p>توجه: در مورد فرآورده های تنباکو، مقدار تکمیلی باید به تعداد کل چوب / واحد اعلام شود.</p>
وزن	واحد وزن و وزن کالای خط فاکتور را وارد کنید.
وضعیت	انتخاب وضعیت کالای اعلام شده توسط خط فاکتور (مانند جدید یا قدیمی)
کشور مبدا	مبدا کالا را انتخاب کنید. یعنی کشور سازنده
ارزش کالاها	<p>ارزش قلم کالای اعلام شده را طبق فاکتور وارد کنید.</p> <p>در سناریوی استثنایی چندین فاکتور در مقابل یک کالا، کاربر باید کل هزینه مانند ارزش، هزینه حمل و نقل و هزینه های بیمه فاکتور(های) اضافی را به ارزش فاکتور اصلی، حمل و نقل و بیمه اضافه کرده و به عنوان ارزش یک قلم کالا اعلام کند.</p> <p>به عنوان مثال: وسیله نقلیه وارد شده با فاکتور جداگانه از سازنده برای هزینه خودرو و فاکتور دیگری برای کارهای نوسازی انجام شده در همان خودرو در مکان دیگری.</p>
نوع معافیت	<p>در صورت ادعای معافیت وظیفه در برابر خط فاکتور، نوع معافیت را انتخاب کنید.</p> <p>نوع معافیت باید بر این اساس اعلام شود.</p> <p>همه معافیت های غیر از کد HS باید توسط اظهارکننده ادعا شود (مانند قراردادهای صنعتی، مبدا، قرارداد تجارت آزاد و اثرات پرسنلی و غیره).</p> <p><b>توجه: معافیت های مبتنی بر مبدا مشروط به اطلاعات در دسترس بودن اسناد ارائه شده است</b></p> <p>برای اطلاعات بیشتر به ضمیمه 19.7، 19 انواع معافیت مراجعه کنید</p>
شماره مرجع معافیت	<p>شماره مرجع ارائه شده توسط مرجع تایید کننده معافیت را وارد کنید.</p> <p>این فیلد فقط در صورتی لازم است که نوع معافیت انتخاب شده باشد.</p> <p>توجه: معافیت صنعتی انتخاب شده و شماره مرجع معافیت ارائه نشده است، سیستم به جای عوارض، به طور خودکار سپرده محاسبه می کند و هزینه خدمات اضافی نیز اخذ می شود.</p>
شماره مرجع اظهارنامه قبلی	<p>شماره اظهارنامه قبلی (در صورت وجود) مربوط به اظهارنامه فعلی را وارد کنید.</p> <p>در صورتی که اظهارنامه جدید به هر حال به برخی از اظهارنامه های قبلی مانند بار کوتاه یا کالاهای برگشتی مرتبط باشد، الزامی است.</p> <p>جایی که نیاز به شناسایی اظهارنامه قبلی است که در آن Short landed بوده است.</p> <p>به عنوان مثال، نوع اظهارنامه فعلی "تجدید صادرات به ROW (پس از واردات برای صادرات مجدد)"، ref. شماره، شماره اظهارنامه «واردات برای صادرات مجدد به محلی از ROW است که کالا در ابتدا در آن اظهار شده است.</p> <p>توجه: در مورد انواع اظهارنامه 11، EX2، EX3، EX9، EX10، EX12، EX11، IM فقط اظهارنامه 2 یا شماره ورودی صورت حساب میرسال 1 باید</p>



برای حفظ توسعه اقتصادی و اجتماعی در دبی و تبدیل شدن به یکی از اداره های گمرکی پیشرو در جهان که از تجارت قانونی حمایت می کند.

	ارائه شود.		
محدود شده است	اگر بار پیک محدود است، مقدار "Y" را وارد کنید. در غیر این صورت مقدار باید "N" باشد. توجه: این ویژگی فقط برای ارسال انبوه از طریق "بارگذاری فایل پیک" و "پیک B2B قابل استفاده است."		
مقدار مورد	مقدار مورد را بر اساس توضیحات انتخاب شده کالاهای IHC وارد کنید. این مقدار باید با جزئیات، مانند تعداد قطعات، بسته به توضیحات کالاهای IHC انتخاب شده باشد. توجه: واحد کمیت مورد به طور خودکار با توجه به کالاهای انتخابی IHC (به عنوان مثال یارد، لیتر) توسط سیستم نمایش داده می شود. این ویژگی فقط برای اعلانات قابل اجرا IHC قابل اجرا است.		
حجم مورد	حجم مورد را بر اساس توضیحات انتخاب شده کالاهای IHC وارد کنید. این حجم باید با جزئیات، مانند متر مکعب، بسته به توضیحات کالاهای IHC انتخاب شده باشد. توجه: واحد حجم مورد به طور خودکار توسط سیستم مطابق با کالاهای انتخابی IHC (به عنوان مثال متر مکعب) نمایش داده می شود. این ویژگی فقط برای اعلانات قابل اجرا IHC قابل اجرا است.		
طبقه بندی از کالاها	طبقه بندی کالاها را بر اساس توضیحات انتخاب شده کالاهای IHC انتخاب کنید. طبقه بندی کالاها به شرح زیر است: <table border="1" style="margin-left: auto; margin-right: auto;"> <tr> <td>محلی</td> </tr> <tr> <td>بین المللی</td> </tr> </table> <p>توجه: این ویژگی فقط برای اعلانات قابل اجرا IHC قابل اجرا است.</p>	محلی	بین المللی
محلی			
بین المللی			

3. برای ذخیره اطلاعات خط فاکتور روی دکمه Save & Add New کلیک کنید.

4. برای ذخیره اطلاعات خط فاکتور روی دکمه Save & Add Another Item کلیک کنید

برای ادامه افزودن مورد خط فاکتور در همان فاکتور

5. برای مشاهده اطلاعات خط فاکتور، روی پیوند View Invoice Item List کلیک کنید.

Invoice Items			
Invoice Number Invoice No-1			
Invoice Line Item Details			
HS Code	Goods Description	Quantity	Value
24031010	Chopped or compressed tobacco, whether or not containing tobacco substitutes in any proportion	2323 kg(s)	AED 2000
22084000	Rum and other spirits obtained by distilling fermented sugar cane products	2332 l(s)	AED 2000
87021000	Motor vehicles for the transport of ten or more persons, including the driver, with only compression	3 u(s)	AED 5000
92012000	Grand pianos	323 u(s)	AED 2000
15083373	IT Commodity	2323 kg(s)	AED 1000
26202900	Ash & residues other than from the manufacture of iron or steel containing mainly lead other than	1 kg(s)	AED 3000

\* Close





برای حفظ توسعه اقتصادی و اجتماعی در دبی و تبدیل شدن به یکی از اداره های گمرکی پیشرو در جهان که از تجارت قانونی حمایت می کند.

6. روی دکمه Close کلیک کنید تا به صفحه Factor Line Item بروید .

HS Code	Goods Description	Quantity	Value	Action
24031010	Chopped or compressed tobacco, whether or not containing tobacco stem or tobacco in any proportion	2323 kg(s)	AED 2000	
22084000	Rum and other spirits obtained by distilling fermented sugar cane products	2332 l(s)	AED 2000	
87021000	Motor vehicles for the transport of ten or more persons, including the driver, with only compression	3 u(s)	AED 5000	
92012000	Grand pianos	323 u(s)	AED 2000	
15081073	IT Commodity	2323 kg(s)	AED 1000	
26202000	Ash & residues other than from the manufacture of iron or steel containing mainly lead other than	1 kg(s)	AED 3000	

**Add Invoice Line Item**

[+ Add Invoice Line Item](#)

[Proceed to Invoice List](#)

[Previous](#) [Next](#)

جزئیات خط فاکتور از قبل وارد شده در قالب جدولی ظاهر می شود که در آن کاربر می تواند مورد خط را ویرایش یا حذف کند . در صورتی که کالا نیاز به مجوز از مقامات خارجی داشته باشد، نماد مجوز در مقابل کالای خطی خاص ظاهر می شود. در صورتی که کالا وسیله نقلیه باشد، نماد وسایل نقلیه در مقابل کالای خطی خاص ظاهر می شود.

در صورت نیاز می توانید مورد خط فاکتور را اضافه کنید یا به فهرست فاکتور ادامه دهید .

برای وارد کردن اطلاعات جزئیات مجوز

برای اطلاعات بیشتر در مورد مجوز، به بخش 19.6 جزئیات مجوز مراجعه کنید

1. روی نماد Permit کلیک کنید تا شماره مرجع مجوز صادر شده توسط مجوز مجاز را وارد کنید مقامات صادر کننده صفحه زیر ظاهر می شود.

Invoice Number Invoice No-1		
Permit Details		
Authority	Permit No.	Permit Not required
Dubai Police	<input type="text"/>	<input type="checkbox"/>

[Save](#) [Save & Proceed](#) [Cancel](#)

2. فیلدهای زیر را وارد یا مشاهده کنید:

رشته	شرح
قدرت	سیستم مقامات مربوطه را نشان می دهد که مجوز آنها در برابر کالا مورد نیاز است.
شماره مجوز	شماره مجوز صادر شده توسط مرجع را وارد کنید.





برای حفظ توسعه اقتصادی و اجتماعی در دبی و تبدیل شدن به یکی از اداره های گمرکی پیشرو در جهان که از تجارت قانونی حمایت می کند.

علامت بزیند	<p>Permit Not Required کادر Permit Not Required را در مورد کالا نیازی به مجوز ندارد          برخی از کالاها که نیاز به مجوز دارند به استفاده از آن بستگی دارد مانند مجوز استفاده داخلی مورد نیاز است اما اگر برای استفاده خارجی باشد نیازی به مجوز نیست. از آنجایی که کد HS صرف نظر از کاربرد یکسان است، این ارائه شده است.</p>
-------------	---

3. روی دکمه Save کلیک کنید .

مجوز ذخیره شده است.

توجه: یک مورد فاکتور ممکن است دارای جزئیات مجوز صفر یا زیادی باشد.

4. روی دکمه Cancel کلیک کنید تا بدون اعمال کردن به صفحه آیتم خط فاکتور بازگردید  
 تغییر می کند.

5. روی دکمه Save & Proceed کلیک کنید تا به صفحه Factor Line Item بروید .

برای وارد کردن اطلاعات جزئیات خودرو

اگر کالا یک وسیله نقلیه باشد، نماد وسایل نقلیه در مقابل آیتم خطی خاص ظاهر می شود.  
 1. روی نماد Vehicles کلیک کنید .

صفحه زیر ظاهر می شود.

2. روی دکمه Add Vehicle کلیک کنید تا داده ها را به صورت دستی وارد کنید.

یا

بر روی دکمه Browse و سپس دکمه Upload کلیک کنید تا جزئیات را از یک فایل ذخیره شده در رایانه آپلود کنید.

با کلیک بر روی دکمه Add Vehicle صفحه زیر ظاهر می شود .



برای حفظ توسعه اقتصادی و اجتماعی در دبی و تبدیل شدن به یکی از اداره های گمرکی پیشرو در جهان که از تجارت قانونی حمایت می کند.

**Fetch Vehicle Details**

Chassis No: [VEHCHASIBWKTJUZ]

**Vehicle Details**

Type \* [Please Select]   
 Model \*   
 Specification std \* [Please Select]   
 Drive \* [Full Front Drive]   
 Engine No:   
 Year Built \* 2020   
 Carriage Capacity:

Vehicle Brand \* [Please Select]   
 Condition \* [Please Select]   
 Color:   
 Chassis No:   
 Engine Capacity:   
 Passenger Capacity:

[View Vehicle List](#)

توجه: برای برخی از اظهارنامه های DUCAMZ که در آن اظهارنامه قبلی مورد نیاز است، شماره شاسی خودرو را وارد کرده و روی دکمه "واگیری جزئیات خودرو" کلیک کنید تا اطلاعات خودرو از اظهارنامه مرجع قبلی واکنشی شود. اطلاعات موجود از خودرو نمایش داده خواهد شد.

در موارد دیگر، فیلدهای زیر را وارد کنید:

شرح	رشته
نوع وسیله نقلیه مانند ماشین، اتوبوس یا لیفتراک و غیره را از لیست کشویی انتخاب کنید.	
نام تجاری خودرو مانند تویوتا، نیسان و غیره را از لیست کشویی انتخاب کنید.	برند خودرو
مدل خودرو مانند لکسوس، کرولا، سانی، سیویک را وارد کنید و غیره.	مدل
وضعیت خودرو مانند جدید یا قدیمی را از لیست کشویی انتخاب کنید.	وضعیت
استاندارد مشخصات خودرو مانند استاندارد GCC یا Non GCC را از لیست کشویی انتخاب کنید.	مشخصات استاندارد
رنگ خودرو را وارد کنید.	رنگ
درایو وسیله نقلیه مانند چپ یا راست را از لیست کشویی انتخاب کنید.	راندن
شماره شاسی خودرو را وارد کنید.	شماره شاسی
شماره موتور خودرو را وارد کنید.	شماره موتور
ظرفیت موتور خودرو را به عنوان مثال 2500 سی سی به صورت CC وارد کنید.	ظرفیت موتور
سال ساخت خودرو را از لیست کشویی انتخاب کنید.	سال ساخت
ظرفیت مسافر خودرو را از لیست کشویی انتخاب کنید.	ظرفیت مسافر
ظرفیت حمل وسیله نقلیه را در مورد وسایل نقلیه حامل بار از لیست کشویی انتخاب کنید. وزنی که وسیله نقلیه می تواند بر حسب تن حمل کند را وارد کنید، به عنوان مثال، 3.0 تن.	ظرفیت حمل



برای حفظ توسعه اقتصادی و اجتماعی در دبی و تبدیل شدن به یکی از اداره های گمرکی پیشرو در جهان که از تجارت قانونی حمایت می کند.

3. برای ذخیره اطلاعات خودرو روی دکمه Save & Add Another Vehicle کلیک کنید یا روی Save & Add Another Vehicle کلیک کنید به افزودن اطلاعات بیشتر خودرو در مورد همان خط فاکتور ادامه دهید خلاصه خودرو از قبل وارد شده در قالب جدولی نشان داده می شود که در آن می توانید ویرایش یا حذف کنید مورد خط

Invoice Number Invoice No-1

**Vehicle Details**

Vehicle Type	Vehicle Brand	Model	Chassis Number	Action
ALL TERRAIN	GMC	Yukon	VEHCHASSVKSITZUN43	 
HATCHBACK	HONDA	Accord	VEHCHASSVKSITZUN42	 
CAR	BMW	X7	VEHCHASSVKSITZUN41	 

**Add/Upload Vehicle**

[+ Add Vehicle](#) Or Upload  [Browse](#) [Upload](#)
















[Proceed to Invoice Item List >](#)

[< Previous](#) [Next >](#)

4. روی دکمه Proceed to Invoice Item List کلیک کنید تا به صفحه آیتم خط فاکتور بروید .

Invoice Number Invoice No-1

**Invoice Line Item Details**

HS Code	Goods Description	Quantity	Value	Action
24031010	Chopped or compressed tobacco, whether or not containing tobacco substitute in any proportion	2323 kg(s)	AED 2000	  
22084000	Rum and other spirits obtained by distilling fermented sugar cane products	2332 l(s)	AED 2000	  
87021000	Motor vehicles for the transport of ten or more persons, including the driver's, with only compression	1 u(s)	AED 5000	  
82012000	Grand pianos	323 u(s)	AED 2000	 
15083273	IT Commodity	2323 kg(s)	AED 1000	 
26022900	Ash & residues other than from the manufacture of iron or steel containing mainly lead other than	1 kg(s)	AED 3000	 

**Add Invoice Line Item**

[+ Add Invoice Line Item](#)









[Proceed to Invoice List >](#)

[< Previous](#) [Next >](#)

5. روی دکمه Proceed to Invoice List کلیک کنید تا به صفحه جزئیات فاکتور بروید .

1 General Information 2 Shipping Details 3 Invoice Details 4 Payment Details

**Invoice Details**

Invoice No.	Invoice Date	Terms of Delivery	Value	No. of Line Items	Action
Invoice No-1	30-04-2020	FOB	AED 15000	6 line item(s)	   
Invoice No-2	30-04-2020	CFR	AED 15001	1 line item(s)	   

Grand Total: AED 30,001.00

**Add/Upload Invoice**

[+ Add Invoice](#) Or Upload  [Browse](#) [Upload](#)

[< Previous](#) [Next >](#)



برای حفظ توسعه اقتصادی و اجتماعی در دبی و تبدیل شدن به یکی از اداره های گمرکی پیشرو در جهان که از تجارت قانونی حمایت می کند.

6. روی دکمه Next کلیک کنید .

صفحه جزئیات پرداخت ظاهر می شود.

## 4 و 3 کردن جزئیات پرداخت

پس از تکمیل جزئیات عمومی، حمل و نقل و فاکتور، اظهارنامه به صفحه جزئیات پرداخت می رود که در آن هزینه های قابل اعمال با توجه به کالاها و ارزش اعلام شده نمایش داده می شود.

جزئیات پرداخت به سه بخش تقسیم می شود مانند عوارض گمرکی / مالیات قابل اجرا، سپرده، و سایر هزینه ها

Importer is not registered in Federal Tax Authority System. Please note that Customs clearance shall be provided only after FTA's approval on VAT

**Payment Details**

Item	Amount	Payment Mode *	Payment Reference *
Custom Duty / Tax	AED 4,809.00	[Please Select]	[Please Select]
Duty	AED 4009.00		
Deposit	AED 1,000.00	[Please Select]	[Please Select]
Missing Document Deposit	AED 1000.00		
Other Charges	AED 195.00	[Please Select]	[Please Select]
Registration Fee	AED 30.00		
Knowledge-Innovation Deham Charge	AED 20.00		
Identical Customs Charges	AED 131.00		
e-Archive service fee	AED 0.00		

I, the undersigned USRPN USRPN being authorized by VIKRAM SHAIKH (L.L.C) and for the purposes of using the electronic services provided by Dubai Customs, and after perusing the terms and conditions of using Misal (2), declare and undertake to comply with the terms and conditions referred hereinafter without prejudice to any obligations and provisions provided for in the customs law, policies and decisions thereof, laws in force and customs broker policy.

I, the Authorized Person, have carefully read and fully understood the Terms and Conditions and accept them.

[Previous](#) [Next](#)

1. فیلدهای زیر را وارد یا مشاهده کنید:

رشته	شرح
	عوارض گمرکی / عوارض مالیاتی / مالیات قابل اعمال در برابر اظهارنامه هستند به طور خودکار تولید می شود.
سپرده	سپرده قابل اعمال برای عدم وجود اسناد اصلی مانند فاکتور، گواهی مبدأ و غیره یا ودیعه در مقابل وظیفه در صورت واردات برای صادرات مجدد یا اظهارنامه ترانزیت و غیره به طور خودکار ایجاد می شود.
سایر اتهامات	سایر هزینه های اعمال شده در اظهارنامه مانند ثبت نام، درهم دانش و غیره به طور خودکار ایجاد می شود.
حالت پرداخت	روش پرداختی را که اظهارکننده ترجیح می دهد از طریق آن هزینه های مربوطه مانند تهویه مطبوع تضمینی ثابت، تهویه مطبوع اعتباری و وظیفه، پرداخت الکترونیکی و غیره را از طریق آن تسویه کند.
	توجه: در صورت مسافری انتخاب نحوه پرداخت می باشد



برای حفظ توسعه اقتصادی و اجتماعی در دبی و تبدیل شدن به یکی از اداره های گمرکی پیشرو در جهان که از تجارت قانونی حمایت می کند.

قابل اجرا نیست	
<p>مرجع پرداخت، شماره حساب اختصاص داده شده به تهویه مطبوع تضمینی دائمی، تهویه مطبوع اعتباری وظیفه و غیره توسط گمرک دبی را از لیست کشویی انتخاب کنید.</p> <p>فقط شماره حساب های مربوط به طرف های درگیر برای انتخاب نمایش داده می شود. کارگزار تنها در صورتی باید از حساب واردکننده استفاده کند که توسط واردکننده مجاز به استفاده از حساب خود باشد.</p> <p>در مورد پرداخت الکترونیکی، مرجع پرداخت مورد نیاز نیست. برای اطلاعات بیشتر در مورد انتخاب حساب، به 19 مراجعه کنید ضمیمه، 19.4 کارگزار گمرک توجه: در مورد مسافر انتخاب نحوه پرداخت قابل اجرا نمی باشد.</p>	

2. برای اعلام درست بودن تمام مشخصات ارائه شده در اظهارنامه، کادر تعیین شده را علامت بزنید

و صحیح

3. پس از وارد کردن اطلاعات کامل و آماده شدن برای ارسال، روی دکمه ارسال کلیک کنید

اعلام

4. در صورتی که کنترل ActiveX که برای امضای دیجیتالی اظهارنامه مورد نیاز است، از قبل بر روی سیستم مورد استفاده برای ارسال اظهارنامه نصب نشده باشد، یک پیام خطا در بالای صفحه نمایش داده می شود که در زیر نشان داده شده است.

5. برای نصب کنترل اکتیو ایکس برای ادامه، بر روی لینک موجود در پیام خطا کلیک کنید ارائه اظهارنامه

### New - Import to Local from ROW

Submission is not allowed. A new Active X component is required to install for Digital Certificate authentication. To install (N/W), please click [HERE](#) to initiate download automatic installation. To install (A/T/E/R), please click [HERE](#) for self installation details.

You are going to submit a new Declaration which is created from an existing declaration. In case you pre-submitting the existing information without any modification, it may result in a duplicate declaration.

Declaration Details			
View Declaration			
Customer Name	USSEM	Declaration Type	Import to Local from ROW
Client's Dec. Ref. No.	IM1 Air 2020 V	Inbound MANIFEST No.	243534534534534534534
Inbound HAWWBOL	34534534534534534534534534534534534	No. of packages	268485
Importer VAT TRN	100654549300003		

Payment Summary			
Payable Fees	AED 2864	Payment Reference is	E-Payment
Total Amount Payable	AED 2864		

Request Details	
Submission Date	Total No. of Invoice Line Item: 2

Go to Import



برای حفظ توسعه اقتصادی و اجتماعی در دبی و تبدیل شدن به یکی از اداره های گمرکی پیشرو در جهان که از تجارت قانونی حمایت می کند.

یک پیام تأیید حاوی جزئیات اعلامیه سطح بالا با تاریخ و زمان ارسال نمایش داده می شود.

**New - Import to Local from ROW**

Failure to upload request documents can result in delayed customs inspection of declaration

**Declaration Details**

[View Declaration](#)

Customer Name:	USAFIN	Declaration Type:	Import to Local from ROW
Client's Dec. Ref. No.:	881 Air 2020 V	Import: INVOICE/MSOL:	234124
No. of packages:	23455	Import: VAT TRN:	10000300140000

**Payment Summary**

Payable from KANBAN:	AED 99414	Payment Reference No.:	Credit/Debit Account
Total Amount Payable:	AED 99414		

**Request Details**

Submission Date:		Total No. of Invoice Line Item:	7
------------------	--	---------------------------------	---

[Upload](#) [Sign & Submit](#)

6. برای آپلود اختیاری اسناد پشتیبانی مانند معافیت، روی دکمه آپلود کلیک کنید  
گواهی

7. برای مشاهده تمام جزئیات وارد شده، روی پیوند View Declaration کلیک کنید.

صفحه زیر ظاهر می شود.



برای حفظ توسعه اقتصادی و اجتماعی در دبی و تبدیل شدن به یکی از اداره های گمرکی پیشرو در جهان که از تجارت قانونی حمایت می کند.

## View Customs Declaration (Version 1)



## CUSTOM BILL

REGIME TYPE		TRANSACTION TYPE		Total No. Consolidated HAWBs
Import		New Declaration Request		
CARGO CHANNEL	DECLARATION TYPE	DECLARATION DATE	REQUEST NO.	DECLARATION NO. / CUSTOMS CLEARANCE NO.
Air	Import to Local from ROW	05-05-2020	963162	1010012061820
CONSIGNEE / IMPORTER / BUYER / TRANSFEREE			CONSIGNOR / EXPORTER / SELLER / TRANSFEROR	
VIKRAM SINGH LCC AE-1223964			VIKRAM 37704	
IMPORTER VAT TRN	BROKER	PASSENGER	AGENT	NOTIFY PARTY
	VIKRAM SINGH (L.L.C) AE-1223969		SABA SHIPPING INTERNATIONAL (L.L.C) Shaban Clearing & General Transport LLC Saifee Ship Spare Parts AE-1223397	
MAWB/MBOL	HAWB/HBOL	CARRIER NUMBER	CARRIER NAME	SCHEDULED DATE
234324			AI2461	20-10-2020
ORIGINAL LOAD PORT	PORT OF LOAD	PORT OF DISCHARGE	DESTINATION COUNTRY	RESPONSE TYPE
AIRCRAFT STORES	DUBAI DUTY FREE	DUBAI INTL AIRPORT PASSENGER T2		
GOODS LOCATION		CARGO HANDLER		
JEBEL ALI		PR-01950 / TESTCH EXPO4		
NET WEIGHT	GROSS WEIGHT	MEASUREMENT	NUMBER OF PACKAGES	CARGO TYPE
	11231 kg		234234-BUNDLES, 424-BOXES	FCL

## MARKS &amp; NUMBER

Remarks Handle with care, No Remarks

## Container Details

SL NO	CONTAINER TYPE	CONTAINER SIZE	CONTAINER NUMBER	SEAL NUMBER
1	Open Side	45	BSTU700996	SEAL
2	Blowthrough Container	20	BSTU700996	
3	High Cube	40	BSTU700911	SEAL





برای حفظ توسعه اقتصادی و اجتماعی در دبی و تبدیل شدن به یکی از اداره های گمرکی پیشرو در جهان که از تجارت قانونی حمایت می کند.

Invoice											
SL NO	INVOICE NO	INVOICE TYPE	SELLER INFO	BUYER INFO	TERMS OF DELIVERY	INVOICE VALUE	FREIGHT	INSURANCE	CIF Value (AED)	PAYMENT METHOD	ACTION
1	Invoice No-2	Sales Invoice	VIKRAM		Cost, Insurance & Freight	AED 15001			AED 15001	T/T - Telex Transfer	
2	Invoice No-1	Invoice	VIKRAM		Free Onboard Vessel	AED 11000	AED 2100	USD 1000	AED 15100.01	L/C - Letter of credit	
TOTAL						26001	2100	1000	AED 30101.01		

Document			
DOCUMENT AVAILABILITY	TYPE	PURPOSE	REASON
AWB/BOL	Available in Original (Paper)		
Cert. of Origin	Available in Electronic		
Invoice	Available in Copy		
Packing List	Available in Original (Paper)		

Charge Details						
TOTAL CUSTOM CHARGE DETAILS	COLLECTION DETAILS					
	AMOUNT	PAYMENT MODE	RECEIPT NUMBER	ACCOUNT/CHEQUE NUMBER	BANK & BRANCH	STATUS
Duty	4009	Credit/Debit Account	10083950	1113091-VIKRAM SINGH (L.L.C)		
Identical Customs Charges	131	Credit/Debit Account	10083951	1113091-VIKRAM SINGH (L.L.C)		
Knowledge-Innovation Dirham	20	Credit/Debit Account	10083952	1113091-VIKRAM SINGH (L.L.C)		
e-Archive service fee	5	Credit/Debit Account	10083953	1113091-VIKRAM SINGH (L.L.C)		
Missing document deposit	1000	Standing guarantee	1048223	2113046-VIKRAM SINGH (L.L.C)		
Registration fee	30	Credit/Debit Account	10083954	1113091-VIKRAM SINGH (L.L.C)		
TOTAL	AED 5195					

Transit Details / Other Remarks	
TRANSIT DETAILS	OTHER REMARKS
OUTBOUND MAWB/MBOL	IMPORTING W/H CODE
OUTBOUND HAWB/HBOL	EXPORTING W/H CODE
CARRIER NAME	BROKER ID AE-1223969
CARRIER NUMBER	CLIENT DEC REF NO. IM1 Air 2020 V
POINT OF EXIT	
OUT BOUND CARGO CHANNEL	

8. در زیر قسمت Marks and Number برای مشاهده جزئیات مربوطه نمایش داده می شود.

MARKS & NUMBER
Remarks Handle with care, No Remarks

9. برای مشاهده جزئیات فاکتور، روی نماد View در زیر بخش فاکتور کلیک کنید.

جزئیات فاکتور در یک صفحه جداگانه نمایش داده می شود.





برای حفظ توسعه اقتصادی و اجتماعی در دبی و تبدیل شدن به یکی از اداره های گمرکی پیشرو در جهان که از تجارت قانونی حمایت می کند.

SL NO	INVOICE NO	INVOICE TYPE	SELLER INFO	BUYER INFO	TERMS OF DELIVERY	INVOICE VALUE	FREIGHT	INSURANCE	CIF Value (AED)	PAYMENT METHOD	ACTION
1	Invoice No-1	Invoice	VIKRAM		Free Onboard Vessel	AED 15000	AED 2100	USD 1000	AED 19100	L/C - Letter of credit	
2	Invoice No-2	Sales Invoice	VIKRAM		Cost, Insurance & Freight	AED 15001			AED 15001	T/T - Telex Transfer	
TOTAL						30001	2100	1000	AED 34101		

10. در زیر بخش جزئیات مورد خط فاکتور برای مشاهده جزئیات مربوطه نمایش داده می شود.

CUSTOM BILL - INVOICE DETAILS				
CONSIGNEE / IMPORTER / BUYER / TRANSFEREE	CONSIGNOR / EXPORTER / SELLER / TRANSFEROR	DECLARATION DATE	DECLARATION TYPE	DECLARATION NO. / CUSTOMS CLEARANCE NO.
VIKRAM SINGH LCC	VIKRAM	05-05-2020	Import to Local from ROW	1010012061820

SL NO	INVOICE NO	INVOICE TYPE	SELLER INFO	BUYER INFO	TERMS OF DELIVERY	INVOICE VALUE	FREIGHT	INSURANCE	CIF Value(AED)	PAYMENT METHOD
2	Invoice No-1	Invoice	VIKRAM		Free Onboard Vessel	AED 11000	AED 2100	USD 1000	AED 15100.01	L/C - Letter of credit

LINE ITEM	HSCODE	GOODS DESCRIPTION	STAT QTY. UNIT	WEIGHT UNIT	GOODS VALUE IN FOREIGN CURRENCY	CURRENCY RATE	CIF VALUE IN AED	DUTY%	DUTY/DEPOSIT	ORIGIN	ACTION
+ 1	26202900	Ash & residues other than from the manufacture of iron or steel containing mainly lead other than	1 kg	1000 kg	3000 AED	1	3599.19	20	701.842	UNITED STATES	
+ 2	15083373	IT Commodity	2323 kg	2323 kg	1000 AED	1	1306.65	0		BELARUS	
+ 3	92012000	Grand pianos	323 u	3434 kg	2000 AED	1	2548.17	5	0	CROATIA (Hrvatska)	
+ 4	87021000	Motor vehicles for the transport of ten or more persons, including the driver, with only compression	3 u	32323 kg	5000 AED	1	7646	5	382.3	CONGO, THE DEMOCRATIC REPUBLIC OF THE (formerly Zaire)	

Exemption / Permit Details

11. برای مشاهده جزئیات خودرو، روی نماد خودرو در صفحه جزئیات فاکتور کلیک کنید.

جزئیات خودرو در یک صفحه نمایش جداگانه نمایش داده می شود.



برای حفظ توسعه اقتصادی و اجتماعی در دبی و تبدیل شدن به یکی از اداره های گمرکی پیشرو در جهان که از تجارت قانونی حمایت می کند.

Vehicle Details✕

**View Customs Declaration**

CONSIGNEE / IMPORTER / BUYER / TRANSFEREE*	CONSIGNOR / EXPORTER / SELLER / TRANSFEROR*	DECLARATION DATE*	DECLARATION TYPE*	DECLARATION NO. / CUSTOMS CLEARANCE NO.**
VIKRAM SINGH LCC	VIKRAM	05-05-2020	Import to Local from ROW	1010012061820

**VEHICLE DETAILS**

SERIAL NO	VEHICLE TYPE**	BRAND**	MODEL**	CONDITION**	SPECIFICATION**	COLOR**	DRIVE**	CHASSIS NUMBER**	ENGINE NUMBER**
+ 1	ALL TERRAIN	GMC	Yukon	New	Non-GCC Standard	Red/Green	Left Hand Drive	VEHCHASSVIKSIT2UI43	ENGINESIT21143
+ 2	CAR	BMW	X7	New	GCC Standard	Red/Green/Blue-Yellow/blue/whi	Left Hand Drive	VEHCHASSVIKSIT2UI41	ENGINESIT21141
+ 3	HATCHBACK	HONDA	Accord	Old	GCC Standard	Blue-Yellow/blue	Left Hand Drive	VEHCHASSVIKSIT2UI42	ENGINESIT21142

✕ Close

12. برای تکمیل و ارسال اظهارنامه با امضای دیجیتال، دکمه Sign & Submit را کلیک کنید .  
پیام قدردانی زیر.

**New - Import to Local from ROW**

This declaration requires physical documents to be submitted to Customs within 14 days of clearance.

Your Customs Declaration has been sent for approval. Request Number is: 962427 Please Click [here](#) to View the Declaration Details. The details can also be viewed from Track Request service

+ Add to Template
+ Add to Favorite
Finish Declaration

در صورتی که اظهارنامه شامل طرف های AEO (کارگزار یا مالک اظهارنامه) باشد، پیام زیر ظاهر می شود.

**New - Import to Local from ROW**

This declaration is identified as Customs privileged AEO declaration. No physical document submission required

Your Customs Declaration has been sent for approval. Request Number is: 962423 Please Click [here](#) to View the Declaration Details. The details can also be viewed from Track Request service

+ Add to Template
+ Add to Favorite
Finish Declaration

در صورتی که کانال بار «پستی» باشد و اظهارنامه نیاز به ارائه مدارک فیزیکی داشته باشد.  
پیام زیر ظاهر می شود



برای حفظ توسعه اقتصادی و اجتماعی در دبی و تبدیل شدن به یکی از اداره های گمرکی پیشرو در جهان که از تجارت قانونی حمایت می کند.

### New - Import to Local from ROW

This declaration requires physical documents to be submitted to Customs at the time of receiving Postal Parcel.

Your Customs Declaration has been sent for approval. Request Number is: 862424 Please Click [here](#) to View the Declaration Details. The details can also be viewed from Track Request service

[+ Add to Template](#) [+ Add to Favourite](#) [Finish Declaration](#)

در صورتی که کانال بار "مسافر" باشد، پیام زیر ظاهر می شود.

### New - Import for Re Export to Local from ROW

Customs Declaration successfully submitted. Passenger is advised to approach Dubai Passenger Terminal Customs Office for declaration verification and payment of any applicable charge.

The Customs Clearance will be provided after approval from FTA on VAT.

Your Customs Declaration has been sent for approval. Request Number is: 862423 Please Click [here](#) to View the Declaration Details. The details can also be viewed from Track Request service

[+ Add to Template](#) [+ Add to Favourite](#) [Finish Declaration](#) [Print Acknowledgement](#)

### New - Currency Import

Customs Declaration successfully submitted. Passenger is advised to approach Dubai Passenger Terminal Customs Office for declaration verification and payment of any applicable charge.

Your Customs Declaration has been sent for approval. Request Number is: 862456 Please Click [here](#) to View the Declaration Details. The details can also be viewed from Track Request service

[Finish Declaration](#) [Print Acknowledgement](#)

در صورتی که اظهارنامه برای بازپرداخت مالیات بر ارزش افزوده قابل اعمال باشد، پیام زیر ظاهر می شود.

### New - FZ Transit Out

This declaration requires physical documents to be submitted to Customs within 14 days of clearance.

Please note that you must request for Customs inspection prior to exporting these goods in case you intend to submit a claim on VAT return. Also, please be informed that you shall be required to produce a copy of subsequent Import Declaration to prove previous importation of the goods.

Your Customs Declaration has been sent for approval. Request Number is: 960422 Please Click [here](#) to View the Declaration Details. The details can also be viewed from Track Request service

[+ Add to Template](#) [+ Add to Favourite](#) [Finish Declaration](#)

توجه: هر گونه خطای اعتبارسنجی در پایان هر صفحه به اعلام کننده اطلاع داده می شود  
با کلیک بر روی دکمه Next تکمیل می شود.

توجه: ارائه درخواست ترخیص کامیون برای هر کانال زمینی الزامی است  
اعلامیه ای که در آن نقطه ورودی یا بندر خروجی "Hatta (Al Wajajah)" است. برای جزئیات بیشتر لطفاً به راهنمای کاربر  
سیستم بازرسی مراجعه کنید.  
توجه: در مورد کانال مسافر، اظهارنامه مسافری ارسالی به صورت پیش نویس ارسال شده ذخیره می شود و از طریق سرویس درخواست  
پیگیری قابل پیگیری یا مشاهده می باشد. را



برای حفظ توسعه اقتصادی و اجتماعی در دبی و تبدیل شدن به یکی از اداره های گمرکی پیشرو در جهان که از تجارت قانونی حمایت می کند.

به مسافر یا حامل کالا توصیه می شود در بدو ورود یا خروج برای تکمیل اظهارنامه و پرداخت هزینه های مربوطه به دفتر دفتر در پایانه مسافری دبی مراجعه کند.



## 3. پیگیری یک اعلامیه

می توانید درخواست هایی را که قبلاً به گمرک دبی ارسال شده است پیگیری کنید تا وضعیت و وضعیت فعلی درخواست را مشاهده کنید.

درخواست ها را می توان با دو روش زیر پیگیری کرد:

- جستجوی سریع
- جستجوی پیشرفته

### 3.1. ردیابی یک اعلامیه با استفاده از جستجوی سریع

جستجوی سریع زمانی مفید است که کاربر شماره درخواست یا شماره مرجع اعلامیه مشتری را بداند.

#### 3.1.1. برای ردیابی با استفاده از جستجوی سریع

1. در منوی اصلی، روی [Mirsal II > Declaration > Track Request](#) کلیک کنید.

صفحه درخواست آهنگ با برگه جستجوی سریع به عنوان پیش فرض انتخاب شده ظاهر می شود.

2. شماره درخواست را وارد کنید. این شماره مرجع تولید شده توسط سیستم در زمان وقوع است درخواست ارسال به عنوان بخشی از تأیید.

3. Ref. دسامبر مشتریان را وارد کنید. نه. این شماره مرجع اعلامیه مشتری است که توسط مشتری در زمان ارسال اظهارنامه

4. روی دکمه جستجو کلیک کنید .

نتایج جستجو نمایش داده می شود.

برای اطلاعات بیشتر در مورد نتایج جستجو، به بخش 3.3 مشاهده نتایج جستجو برای ردیابی مراجعه کنید.

### 3.2. ردیابی یک اعلامیه با استفاده از جستجوی پیشرفته

جستجوی پیشرفته زمانی مفید است که کاربر شماره درخواست یا شماره مرجع اعلامیه مشتری را نمی داند.

#### 3.2.1. برای ردیابی با استفاده از جستجوی پیشرفته

1. در منوی اصلی، روی [Mirsal II > Declaration > Track Request](#) کلیک کنید.

صفحه درخواست آهنگ با انتخاب برگه جستجوی پیشرفته ظاهر می شود .



برای حفظ توسعه اقتصادی و اجتماعی در دبی و تبدیل شدن به یکی از اداره های گمرکی پیشرو در جهان که از تجارت قانونی حمایت می کند.

**Track Request**

Quick Search | Advanced Search

From Date: \* 29-04-2020 To Date: \* 29-05-2020

Search | Reset

2. از تاریخ و تا تاریخی که طی آن درخواست ارسال شده است را وارد کنید.

3. روی دکمه جستجو کلیک کنید .

نتایج جستجو نمایش داده می شود.

برای اطلاعات بیشتر در مورد نتایج جستجو، به بخش 3.3 مشاهده نتایج جستجو برای ردیابی مراجعه کنید.

### 3.3. مشاهده نتایج جستجو برای ردیابی

فقط اطلاعات سطح بالا انتخاب شده مربوط به درخواست برای شناسایی درخواست خاص نمایش داده می شود.

**Track Request**

Please contact Customer care if the Declaration number is not displayed within 30 minutes of Declaration submission.

Request No.	Declaration No.	Transaction Type	Business Code - Name	Status	Created Date	Assigned Date	Remarks	Print Ack.	Action
963162	1810012061828	New Declaration Request	AE-1223864 - VIKRAM SINGH LCC	Completed	06-05-2020	06-05-2020	Cleared (END)		
965038	1810012061928	New Declaration Request	AE-3PC0011 - VIKRAM JASHANMAL NATIONAL COMPANY	Completed	06-05-2020	06-05-2020	Cleared (END)		
965039	1850002529328	New Declaration Request	AE-1223528 - AGAZAR CLEARING & FORWARDING	Completed	06-05-2020	06-05-2020	Cleared (END)		
965040	2020001453428	New Declaration Request	AE-1223864 - VIKRAM SINGH LCC	Completed	06-05-2020	06-05-2020	Cleared (END)		
965042	1810012062028	New Declaration Request	PC00007889 - VIKRAM SINGH DHALMALOM	Suspended	06-05-2020	06-05-2020	Please upload documents:Provide ...		
965043		New Declaration Request	PC00007889 - VIKRAM SINGH DHALMALOM	Passenger Awaiting	06-05-2020	06-05-2020	Pending for Passenger Arrival		

[Back](#)

جزئیات زیر نمایش داده می شود:

فیلدها/دکمه ها	شرح
شماره درخواست	شماره درخواست ایجاد شده توسط سیستم به عنوان بخشی از تأیید درخواست دریافت شد
	شماره اظهارنامه تولید شده توسط سیستم گمرک برای اعلام.
	نوع درخواست: اظهارنامه اصلاح یا لغو
	کد کسب و کار: کد کسب و کار اظهارنامه نام
وضعیت	وضعیت فعلی درخواست مانند درخواست شده، تأیید شده و غیره.
تاریخ ایجاد	تاریخ ارسال درخواست





برای حفظ توسعه اقتصادی و اجتماعی در دبی و تبدیل شدن به یکی از اداره های گمرکی پیشرو در جهان که از تجارت قانونی حمایت می کند.

تاریخ تعیین شده	تاریخی که در آن درخواست برای اقدام به یک افسر گمرک دبی واگذار شد.
ملاحظات	اظهارات در صورت وجود توسط گمرک دبی
چاپ تصدیق آیکون	برای مشاهده و چاپ مشخصات اعلامیه مسافر در مورد کانال مسافر کلیک کنید.
نماد جزئیات	برای مشاهده جزئیات تعلیق و پاسخگویی به گمرک کلیک کنید
نمایش نماد	برای مشاهده جزئیات کامل اظهارنامه کلیک کنید.

### 3.3.1. برای مشاهده و چاپ اظهارنامه مسافر

1. روی نماد Print Acknowledgment از صفحه نتایج جستجو کلیک کنید تا تأییدیه اظهارنامه مسافر را که درخواست در برابر آن ارسال شده است، مشاهده کنید.

صفحه تصدیق اعلامیه مسافر ظاهر می شود.

Passenger Declaration-Acknowledgement			
<b>Request Details</b>			
Request Number	962462	Request Date	01/05/2020
Request Type	New Declaration	Declaration Type	Import to Local from ROW
Broker Code & Name	AE-1223969 - VIKRAM SINGH (L.L.C)	Importer Code & Name	AE-1223964 - VIKRAM SINGH LCC
Passenger Code & Name	PC00007889 - VIKRAM SINGH DHALIWALOM		
<b>Charges Details</b>			
Charge Type	Charge Amount (AED)	Payment Mode	Account Number
Duty	2925		
e-Archive service fee	5		
Missing document deposit	1000		
Registration fee	50		
Knowledge-Innovation Dirham	20		
Print		Close	


2. روی دکمه چاپ از روی صفحه کلیک کنید تا اظهارنامه مسافر -تأییدیه چاپ شود.  
که علیه آن درخواست ارائه شده است.  
اظهارنامه مسافر همانطور که چاپ شده است.



برای حفظ توسعه اقتصادی و اجتماعی در دبی و تبدیل شدن به یکی از اداره های گمرکی پیشرو در جهان که از تجارت قانونی حمایت می کند.

## Passenger Declaration-Acknowledgement

Page 1 of 1



962460



## Passenger Declaration-Acknowledgement

### Request Details

Request Number	962460	Request Date	01/05/2020
Request Type	New Declaration	Declaration Type	Import for Re Export to Local from ROW
Broker Code & Name	AE-1223969 - VIKRAM SINGH (L.L.C)	Importer Code & Name	AE-3221187 - Regression29
Passenger Code & Name	PC00005408 - VIKRAM Kuwait		

### Charges Details

Charge Type	Charge Amount (AED)	Payment Mode	Account Number
e-Archive service fee	5		
Deposit Alternative duty rate	3700		
Registration fee	100		
Knowledge-Innovation Dirham	20		

## 3.3.2. برای مشاهده اعلامیه درخواست

1. برای مشاهده اظهارنامه ای که درخواست بر اساس آن ارسال شده است، روی نماد View از صفحه نتایج جستجو کلیک کنید.

صفحه View Declaration ظاهر می شود. اگر اظهارنامه شامل طرفین (کارگزار یا مالک اظهارنامه) با امتیازات AEO، WLP، EXPO2020 باشد، نشان امتیاز گمرک نمایش داده می شود.

برای اطلاعات بیشتر، به پیوست 19.10 برنامه AEO گمرکی، دسته های AEO-MRA، WLP، و Expo 2020 مراجعه کنید.





برای حفظ توسعه اقتصادی و اجتماعی در دبی و تبدیل شدن به یکی از اداره های گمرکی پیشرو در جهان که از تجارت قانونی حمایت می کند.

View Customs Declaration (Version -1)				
CUSTOM BILL				
REGIME TYPE-		TRANSACTION TYPE-		Total No. Consolidated HAWBs-
Import		New Declaration Request		
CARGO CHANNEL-	DECLARATION TYPE-	DECLARATION DATE-	REQUEST NO.-	DECLARATION NO. / CUSTOMS CLEARANCE NO.-
Air	Import to Local from ROW		962465	
CONSIGNEE / IMPORTER / BUYER / TRANSFEREE-			CONSIGNOR / EXPORTER / SELLER / TRANSFEROR-	
AJAZARI CLEARING & FORWARDING AE-1223620 UAE DP IUP				
IMPORTER VAT TRN	BROKER-	PASSENGER	AGENT-	NOTIFY PARTY-
1110023477773	xvxcer324234234 AE-XPO0013 UAE DP IUP		Advanced Trading TEST AE-1223150	
MAWB/MBOL-	HAWB/HBOL-	CARRIER NUMBER-	CARRIER NAME-	SCHEDULED DATE-
dfgdsf			AIB084	20-10-2020
ORIGINAL LOAD PORT-	PORT OF LOAD-	PORT OF DISCHARGE-	DESTINATION COUNTRY-	RESPONSE TYPE
Bagram	Bagram	DUBAI CARGO VILLAGE		
GOODS LOCATION--		CARGO HANDLER--		
JEBEL ALI		PR-01781 / premises		
NET WEIGHT-	GROSS WEIGHT-	MEASUREMENT-	NUMBER OF PACKAGES-	CARGO TYPE-
	111 kg		111-BAGS	General

2. نسخه ای را که می خواهید مشاهده کنید از لیست کشویی انتخاب کنید و روی دکمه Show کلیک کنید .

توجه: نمایش پیش فرض اعلامیه همیشه آخرین نسخه موجود است. به عنوان مثال، زمانی که یک اظهارنامه در ابتدا ارسال می شود، به عنوان نسخه 1 علامت گذاری می شود. بعداً اگر اصلاحیه ای در همان اظهارنامه انجام شود، به عنوان نسخه 2 علامت گذاری می شود. بنابراین، نمایش پیش فرض نسخه 2 است - نسخه اصلاح شده اظهارنامه.

اطلاعات اعلامیه برای مشاهده آسان در بخش های مرتبط گروه بندی شده است. هر جا اطلاعات متعددی در مورد همان بخش موجود باشد، یک دکمه اضافی برای مشاهده جزئیاتی که ناحیه نمایشگر نمی تواند اطلاعات کامل را حمل کند (به عنوان مثال علائم و اعداد، جزئیات کانتینر، جزئیات فاکتور و جزئیات خودرو) ارائه شده است.

3. در قسمت Declaration Header روی نام و کد مسافر پیوند داده شده کلیک کنید .

صفحه جزئیات مسافر ظاهر می شود.



برای حفظ توسعه اقتصادی و اجتماعی در دبی و تبدیل شدن به یکی از اداره های گمرکی پیشرو در جهان که از تجارت قانونی حمایت می کند.

Customer Details			
<b>Personal Details</b>			
Name:	VIKRAM SINGH DHALIWALOM	Code:	PC00007889
Address:	Dubai	Country:	OMAN
City:	Mina' Qabus	Mobile Phone No:	52658565545
Address in Country Of Residence:	Dubai	Nationality:	INDIA
Place Of Birth:	INIXC	Occupation:	UAT Analyst
Date of Birth:	23-09-1980	E-mail:	vikram.dhaliwal@gmail.com
<b>ID Document Details</b>			
ID Document Type:	Passport	ID Document No:	5633454744
ID Document Issuing Country:	INDIA		
<b>UAE National ID Details</b>			
UAE National ID No:	INIDA23424324		
<b>Visa Details</b>			
Visa Type	RESIDENCE	Other Visa	
* Close			

4. روی نماد View در قسمت Invoice Details کلیک کنید .

صفحه جزئیات فاکتور ظاهر می شود.



برای حفظ توسعه اقتصادی و اجتماعی در دبی و تبدیل شدن به یکی از اداره های گمرکی پیشرو در جهان که از تجارت قانونی حمایت می کند.

CUSTOM BILL - INVOICE DETAILS											
CONSIGNEE / IMPORTER / BUYER / TRANSFEREE*			CONSIGNOR / EXPORTER / SELLER / TRANSFEROR*			DECLARATION DATE*	DECLARATION TYPE*	DECLARATION NO. / CUSTOMS CLEARANCE NO.*			
VIKRAM SINGH LCC							Import to Local from ROW				
INVOICE											
SL NO	INVOICE NO	INVOICE TYPE	SELLER INFO	BUYER INFO	TERMS OF DELIVERY	INVOICE VALUE	FREIGHT	INSURANCE	CIF Value(AED)	PAYMENT METHOD	
1	Invoice-1	Invoice			Cost, Insurance & Freight	AED 15001			AED 15001	L/C - Letter of credit	
Invoice Line Item Details											
LINE ITEM	HSCODE	GOODS DESCRIPTION	STAT QTY. UNIT	WEIGHT UNIT	GOODS VALUE IN FOREIGN CURRENCY	CURRENCY RATE	CIF VALUE IN AED	DUTY%	DUTY/DEPOSIT	ORIGIN	ACTION
+ 1	26202900	Ash and residues other than from the manufacture of iron or steel containing mainly lead other than	1 kg	1000 kg	15001 AED	1	15001	20	2925.196	UNITED STATES	
Exemption / Permit Details											
LINE ITEM	REF. DECLARATION*	REFERENCE NUMBER*	TYPE/SOURCE*	AUTHORITY*	PERMIT NOT REQUIRED*	REFERENCE NO.*					
1	1020000860920										

✖ Close

در صورت اعلام ارز، مشخصات فاکتور به صورت زیر نمایش داده می شود.



برای حفظ توسعه اقتصادی و اجتماعی در دبی و تبدیل شدن به یکی از اداره های گمرکی پیشرو در جهان که از تجارت قانونی حمایت می کند.

Invoice Line Item Details											
<b>CUSTOM BILL - INVOICE DETAILS</b>											
CONSIGNEE / IMPORTER / BUYER / TRANSFEREE*			CONSIGNOR / EXPORTER / SELLER / TRANSFEROR*			DECLARATION DATE*	DECLARATION TYPE*	DECLARATION NO. / CUSTOMS CLEARANCE NO.**			
VIKRAM SINGH DHALIWALOM						01-05-2020	Currency Import	1230001047320			
<b>INVOICE</b>											
SL NO	INVOICE NO*	INVOICE TYPE**	SELLER INFO*	BUYER INFO	TERMS OF DELIVERY*	INVOICE VALUE*	FREIGHT*	INSURANCE*	CIF Value(AED)	PAYMENT METHOD*	
1					Cost, Insurance & Freight	AED 60000			AED 60000		
<b>Invoice Line Item Details</b>											
LINE ITEM	HSCODE**	GOODS DESCRIPTION**	STAT QTY. UNIT**	WEIGHT UNIT**	GOODS VALUE IN FOREIGN CURRENCY**	CURRENCY RATE**	CIF VALUE IN AED**	DUTY%*	DUTY/DEPOSIT*	ORIGIN*	ACTION
1	49070031	Banknotes in circulation			60000 AED		60000				
SUPP QTY. UNIT*:											
Exemption Type**:											
Exempted Duty**:											
RESTRICTION:											
CONDITION**:											
<b>Exemption / Permit Details</b>											

5. برای مشاهده جزئیات ارز، روی نماد ارز کلیک کنید.  
صفحه جزئیات ارز ظاهر می شود.

Currency Details				
<b>View Customs Declaration</b>				
CONSIGNEE / IMPORTER / BUYER / TRANSFEREE*		CONSIGNOR / EXPORTER / SELLER / TRANSFEROR*		DECLARATION DATE*
VIKRAM SINGH DHALIWALOM				01-05-2020
				DECLARATION TYPE*
				Currency Import
				DECLARATION NO. / CUSTOMS CLEARANCE NO.**
				1230001047320
<b>CURRENCY DETAILS</b>				
SERIAL NO	CURRENCY CODE	FOREIGN CURRENCY AMOUNT	AMOUNT IN AED	EXCHANGE RATE
1	SPANISH PESTA	60,000.00	1,170.00	0.0195
2	EUROPE UNION	12,000.00	59,987.40	4.99895

6. برای مشاهده جزئیات خودرو روی نماد Vehicles کلیک کنید.  
صفحه جزئیات خودرو ظاهر می شود.



برای حفظ توسعه اقتصادی و اجتماعی در دبی و تبدیل شدن به یکی از اداره های گمرکی پیشرو در جهان که از تجارت قانونی حمایت می کند.

Vehicle Details									
View Customs Declaration									
CONSIGNEE / IMPORTER / BUYER / TRANSFEREE		CONSIGNOR / EXPORTER / SELLER / TRANSFEROR		DECLARATION DATE	DECLARATION TYPE	DECLARATION NO. / CUSTOMS CLEARANCE NO.			
Ilysa		VIKRAM		01-05-2020	Import to Local from ROW	1010012020020			
VEHICLE DETAILS									
SERIAL NO	VEHICLE TYPE	BRAND	MODEL	CONDITION	SPECIFICATION	COLOR	DRIVE	CHASSIS NUMBER	ENGINE NUMBER
+ 1	ALL TERRAIN	GMC	Yukon	New	Non-GCC Standard	Red/Green\	Left Hand Drive	VEHCHASSVIKSIT2U143	ENGINESIT21143
+ 2	HATCHBACK	HONDA	Accord	Old	GCC Standard	Blue-Yellow/blue	Left Hand Drive	VEHCHASSVIKSIT2U142	ENGINESIT21142
+ 3	CAR	BMW	X7	New	GCC Standard	Red/Green\Blue-Yellow/blue/whl	Left Hand Drive	VEHCHASSVIKSIT2U141	ENGINESIT21141

Close

7. برای مشاهده اسناد آرشیو شده، روی پیوند Archive Documents کلیک کنید.

صفحه آرشیو اسناد ظاهر می شود.

Customs Declaration		
Archived Documents		
Document Number	Document Type	Submitted Date
1010136891714	Declaration	15/09/2014 10:14

Close

### 3.4. مشاهده و پاسخ به درخواست اطلاعات بیشتر از گمرک

افسران گمرک به عنوان بخشی از اقدامات خود می توانند هرگونه اطلاعات مربوط به اظهارنامه ها و درخواست های ارسالی را درخواست کنند. اظهارکننده موظف است این اطلاعات را در اسرع وقت در اختیار گمرک جهت رسیدگی به پرونده قرار دهد. اظهارنامه ها و درخواست هایی که در مورد آنها اطلاعات بیشتری از سوی گمرک درخواست شده است تا زمان ارائه اطلاعات در انتظار باقی می ماند.

کاربر می تواند درخواست اطلاعات بیشتر از گمرک را در برابر هرگونه اظهار یا درخواست در قسمت Remarks صفحه نتایج جستجوی درخواست پیگیری سامانه میرسال مشاهده کند.



برای حفظ توسعه اقتصادی و اجتماعی در دبی و تبدیل شدن به یکی از اداره های گمرکی پیشرو در جهان که از تجارت قانونی حمایت می کند.

### Track Request

Please contact Customer care if the Declaration Number is not displayed within 30 minutes of Declaration submission

Request No.	Declaration No.	Transaction Type	Business Code - Name	Status	Created Date	Assigned Date	Remarks	Print Ack.	Action
963162	1019112061820	New Declaration Request	AE-1223964 - VIKRAM SINGH LCC	Completed	05-05-2020	05-05-2020	Cleared (END)		
965038	1019112061920	New Declaration Request	AE-XPO3811 - VIKRAM JASHANMAL NATIONAL COMPANY	Completed	05-05-2020	05-05-2020	Cleared (END)		
965039	1058882502020	New Declaration Request	AE-1223620 - AJAZARI CLEARING & FORWARDING	Completed	06-05-2020	06-05-2020	Cleared (END)		
965040	2029101453400	New Declaration Request	AE-1223964 - VIKRAM SINGH LCC	Completed	06-05-2020	05-05-2020	Cleared (END)		
965042	1019112062020	New Declaration Request	PC00007889 - VIKRAM SINGH DHALWALOM	Suspended	06-05-2020	06-05-2020	Please upload documents,Provide documents		
965043		New Declaration Request	PC00007889 - VIKRAM SINGH DHALWALOM	Passenger Arrived	06-05-2020	06-05-2020	Pending for Passenger Arrival		

[← Back](#)

1. برای مشاهده اطلاعات بیشتر جزئیات مورد نیاز و ارسال پاسخ، روی نماد جزئیات کلیک کنید.  
گمرک.

صفحه پاسخ اظهار کننده ظاهر می شود.

### Declarant's Response

**Request Details**

To: AE-1223964 - VIKRAM SINGH (L.L.C)

Comments: Please upload documents,Provide documents

Response:

Attachments: Catalogues (3 Documents)  
Upload Limit for each document is 1MB [View Documents](#)

Please specify a file to Upload:  
 [Browse](#) [Upload](#)

**CDM Contact Details**

Contact Section Name	Customs Declaration Management	Phone Number	04-3455555
Fax Number	04-3421606	Contact Time	8:00 AM to 5:00 PM
Contact Location	DUBAI CUSTOMS HQ, PORT RASHID, DUBAI		

[← Back](#) [Submit](#)

2. پرس و جو از گمرک در زیر عنوان نظرات نمایش داده می شود.

3. پاسخ خود را در کادر وارد کنید.

4. روی دکمه View Documents کلیک کنید تا در صورت وجود، اسناد بارگذاری شده قبلی را مشاهده کنید.

5. می توانید فایل های مربوطه را در برابر هر نوع سندی که گمرک برای پشتیبانی درخواست می کند، پیوست کنید پاسخ.

توجه: تمام اسناد آپلود شده باید در قالب قالب مورد نیاز باشد.

6. روی دکمه Submit کلیک کنید .

پاسخ به گمرک ارسال می شود.





برای حفظ توسعه اقتصادی و اجتماعی در دبی و تبدیل شدن به یکی از اداره های گمرکی پیشرو در جهان که از تجارت قانونی حمایت می کند.

### 3.5. مشاهده و پاسخگویی به واریز وجه اضافی/تقاضای جریمه از گمرک

مأموران گمرک به عنوان بخشی از اقدامات خود می توانند ودیعه یا جریمه اضافی مربوط به اظهارنامه ها و درخواست های ارسالی را مطالبه کنند. اظهارکننده موظف است این اطلاعات را در اسرع وقت در اختیار گمرک جهت رسیدگی به پرونده قرار دهد. اظهارنامه ها و درخواست هایی که در مورد آنها واریز یا جریمه اضافی توسط گمرک درخواست شده است، تا زمان ارائه اطلاعات معلق نگه داشته می شوند.

کاربر می تواند ودیعه/تقاضای جریمه اضافی از گمرک در برابر هرگونه اظهار یا درخواست را در قسمت اظهارات صفحه نتایج جستجوی درخواست آهنگ سامانه میرسال 2 مشاهده کند.

#### Track Request

Please contact Customer care if the Declaration Number is not displayed within 30 minutes of Declaration submission.

Request No	Declaration No	Transaction Type	Business Code - Name	Status	Created Date	Assigned Date	Remarks	Print Ack	Action
962467	1230001047320	Amend Declaration Request	PC00007000 - VIKRAM SINGH DHALMALOM	Completed	01-05-2020	01-05-2020	Cleared (END)		
962468	1010012020420	New Declaration Request	BH-0000070 - GCC1-PPF	Suspended	01-05-2020	01-05-2020	Pay Demand Fine		

◀ ▶

[◀ Back](#)

1. برای مشاهده جزئیات اضافی واریزی/جزئیات جزئی و ارسال پاسخ، روی نماد جزئیات کلیک کنید.

گمرک.

صفحه پاسخ اظهار کننده ظاهر می شود.

#### Declarant's Response

##### Request Details

To: AE1223900 - VIKRAM SINGH (L.L.C)

Comments: Pay Demand Fine

Response \*

##### Payment Details

		Mode of Payment *	Payment Reference *
CDM Fine:	AED: 700	[Please Select]	[Please Select]
Reason:	Incorrect Weight		
Knowledge Innovation Dirham:	AED: 20	[Please Select]	[Please Select]

##### CDM Contact Details

Contact Section Name:	Customs Declaration Management	Phone Number:	04 3455555
Fax Number:	04 3451656	Contact Time:	8:00 AM to 5:00 PM
Contact Location:	DUBAI CUSTOMS HQ, PORT RASHID, DUBAI		

[◀ Back](#) [Submit](#)



برای حفظ توسعه اقتصادی و اجتماعی در دبی و تبدیل شدن به یکی از اداره های گمرکی پیشرو در جهان که از تجارت قانونی حمایت می کند.

2. پرس و جو از گمرک در زیر عنوان نظرات نمایش داده می شود

3. پاسخ خود را در کادر وارد کنید.

4. نحوه پرداخت و مرجع پرداخت را در مقابل هر یک از سپرده های مطالبه شده مشخص کنید و/یا جریمه

توجه: گزینه مخالفت فقط برای سپرده اضافی است اما برای جریمه نیست.

5. روی دکمه Submit کلیک کنید .

پاسخ به گمرک ارسال می شود.





برای حفظ توسعه اقتصادی و اجتماعی در دبی و تبدیل شدن به یکی از اداره های گمرکی پیشرو در جهان که از تجارت قانونی حمایت می کند.

## 4. تهیه پیش نویس اعلامیه

امکان ردیابی پیش نویس اظهارنامه هایی که به عنوان پیش نویس در سیستم ذخیره می شوند (اما هنوز به گمرک دبی ارسال نشده اند) امکان پذیر است. پس از تکمیل صفحه اطلاعات عمومی اظهارنامه جدید و کلیک بر روی دکمه ، Next اظهارنامه ها به صورت خودکار به عنوان پیش نویس ذخیره می شوند. پس از آن در هر نقطه از زمان اگر کاربر پنجره ارسال اظهارنامه جدید را ببندد ، سیستم به طور خودکار داده های وارد شده را ذخیره می کند و در یک فرم پیش نویس نگه می دارد.

برای باز کردن یک پیش نویس اعلامیه

1. در منوی اصلی، روی [Mirsal II > Declaration > Draft](#) کلیک کنید.

صفحه پیش نویس اعلامیه ها ظاهر می شود و تمام اعلامیه هایی را که در حال حاضر به صورت پیش نویس موجود هستند نمایش می دهد.

Draft Declarations				
Client Reference No.	Declaration Type	Last Updated Date	Last Updated By	Action
Vehicle	Temporary Admission from PDW to Local	01-05-2020	v@mpexo	<a href="#">➤</a>
RM1 Land 2020 V	Import to Local from PDW	01-05-2020	v@mpexo	<a href="#">➤</a>
RM4 Air 2020 V	Import Statistical Declaration	01-05-2020	v@mpexo	<a href="#">➤</a>

جزئیات زیر در نتایج ظاهر می شود.

زمینه های	شرح
شماره مرجع مشتری	شماره مرجع مشتری برای اظهارنامه، به عنوان مثال شماره مرجع شغل و غیره
نوع اظهارنامه	نوع اظهارنامه
آخرین تاریخ به روز رسانی	تاریخ آخرین به روز رسانی پیش نویس اعلامیه
آخرین به روز رسانی توسط	کاربری که آخرین بار پیش نویس اعلامیه را به روز کرد

2. برای ادامه ارسال اظهارنامه جدید، روی نماد [Continue](#) کلیک کنید.



برای حفظ توسعه اقتصادی و اجتماعی در دبی و تبدیل شدن به یکی از اداره های گمرکی پیشرو در جهان که از تجارت قانونی حمایت می کند.

## 5. جستجوی یک اعلامیه

می توانید اظهارنامه هایی را که قبلاً به گمرک دبی ارسال شده است جستجو کنید.

اعلان ها را می توان با استفاده از دو روش زیر جستجو کرد:

- جستجوی سریع
- جستجوی پیشرفته

### 5.1. جستجوی یک اعلامیه با استفاده از جستجوی سریع

جستجوی سریع زمانی مفید است که کاربر شماره اظهارنامه یا شماره مرجع اظهارنامه مشتری را بداند.

برای جستجو با استفاده از جستجوی سریع

1. در منوی اصلی، روی [Mirsal II > Declaration > Search](#) کلیک کنید.

صفحه [Search Declaration](#) با [Search by Declaration](#) به عنوان پیش فرض ظاهر می شود.

2. یکی یا هر دو فیلد زیر را وارد کنید:

رشته	شرح
	شماره اظهارنامه شماره اعلامیه موجود در پیام ارسال موفق اظهارنامه جدید را وارد کنید.
	مرجع دسامبر مشتری خیر. شماره مرجع مورد استفاده اظهارکننده را در زمان ارسال اظهارنامه جدید وارد کنید.

### 5.2. جستجوی یک اعلامیه با استفاده از جستجوی پیشرفته

جستجوی پیشرفته زمانی مفید است که کاربر شماره اظهارنامه یا شماره مرجع اظهارنامه مشتری را نمی داند.

برای جستجو با استفاده از جستجوی پیشرفته - جزئیات عمومی

1. در منوی اصلی، روی [Mirsal II > Declaration > Search](#) کلیک کنید.

صفحه اعلامیه جستجو با جستجو بر اساس جزئیات عمومی ظاهر می شود.



برای حفظ توسعه اقتصادی و اجتماعی در دبی و تبدیل شدن به یکی از اداره های گمرکی پیشرو در جهان که از تجارت قانونی حمایت می کند.

### Search Declaration

Search by:

General Details

Broker Code: AE-122390

Customer Code:

Declaration Type:

From Date:

Customer Type:

Regime Type:

Declaration Status:

To Date:

2. یک یا چند فیلد زیر را وارد کنید:

رشته	شرح
کد کارگزار	سیستم به طور خودکار بر اساس جزئیات ورود به سیستم کاربر نمایش داده می شود.
نوع مشتری	نوع مشتری را از لیست کشویی انتخاب کنید.
کد مشتری	مشتری را وارد کنید
نوع رژیم	نوع رژیم مورد نیاز را از لیست کشویی انتخاب کنید. نوع رژیم بیانگر هدف اعلامیه است. هدف می تواند واردات، صادرات و غیره باشد. اعلامیه را می توان برای هر یک از انواع رژیم زیر ارسال کرد: • واردات • صادرات • ترانزیت • پذیرش موقت • انتقال
نوع اظهارنامه	نوع اعلامیه مورد نیاز را از لیست کشویی انتخاب کنید. انواع مختلفی از اظهارنامه ها برای رفع انواع مختلف نیازهای ترخیص کالا وجود دارد. مطمئن شوید که نوع اعلامیه انتخاب شده صحیح است. تغییر نوع اظهارنامه پس از ارسال مستلزم درخواست ابطال است و ممکن است جریمه / جریمه را به همراه داشته باشد.
تاریخ اعلامیه	این تاریخ اعلامیه است. تاریخ تسلیم اظهارنامه. From Date و To Date محدوده تاریخ تاریخ اعلامیه است که برای جستجو استفاده می شود
وضعیت اعلامیه	وضعیت اعلامیه مورد نیاز را از لیست کشویی انتخاب کنید. وضعیت اعلامیه بیانگر وضعیت فعلی اظهارنامه است. وضعیت می تواند پاک شود، ارسال شود و غیره. اعلامیه می تواند یکی از وضعیت های زیر باشد: • ارائه شده است • تعلیق شده است • تصویب VAT در انتظار • پرداخت در انتظار



برای حفظ توسعه اقتصادی و اجتماعی در دبی و تبدیل شدن به یکی از اداره های گمرکی پیشرو در جهان که از تجارت قانونی حمایت می کند.

<p>• پاک شد</p> <p>• با بازرسی پاک شد • برای بازرسی آزاد شد</p> <p>• لغو شد</p> <p>• رد شده است</p>
---

برای جستجو با استفاده از جستجوی پیشرفته - شماره سند حمل و نقل.  
1. در منوی اصلی، روی [Mirsal II > Declaration > Search](#) کلیک کنید.

صفحه اعلامیه جستجو با شماره سند حمل و نقل جستجو نمایان می شود.

2. یکی یا هر دو فیلد زیر را وارد کنید:

رشته	شرح
سند اصلی حمل و نقل خیر	شماره سند اصلی حمل و نقل مانند قبض هوایی یا بارنامه.
سند حمل و نقل خانه خیر	شماره سند حمل و نقل منزل مانند قبض هوایی یا بارنامه.

برای جستجو با استفاده از [Advance Search - Container No.](#)  
1. در منوی اصلی، روی [Mirsal II > Declaration > Search](#) کلیک کنید.  
صفحه اعلام جستجو با جستجو بر اساس شماره کانتینر ظاهر می شود.

2. فیلدهای زیر را وارد کنید:

رشته	شرح
کانتینر شماره	شماره کانتینر را با رقم چکی که محموله در آن آمده است وارد کنید. این از بارنامه به دست آمده است.



برای حفظ توسعه اقتصادی و اجتماعی در دبی و تبدیل شدن به یکی از اداره های گمرکی پیشرو در جهان که از تجارت قانونی حمایت می کند.

برای جستجو با استفاده از جستجوی پیشرفته - شماره شاسی خودرو.

1. در منوی اصلی، روی **Mirsal II > Declaration > Search** کلیک کنید.

صفحه اعلامیه جستجو با جستجو بر اساس شماره شاسی خودرو ظاهر می شود.

2. فیلدهای زیر را وارد کنید:

رشته	شرح
	شماره شاسی خودرو. شماره شاسی خودرو را وارد کنید.

3. روی دکمه جستجو کلیک کنید .

نتایج جستجو نمایش داده می شود.

### 5.3. مشاهده نتایج جستجو

فقط اطلاعات سطح بالا انتخاب شده مربوط به اظهارنامه برای شناسایی اظهارنامه خاص نمایش داده می شود.

Declaration No.	Date	Declaration Type	Business Code - Name	Master Transport Doc. No.	Status	Action
1010112841020	05-05-2020	Import to Local from ROW	AE-1222954-VIKRAM SINGH LLC	234324	Cleared	
1010112841020	06-05-2020	Import to Local from ROW	AE-XP0811-VIKRAM JASHANMAL NATIONAL COMPANY	234324	Cleared	

آرم AEO (اپراتور مجاز اقتصادی) برای اعلامیه های مربوط به طرف های AEO نمایش داده می شود (کارگزار یا اظهاری مالک)



برای حفظ توسعه اقتصادی و اجتماعی در دبی و تبدیل شدن به یکی از اداره های گمرکی پیشرو در جهان که از تجارت قانونی حمایت می کند.

**Search Declaration Results**

Business Code: AE-1223969-VIKRAM SINGH (L.L.C)

[New Search](#)

Declaration No.	Date	Declaration Type	Business Code - Name	Master Transport Doc. No.	Status	Action
101001140320	11-01-2020	Import to Local from ROW	AE-1223036-RED ENTERTAINMENT DISTRIBUTION FZCO VIKRAM	AIMAWB/KAT	Cleared	

[Back](#)

آرم AEO و WLP برای اعلامیه های مربوط به طرفین AEO و WLP نمایش داده می شود (کارگزار یا اظهارنامه مالک)

**Search Declaration Results**

Business Code: AE-1223969-VIKRAM SINGH (L.L.C)

[New Search](#)

Declaration No.	Date	Declaration Type	Business Code - Name	Master Transport Doc. No.	Status	Action
101001102820	03-05-2020	Import to Local from ROW	AE-1223628-AJAZAR CLEARING & FORWARDING	234324	Cleared	

[Back](#)

لوگوی اکسپو 2020 برای اعلامیه های مربوط به طرف های اکسپو 2020 نمایش داده می شود (کارگزار یا بیانیه مالک)

**Search Declaration Results**

Business Code: AE-1223969-VIKRAM SINGH (L.L.C)

[New Search](#)

Declaration No.	Date	Declaration Type	Business Code - Name	Master Transport Doc. No.	Status	Action
3010002349020	13-04-2020	Transit (ROW to ROW)	AE-3000012-VIKRAM UR CLEARING & FORWARDING AIRLINEAGENT	HARBINT3Apr202009	Cleared	

[Back](#)

لوگوی WLP برای اعلامیه های مربوط به طرفین WLP (کارگزار یا مالک اعلامیه) نمایش داده می شود.

**Search Declaration Results**

Business Code: AE-1223969-VIKRAM SINGH (L.L.C)

[New Search](#)

Declaration No.	Date	Declaration Type	Business Code - Name	Master Transport Doc. No.	Status	Action
1020002327720	19-02-2020	Import to Local from FZ	AE-1223628-AJAZAR CLEARING & FORWARDING		Cleared	

[Back](#)

جزئیات زیر نمایش داده می شود:



برای حفظ توسعه اقتصادی و اجتماعی در دبی و تبدیل شدن به یکی از اداره های گمرکی پیشرو در جهان که از تجارت قانونی حمایت می کند.

فیلدها/رکمه ها	شرح
	شماره اظهارنامه تولید شده توسط سامانه گمرک برای اظهارنامه. برای مشاهده جزئیات کامل اظهارنامه، روی لینک کلیک کنید.
تاریخ	تاریخ ارسال به گمرک
نوع اظهارنامه	نوع اظهارنامه ارسالی
کد کسب و کار - نام	کد کسب و کار و نام صاحب اظهارنامه.
سند اصلی حمل و نقل خیر	شماره سند حمل و نقل مانند قبض هوایی یا بارنامه.
وضعیت	وضعیت فعلی اظهارنامه مانند ارسال، در انتظار پرداخت، تسویه شده و غیره.
نماد تاریخچه	برای مشاهده درخواستها/وضعیت قبلی در برابر اعلامیه خاص کلیک کنید.
نماد مورد علاقه	برای افزودن اعلامیه به موارد دلخواه کلیک کنید.

برای مشاهده جزئیات اعلامیه

1. برای مشاهده، روی شماره اعلامیه های پیروند شده از صفحه نتایج جستجو کلیک کنید  
جزئیات کامل اظهارنامه

صفحه View Declaration ظاهر می شود.

View Customs Declaration (Version 1)				
CUSTOM BILL				
REGIME TYPE:-		TRANSACTION TYPE:-		Total No. Consolidated HAWBs:-
Import		New Declaration Request		
CARGO CHANNEL:-	DECLARATION TYPE:-	DECLARATION DATE:-	REQUEST NO.:-	DECLARATION NO. / CUSTOMS CLEARANCE NO.:-
Postal	Import to Local from ROW	01-05-2020	962434	1010012028220
CONSIGNEE / IMPORTER / BUYER / TRANSFEREE:-			CONSIGNOR / EXPORTER / SELLER / TRANSFEROR:-	
GCC1-PPF BH-0000070				
IMPORTER VAT TRN	BROKER:-	PASSENGER	AGENT:-	NOTIFY PARTY:-
100003001600003	VIKRAM SINGH (L.L.C) AE-1223969			
MAWB/MBOL:-	HAWB/HBOL:-	CARRIER NUMBER:-	CARRIER NAME:-	SCHEDULED DATE:-
23326				
ORIGINAL LOAD PORT:-	PORT OF LOAD:-	PORT OF DISCHARGE:-	DESTINATION COUNTRY:-	RESPONSE TYPE
		G. POST OFFICE (GPO)	BAHRAIN	Under-development / poverty
GOODS LOCATION:-		CARGO HANDLER:-		
G. POST OFFICE (GPO)				
NET WEIGHT:-	GROSS WEIGHT:-	MEASUREMENT:-	NUMBER OF PACKAGES:-	CARGO TYPE:-
	234 kg		234-BUNDLES	General





برای حفظ توسعه اقتصادی و اجتماعی در دبی و تبدیل شدن به یکی از اداره های گمرکی پیشرو در جهان که از تجارت قانونی حمایت می کند.

	AMOUNT**	PAYMENT MODE**	RECEIPT NUMBER**	ACCOUNT/CHEQUE NUMBER**	BANK & BRANCH**	STATUS**
Duty	2925	Credit/Debit Account	26471	1113091-VIKRAM SINGH (L.L.C)		
e-Archive service fee	5	Credit/Debit Account	26472	1113091-VIKRAM SINGH (L.L.C)		
Missing document deposit	1000	Standing guarantee	5769	2113046-VIKRAM SINGH (L.L.C)		
Registration fee	70	Credit/Debit Account	26473	1113091-VIKRAM SINGH (L.L.C)		
Knowledge-Innovation Dirham	20	Credit/Debit Account	26474	1113091-VIKRAM SINGH (L.L.C)		
<b>TOTAL</b>	<b>AED 4020</b>					

**Transit Details / Other Remarks**

TRANSIT DETAILS	OTHER REMARKS**
OUTBOUND MAWB/MBOL**	IMPORTING W/H CODE**
OUTBOUND HAWB/HBOL**	EXPORTING W/H CODE**
CARRIER NAME**	BROKER ID** AE-1223969
CARRIER NUMBER**	CLIENT DEC REF NO** IM1 land 2020 V
POINT OF EXIT**	
OUT BOUND CARGO CHANNEL**	
OUT BOUND SCHEDULE DATE**	

Versions of Declaration: 1010011965820

Version1(Current)  Show This declaration requires physical documents to be submitted to Customs. Please ignore this statement if the required documents have already been submitted.

Submitted Date: 09-04-2020 10:48:13 AM Cleared Date: 09-04-2020 11:14:09 AM

View Documents: [View Associated Documents](#)  
[Archived Documents](#)

2. نسخه ای را که می خواهید مشاهده کنید از لیست کشویی انتخاب کنید و روی دکمه Show کلیک کنید .

توجه: نمایش پیش فرض اعلامیه همیشه آخرین نسخه موجود است. به عنوان مثال، زمانی که یک اظهارنامه در ابتدا ارسال می شود، به عنوان نسخه 1 علامت گذاری می شود. بعداً اگر اصلاحیه ای در همان اظهارنامه انجام شود، به عنوان نسخه 2 علامت گذاری می شود. بنابراین، نمایش پیش فرض نسخه 2 است - نسخه اصلاح شده اظهارنامه.

اطلاعات اعلامیه برای مشاهده آسان در بخش های مرتبط گروه بندی شده است. هر جا اطلاعات متعددی در مورد همان بخش موجود باشد، یک دکمه اضافی برای مشاهده جزئیاتی که ناحیه نمایشگر نمی تواند اطلاعات کامل را حمل کند (به عنوان مثال علائم و اعداد، جزئیات کانتینر، جزئیات فاکتور و جزئیات خودرو) ارائه شده است.

3. در قسمت Declaration Header روی نام و کد مسافر پیوند داده شده کلیک کنید .

صفحه جزئیات مسافر ظاهر می شود.



برای حفظ توسعه اقتصادی و اجتماعی در دبی و تبدیل شدن به یکی از اداره های گمرکی پیشرو در جهان که از تجارت قانونی حمایت می کند.

Customer Details			
<b>Personal Details</b>			
Name:	VIKRAM SINGH DHALIWALOM	Code:	PC0007889
Address:	Dubai	Country:	OMAN
City:	Mina' Qabus	Mobile Phone No:	52658565545
Address in Country Of Residence:	Dubai	Nationality:	INDIA
Place Of Birth:	INIXC	Occupation:	UAT Analyst
Date of Birth:	23-09-1980	E-mail:	vikram.dhaliwal@gmail.com
<b>ID Document Details</b>			
ID Document Type:	Passport	ID Document No:	5633454744
ID Document Issuing Country:	INDIA		
<b>UAE National ID Details</b>			
UAE National ID No:	INIDA23424324		
<b>Visa Details</b>			
Visa Type	RESIDENCE	Other Visa	
<input type="button" value="Close"/>			

4. روی دکمه View در قسمت Invoice Details کلیک کنید .

صفحه جزئیات فاکتور ظاهر می شود.



برای حفظ توسعه اقتصادی و اجتماعی در دبی و تبدیل شدن به یکی از اداره های گمرکی پیشرو در جهان که از تجارت قانونی حمایت می کند.

Invoice Line Item Details											
<b>CUSTOM BILL - INVOICE DETAILS</b>											
CONSIGNEE / IMPORTER / BUYER / TRANSFEREE <sup>1</sup>			CONSIGNOR / EXPORTER / SELLER / TRANSFEROR <sup>1</sup>			DECLARATION DATE <sup>1</sup>	DECLARATION TYPE <sup>1</sup>	DECLARATION NO. / CUSTOMS CLEARANCE NO. <sup>1</sup>			
GCC1-PPF						01-05-2020	Import to Local from ROW	1010012028220			
<b>INVOICE</b>											
SL NO	INVOICE NO <sup>1</sup>	INVOICE TYPE <sup>1</sup>	SELLER INFO <sup>1</sup>	BUYER INFO	TERMS OF DELIVERY <sup>1</sup>	INVOICE VALUE <sup>1</sup>	FREIGHT <sup>1</sup>	INSURANCE <sup>1</sup>	CIF Value(AED) <sup>1</sup>	PAYMENT METHOD <sup>1</sup>	
1	23423	Commercial Invoice			Free Onboard Vessel	CSK 10000	CYP 343	BDT 433	AED 4268.38	DAC(Doc against Accept)	
<b>Invoice Line Item Details</b>											
LINE ITEM	HSCODE <sup>1</sup>	GOODS DESCRIPTION <sup>1</sup>	STAT QTY. UNIT <sup>1</sup>	WEIGHT UNIT <sup>1</sup>	GOODS VALUE IN FOREIGN CURRENCY <sup>1</sup>	CURRENCY RATE <sup>1</sup>	CIF VALUE IN AED <sup>1</sup>	DUTY% <sup>1</sup>	DUTY/DEPOSIT <sup>1</sup>	ORIGIN <sup>1</sup>	ACTION
+ 1	85129000	Light, Vehicle Fog Light Kit	234 kg	234 kg	10000 CSK	0.133	4268.38	5	213.419	CONGO(REPUBLIC OF CONGO)	
<b>IHC Line Item Details</b>											
LINE ITEM	HSCODE <sup>1</sup>	GOODS DESCRIPTION <sup>1</sup>	ITEM QTY. UNIT	ITEM VOL. UNIT	CLASSIFICATION OF GOODS						
1	85129000	Light, Vehicle Fog Light Kit	23 Packs	232 Cubic Meters	International						
<b>Exemption / Permit Details</b>											
LINE ITEM	REF. DECLARATION <sup>1</sup>	REFERENCE NUMBER <sup>1</sup>	TYPE/SOURCE <sup>1</sup>	AUTHORITY <sup>1</sup>	PERMIT NOT REQUIRED <sup>1</sup>	REFERENCE NO. <sup>1</sup>					
1			Industrial Exemption								
✖ Close											

در صورت اعلام ارز، مشخصات فاکتور به شرح زیر است:



برای حفظ توسعه اقتصادی و اجتماعی در دبی و تبدیل شدن به یکی از اداره های گمرکی پیشرو در جهان که از تجارت قانونی حمایت می کند.

CUSTOM BILL - INVOICE DETAILS											
CONSIGNEE / IMPORTER / BUYER / TRANSFEREE*			CONSIGNOR / EXPORTER / SELLER / TRANSFEROR*			DECLARATION DATE*	DECLARATION TYPE*	DECLARATION NO. / CUSTOMS CLEARANCE NO.**			
VIKRAM SINGH DHALIWALOM						01-05-2020	Currency Import	1230001047320			
INVOICE											
SL NO	INVOICE NO	INVOICE TYPE**	SELLER INFO*	BUYER INFO	TERMS OF DELIVERY**	INVOICE VALUE**	FREIGHT*	INSURANCE*	CIF Value(AED)**	PAYMENT METHOD**	
1					Cost, Insurance & Freight	AED 81157.4			AED 81157.4		
Invoice Line Item Details											
LINE ITEM	HSCODE**	GOODS DESCRIPTION**	STAT QTY. UNIT**	WEIGHT UNIT**	GOODS VALUE IN FOREIGN CURRENCY**	CURRENCY RATE**	CIF VALUE IN AED**	DUTY%**	DUTY/DEPOSIT**	ORIGIN*	ACTION
1	49070031	Banknotes in circulation			61157.4 AED		61157.4				
SUPP QTY. UNIT**: Exemption Type**: Exempted Duty**: RESTRICTION: CONDITION**:											
2	49070040	Travelers cheques			20000 AED		20000				
Exemption / Permit Details											

5. برای مشاهده جزئیات ارز، روی نماد ارز کلیک کنید.  
صفحه جزئیات ارز ظاهر می شود.

View Customs Declaration						
CONSIGNEE / IMPORTER / BUYER / TRANSFEREE*		CONSIGNOR / EXPORTER / SELLER / TRANSFEROR*		DECLARATION DATE*	DECLARATION TYPE*	DECLARATION NO. / CUSTOMS CLEARANCE NO.**
VIKRAM SINGH DHALIWALOM				01-05-2020	Currency Import	1230001047320
CURRENCY DETAILS						
SERIAL NO.	CURRENCY CODE	FOREIGN CURRENCY AMOUNT		AMOUNT IN AED	EXCHANGE RATE	
1	SPANISH PESTA	60,000.00		1,170.00	0.0195	
2	EUROPE UNION	12,000.00		59,987.40	4.99895	

6. برای مشاهده جزئیات خودرو روی نماد Vehicles کلیک کنید.  
صفحه جزئیات خودرو ظاهر می شود.



برای حفظ توسعه اقتصادی و اجتماعی در دبی و تبدیل شدن به یکی از اداره های گمرکی پیشرو در جهان که از تجارت قانونی حمایت می کند.

Vehicle Details									
View Customs Declaration									
CONSIGNEE / IMPORTER / BUYER / TRANSFEREE <sup>1</sup>		CONSIGNOR / EXPORTER / SELLER / TRANSFEROR <sup>2</sup>			DECLARATION DATE <sup>3</sup>	DECLARATION TYPE <sup>4</sup>	DECLARATION NO. / CUSTOMS CLEARANCE NO. <sup>5</sup>		
libya		VIKRAM			01-05-2020	Import to Local from ROW	1010012028020		
VEHICLE DETAILS									
SERIAL NO	VEHICLE TYPE <sup>6</sup>	BRAND <sup>7</sup>	MODEL <sup>8</sup>	CONDITION <sup>9</sup>	SPECIFICATION <sup>10</sup>	COLOR <sup>11</sup>	DRIVE <sup>12</sup>	CHASSIS NUMBER <sup>13</sup>	ENGINE NUMBER <sup>14</sup>
1	ALL TERRAIN	GMC	Yukon	New	Non-GCC Standard	Red/Green	Left Hand Drive	VEHCHASSVIKSI2UI43	ENGINESIT21143
ENGINE CAPACITY <sup>15</sup> :					500				
YEAR BUILT <sup>16</sup> :					2013				
PASSENGER CAPACITY <sup>17</sup> :					1				
CARRIAGE CAPACITY <sup>18</sup> :					4.1				
2	HATCHBACK	HONDA	Accord	Old	GCC Standard	Blue-Yellow/blue	Left Hand Drive	VEHCHASSVIKSI2UI42	ENGINESIT21142
3	CAR	BMW	X7	New	GCC Standard	Red/Green/Blue-Yellow/blue/whi	Left Hand Drive	VEHCHASSVIKSI2UI41	ENGINESIT21141

Close

7. برای مشاهده اسناد آرشیو شده، روی پیوند Archive Documents کلیک کنید.

صفحه آرشیو اسناد ظاهر می شود.

Customs Declaration		
Archived Documents		
Document Number	Document Type	Submitted Date
1010138891714	Declaration	15/09/2014 10:14

Close

برای مشاهده تاریخچه

1. برای مشاهده تاریخچه اعلامیه، روی نماد History از صفحه نتایج جستجو کلیک کنید.

صفحه History ظاهر می شود.

Declaration History			
Declaration History			
Request No.	Description	Request Date & Time	Status
949653	New Declaration	27-01-2020 10:11:45 AM	Completed

View associated Requests

Close



برای حفظ توسعه اقتصادی و اجتماعی در دبی و تبدیل شدن به یکی از اداره های گمرکی پیشرو در جهان که از تجارت قانونی حمایت می کند.

تاریخچه تمام درخواست‌هایی را که در برابر یک اعلامیه خاص مانند وضعیت درخواست، تاریخ درخواست و نوع درخواست انجام شده را نشان می‌دهد. برای مشاهده درخواست‌های مرتبط با این اعلامیه، می‌توانید روی پیوند مشاهده درخواست‌های مرتبط کلیک کنید.



برای حفظ توسعه اقتصادی و اجتماعی در دبی و تبدیل شدن به یکی از اداره های گمرکی پیشرو در جهان که از تجارت قانونی حمایت می کند.

## 6. اصلاح یک اعلامیه

می توان درخواست اصلاح هر اظهارنامه ای را که قبلاً در گمرک دبی ارسال شده و در حالت ترخیص شده است، ارائه کرد. درخواست اصلاح برای هر فیلدی به جز نوع رژیم، نوع اظهارنامه، کانال بار، کد تجاری واردکننده/صادرکننده و نحوه پرداخت و مرجع پرداخت (مانند شماره حساب اعتباری یا تضمینی ثابت) قابل ارسال است.

اصلاح اظهارنامه بسته به تغییرات می تواند شروع به جمع آوری یا بازپرداخت عوارض / سپرده ها کند. کلیه درخواست های اصلاحی منوط به تایید گمرک می باشد.

توجه: برای اصلاح فیلدهایی مانند ارزش (ارز و قیمت)، کد HS، توضیحات کالا، مقدار آماری، مقدار تکمیلی، وزن، جریمه اعمال خواهد شد. واحد اندازه گیری و کشور مبدا در صورتی که اصلاحیه پس از مهلت تعیین شده ترخیص ارائه شود.

توجه: اصلاح اعلامیه کانال مسافر در سامانه میرسال 2 مجاز نمی باشد. اعلامیه های کانال مسافران فقط از طریق دفتر دفتر در پایانه های مسافری دبی قابل اصلاح است.

با استفاده از دو روش زیر می توانید اظهارنامه های اصلاحی را جستجو کنید:

- جستجوی سریع
- جستجوی پیشرفته

### 6.1. جستجوی یک اعلامیه برای اصلاح با استفاده از جستجوی سریع

جستجوی سریع زمانی مفید است که کاربر شماره اظهارنامه یا شماره مرجع اظهارنامه مشتری را بداند.

برای جستجو با استفاده از جستجوی سریع

1. در منوی اصلی، روی [Mirsal II > Declaration > Amend](#) کلیک کنید.

صفحه Amend Declaration Search با برگه جستجوی سریع به طور پیش فرض انتخاب شده ظاهر می شود.

2. یکی یا هر دو فیلد زیر را وارد کنید:

رشته	شرح
	شماره اظهارنامه شماره اعلامیه موجود در پیام ارسال موفق اظهارنامه جدید را وارد کنید.
	مرجع دسامبر مشتری خیر. شماره مرجع مورد استفاده اظهارکننده را در زمان ارسال اظهارنامه جدید وارد کنید.

3. روی دکمه جستجو کلیک کنید .

نتایج جستجو نمایش داده می شود.





برای حفظ توسعه اقتصادی و اجتماعی در دبی و تبدیل شدن به یکی از اداره های گمرکی پیشرو در جهان که از تجارت قانونی حمایت می کند.

برای اطلاعات بیشتر در مورد نتایج جستجو، به بخش 6.2 مشاهده نتایج جستجو برای اصلاح مراجعه کنید. برای اطلاعات بیشتر در مورد ویرایش اعلامیه، به بخش 6.3 شروع درخواست اصلاح مراجعه کنید.

## 6.2. مشاهده نتایج جستجو برای Amending

فقط اطلاعات سطح بالا انتخاب شده مربوط به اظهارنامه برای شناسایی اظهارنامه خاص نمایش داده می شود.

Amend Declaration - Search Results						
Business Code: AE-122363-VNGRAM SINGH (S.L.C)						
New Search						
Declaration No.	Date	Declaration Type	Business Code - Name	Master Transport Doc. No.	Status	Action
1010130303	03-05-2020	Import to Local from ROW	AE-122363-AIAZARI CLEARING & FORWARDING	214324	Closed	Print, Refresh, Close
Back						

جزئیات زیر نمایش داده می شود:

فیلدها/دکمه ها	
	شماره اظهارنامه تولید شده توسط سیستم گمرک برای اعلام. برای مشاهده جزئیات کامل اظهارنامه کلیک کنید.
تاریخ	تاریخ ارسال به گمرک
نوع اظهارنامه	نوع اظهارنامه ارسالی
کد کسب و کار - نام	کد کسب و کار و نام صاحب اظهارنامه.
سند حمل و نقل خیر	شماره سند حمل و نقل مانند قبض هوایی یا بارنامه.
وضعیت	وضعیت فعلی اظهارنامه مانند ارسال، تسویه و غیره
نماد درخواست	برای شروع یک درخواست اصلاح جدید، در برابر یک اعلامیه خاص، کلیک کنید.
نماد تاریخچه	برای مشاهده درخواستها/وضعیت قبلی در برابر اعلامیه خاص کلیک کنید.
نماد مورد علاقه	برای علامت گذاری اعلامیه خاص به عنوان مورد علاقه کلیک کنید.

## 6.3.

### شروع درخواست اصلاح

1. روی نماد Make Request از صفحه Amend Search Results کلیک کنید .

اعلامیه در صفحه اصلاح اعلامیه با مقادیری که قبلاً در حالت ویرایش وارد شده اند باز می شود. صفحه اطلاعات عمومی ظاهر می شود.



برای حفظ توسعه اقتصادی و اجتماعی در دبی و تبدیل شدن به یکی از اداره های گمرکی پیشرو در جهان که از تجارت قانونی حمایت می کند.

### Amend - Import to Local from ROW - 1010012028520

1 General Information    2 Shipping Details    3 Invoice Details    4 Amendment Details    5 Payment Details

**Declaration Header**

Regime Type \* Import    Declaration Type \* Import to Local from ROW  
 Cargo Channel (Seaboard) \* Air    Client's Dec. Ref. No. \* M1 04 2018 Y

**Person/Parties**

Exporter's Code \* 31714    Importer's Code \* AE-122903  
 VIKRAM    AJAZARI CLEARING & FORWARDING  
 Add Overseas Customer  MRA-AED    Personal Customer

Notify Party Code \*    Cargo Handler's Code \* PRI/1188  
 Agent's Code \* AE-122387    Customs Broker \* AE-122388

**Availability of Required Documents**

Invoice \* Available in Copy    AWB / BOL \* Available in Copy  
 Packing List \* Available in Original (Paper)    Cert. of Origin \* Available in Electronic

Next >

2. مقدار یک یا چند فیلد مجاز را در صفحه اطلاعات عمومی ویرایش کنید و کلیک کنید دکمه Next\_

صفحه جزئیات حمل و نقل ظاهر می شود.

### Amend - Import to Local from ROW - 1010012028520

1 General Information    2 Shipping Details    3 Invoice Details    4 Amendment Details    5 Payment Details

General Shipping Details    Package Details (2)    Container Details (17)

**Inbound - Shipping Details**

Carrier Registration No. \* EK2885    Scheduled Date \* 20-10-2018  
 MAWB / BOL \* 234243    HAWB \* 40343

**Port Details**

Original Load Port \* ADI    Port of Load \* BCT  
 Port of Discharge \*

**Cargo Weight/Volume Type**

Net Weight:	523	Kilograms	Volume:	354	Liters
Gross Weight:	112714	Kilograms	Cargo Type:	PCL	

Proceed to Package details >

< Previous    Next >

**Party Information**

Exporter Name: VIKRAM  
 Importer Name: AJAZARI CLEARING & FORWARDING  
 License Expires on: 25-12-2020  
 VAT TRN: 91986234777773  
 Agent Name: SABA SHIPPING INTERNATIONAL (LLC) Shabon Clearing & General Transport LLC Saloon Ship Spare Parts  
 Cargo Handler Name: TESTCH EXPD4  
 Broker Name: VIKRAM SINGH (L.L.C.)  
 License Expires on: 15-06-2020



برای حفظ توسعه اقتصادی و اجتماعی در دبی و تبدیل شدن به یکی از اداره های گمرکی پیشرو در جهان که از تجارت قانونی حمایت می کند.

3. مقدار یک یا چند فیلد مجاز را در صفحه جزئیات حمل و نقل ویرایش کنید و روی آن کلیک کنید دکمه بعدی .

صفحه جزئیات فاکتور ظاهر می شود.

Amend - Import to Local from ROW - 1010012028520

1 General Information    2 Shipping Details    3 Invoice Details    4 Amendment Details    5 Payment Details

**Invoice Details**

Invoice No.	Invoice Date	Terms of Delivery	Value	No. of Line Items	Action
Invoice-3	03-05-2020	FOB	AED 3000	1 line item(s)	[Edit] [Delete] [Add] [Refresh]
Invoice No-2	30-04-2020	CFR	AED 15001	1 line item(s)	[Edit] [Delete] [Add] [Refresh]
Invoice No-1	30-04-2020	FOB	AED 15000	5 line item(s)	[Edit] [Delete] [Add] [Refresh]
Grand Total: AED 33,001.00					

**Add/Upload Invoice**

+ Add Invoice    Or Upload    Browse    Upload

← Previous    Next →

4. مقدار یک یا چند فیلد مجاز را در صفحه جزئیات فاکتور ویرایش کنید و روی Next کلیک کنید دکمه.

صفحه Amendment Details ظاهر می شود.



برای حفظ توسعه اقتصادی و اجتماعی در دبی و تبدیل شدن به یکی از اداره های گمرکی پیشرو در جهان که از تجارت قانونی حمایت می کند.

General Information Shipping Details Invoice Details Amendment Details Payment Details

• Failure to upload required documents can result in delayed clearance/ rejection of declaration

### Amendment Summary

Attribute Name	Old Value	New Value
Carrier Registration No	AQ2405	EK2005
Port of Load	DUBAI DUTY FREE	Baharu
AWS / BOL	Available in Original (Paper)	Available in Copy
HAVS		45263
MARW / BOL	234324	2343243
Gross Weight	11231	112314
Net Weight		125
Net Weight Unit		kg
Volume		364
Volume Unit		l

Change in Invoice Header details

Change in Invoice Line Item details

Old Charges			New Charges	
Charges	Amount	Status	Charges	Amount
Duty	3922		Duty	5,945
Identical Customs Charges	120		Identical Customs Charges	120
Knowledge-Innovation Dirham	20		Duty - Liquor	1,179
Duty - Liquor	1179		Duty - FTT	92,520
Duty - FTT	9090		Duty Deposit	118
Duty Deposit	118		Missing document deposit	1,860
Missing document deposit	1000		Registration fee	30
Registration fee	30		Service Charge	100
Service Charge	100		Knowledge-Innovation Dirham	20
			Declaration Amendment Fee	500
			Knowledge-Innovation Dirham	20
			Declaration Amendment Charge	25

### Amendment Update

Amendment Reason \* [Select Amendment Reason]

Version(s) of Declaration: [Select Version]

Cargo Status \* [Select Cargo Status]

خلاصه ای از اصلاحیه در بخش خلاصه اصلاحیه ظاهر می شود .

تغییرات در وظیفه یا سپرده ها به همراه هزینه های مربوط به اصلاحات و جریمه ها در صورت وجود نیز نمایش داده می شود.

5. یک دلیل معتبر برای اصلاح از لیست کشویی Amendment Reason انتخاب کنید .

6. در صورتی که دلیل مناسبی در لیست کشویی موجود نباشد، سایرین را می توان انتخاب کرد. در صورت انتخاب سایرین ، دلیل درخواست اصلاح باید در کادر ارائه شده وارد شود.

7. وضعیت بار را از لیست کشویی وضعیت بار انتخاب کنید .

8. Version of Declaration در لیست کشویی برای مشاهده جزئیات قبلی اعلامیه انتخاب کنید.

9. روی دکمه آپلود کلیک کنید تا فایل ها یا اسناد مربوط به درخواست به عنوان پیوست آپلود شوند.

10. روی دکمه Next کلیک کنید .

هزینه های قابل اعمال در صفحه جزئیات پرداخت ظاهر می شود .



برای حفظ توسعه اقتصادی و اجتماعی در دبی و تبدیل شدن به یکی از اداره های گمرکی پیشرو در جهان که از تجارت قانونی حمایت می کند.

**Amend - Import to Local from ROW - 1010012028520**

1 General Information    2 Shipping Details    3 Invoice Details    4 Amendment Details    5 Payment Details

**Payment Details**

Duty:	AED 3,023.86	[Please Select]	[Please Select]
Declaration Amendment Fee:	AED 500.00	[Please Select]	[Please Select]
Knowledge Innovation Dirham:	AED 20.00	[Please Select]	[Please Select]
Declaration Amendment Charge:	AED 25.00	[Please Select]	[Please Select]

I, the undersigned USRPN USRPLN being authorized by VIKRAM SINGH (L.L.C) and for the purposes of using the electronic services provided by Dubai Customs, and after perusing the terms and conditions of using Misal (2), declare and undertake to comply with the terms and conditions referred hereinafter without prejudice to any obligations and provisions provided for in the customs law, prices and discounts thereof, laws in force and customs broker policy.

I, the Authorized Person, have carefully read and fully understood the Terms and Conditions and accept them.

**Party Information**

Exporter Name: VIKRAM  
 Importer Name: ADZARI CLEARING & FORWARDING  
 License Expires on: 25-12-2020  
 VAT TRN: 11186254777773

Agent Name: SABA SHIPPING INTERNATIONAL (L.L.C) Shaban Clearing & General Transport L.L.C Saline Ship Spare Parts  
 Cargo Handler Name: TESTCH EXPO4  
 Broker Name: VIKRAM SINGH (L.L.C)  
 License Expires on: 15-06-2020

11. فیلدهای زیر را وارد کنید:

شرح	رشته
روش پرداختی را که اظهارکننده ترجیح می دهد از طریق آن هزینه های مربوطه و پرداخت تهویه مطبوع تضمینی ثابت، تهویه مطبوع اعتباری وظیفه، پرداخت الکترونیکی و غیره را از طریق آن تسویه کند.	
مرجع پرداخت، شماره حساب اختصاص داده شده به تهویه مطبوع تضمینی دائمی، تهویه مطبوع اعتباری وظیفه و غیره توسط گمرک دبی را از لیست کشویی انتخاب کنید. فقط شماره حساب های مربوط به طرف های درگیر برای انتخاب نمایش داده می شود. کارگزار تنها در صورتی باید از حساب واردکننده استفاده کند که توسط واردکننده مجاز به استفاده از حساب خود باشد. در مورد پرداخت الکترونیکی، مرجع پرداخت مورد نیاز نیست. برای اطلاعات بیشتر در مورد انتخاب حساب، به پیوست 19.4، 19 کارگزار گمرک مراجعه کنید	

12. برای اعلام درست بودن تمام مشخصات ارائه شده در اظهارنامه، کادر تعیین شده را علامت بزنید و صحیح

13. برای ارسال درخواست اصلاح برای تایید گمرک، روی دکمه ارسال کلیک کنید.

پس از ارسال درخواست اصلاحیه، یک پیام تأیید شامل شماره درخواست و جزئیات اظهارنامه سطح بالا با تاریخ و زمان تسلیم به اظهارکننده نمایش داده می شود.



برای حفظ توسعه اقتصادی و اجتماعی در دبی و تبدیل شدن به یکی از اداره های گمرکی پیشرو در جهان که از تجارت قانونی حمایت می کند.

**Amend - Import to Local from ROW - 1010012028520**

Your Request for Customs Declaration Amendment will be sent for approval. Request Number is 362158

**Submission Details**

Submission Date:	2020-05-03 18:18:12	Reason for Amendment:	Vehicle Carriage Capacity wrongly declared.
Customer Name:	USRFM		

**Declaration Details**

Declaration No.:	1010012028520	Declaration Type:	Import to Local from ROW
Declaration Date:	2020-05-03	Client's Dec. Ref. No.:	IM1 Al 2020 V
Importer VAT TRN:	1110023477773		

[Sign & Submit](#)

14. برای تکمیل و ارسال اصلاحیه با امضای دیجیتال، روی دکمه Sign & Submit کلیک کنید درخواست.

توجه: هر گونه خطای اعتبارسنجی در پایان هر صفحه به اعلام کننده اطلاع داده می شود با کلیک بر روی دکمه Next تکمیل می شود .



برای حفظ توسعه اقتصادی و اجتماعی در دبی و تبدیل شدن به یکی از اداره های گمرکی پیشرو در جهان که از تجارت قانونی حمایت می کند.

## 7. لغو یک اعلامیه

می توان درخواست لغو هرگونه اظهارنامه ای را که قبلاً به گمرک دبی ارسال شده است، ارائه کرد.

ابطال یک اظهارنامه می تواند باعث بازپرداخت وظیفه / سپرده و جمع آوری هزینه های مربوط به ابطال شود. تمام درخواست های لغو منوط به تایید گمرک است.

توجه: در صورتی که ابطال به دلیل الف باشد، برای انواع اظهارنامه منتخب جریمه اعمال خواهد شد  
تغییر در نوع اظهارنامه  
توجه: لغو اعلام کانال مسافر در سامانه میرسال 2 مجاز نمی باشد.  
اعلامیه های کانال مسافران فقط از طریق دفتر دفتر در پایانه های مسافربری دبی قابل اصلاح است.

با استفاده از دو روش زیر می توانید اعلامیه های لغو را جستجو کنید:

- جستجوی سریع
- جستجوی پیشرفته

### 7.1. جستجوی یک اعلامیه برای لغو با استفاده از جستجوی سریع

جستجوی سریع زمانی مفید است که کاربر شماره اظهارنامه یا شماره مرجع اظهارنامه مشتری را بداند.

برای جستجو با استفاده از جستجوی سریع

1. در منوی اصلی، روی **Declaration > Cancel** کلیک کنید.

صفحه **Cancel Declaration Search** با برگه جستجوی سریع به طور پیش فرض انتخاب شده ظاهر می شود.

2. یکی یا هر دو فیلد زیر را وارد کنید:

فیلد/دکمه	شرح
	شماره اظهارنامه شماره اعلامیه موجود در پیام ارسال موفق اظهارنامه جدید را وارد کنید.
	مرجع دسامبر مشتری خیر. شماره مرجع مورد استفاده اظهارکننده را در زمان ارسال اظهارنامه جدید وارد کنید.

3. روی دکمه جستجو کلیک کنید .

نتایج جستجو نمایش داده می شود.

برای کسب اطلاعات بیشتر در مورد نتایج جستجو، بخش 7.2 مشاهده نتایج جستجو برای را ببینید .  
برای اطلاعات بیشتر در مورد لغو اعلامیه، به بخش 7.3 شروع لغو مراجعه کنید  
درخواست.





برای حفظ توسعه اقتصادی و اجتماعی در دبی و تبدیل شدن به یکی از اداره های گمرکی پیشرو در جهان که از تجارت قانونی حمایت می کند.

## 7.2. مشاهده نتایج جستجو برای لغو

فقط اطلاعات سطح بالا انتخاب شده مربوط به اظهارنامه برای شناسایی اظهارنامه خاص نمایش داده می شود.

Cancel Declaration - Search Results

Business Code: AE-1223865-MKRAM SMGH (L.L.C)

Make Search

Declaration No.	Date	Declaration Type	Business Code - Name	Master Transport Doc. No.	Status	Action
3010001293818	30-01-2018	Transit (ROW to ROW)	AE-1223865-MKRAM SMGH (L.L.C)	12312343	Cleared	🔍 🔄 🗑️
3010001294118	30-01-2018	Transit (ROW to ROW)	AE-1223865-MKRAM SMGH (L.L.C)	1231231	Cleared	🔍 🔄 🗑️
3010001294218	30-01-2018	Transit (ROW to ROW)	AE-1223865-MKRAM SMGH (L.L.C)	1231234	Cleared	🔍 🔄 🗑️
3010001293718	30-01-2018	Transit (ROW to ROW)	AE-1223865-MKRAM SMGH (L.L.C)	1231231	Cleared	🔍 🔄 🗑️
3010001293518	30-01-2018	Transit (ROW to ROW)	AE-1223865-MKRAM SMGH (L.L.C)	1231231	Cleared	🔍 🔄 🗑️
3010001293618	30-01-2018	Transit (ROW to ROW)	AE-1223865-MKRAM SMGH (L.L.C)	1231231	Cleared	🔍 🔄 🗑️
3010001293918	30-01-2018	Transit (ROW to ROW)	AE-1223865-MKRAM SMGH (L.L.C)	12312343	Cleared	🔍 🔄 🗑️
3010001295718	18-01-2018	Transit (ROW to ROW)	AE-1224194-MKRAM SMGH DHALWAL FREIGHT SYSTEMS LLC	1231231	Cleared	🔍 🔄 🗑️

← Back

جزئیات زیر نمایش داده می شود:

فیلدها/دکمه ها	
	شماره اظهارنامه تولید شده توسط سیستم گمرک برای اعلام. برای مشاهده جزئیات کامل اظهارنامه کلیک کنید.
تاریخ	تاریخ ارسال به گمرک
نوع اظهارنامه	نوع اظهارنامه ارسالی
کد کسب و کار - نام	کد کسب و کار و نام صاحب اظهارنامه.
سند اصلی حمل و نقل خیر	شماره سند حمل و نقل مانند قبض هوایی یا بارنامه.
وضعیت	وضعیت فعلی اظهارنامه مانند ارسال، تسویه و غیره
نماد درخواست	برای شروع یک درخواست لغو جدید، در برابر یک اعلامیه خاص، کلیک کنید.
نماد تاریخچه	برای مشاهده درخواستها/وضعیت قبلی در برابر اعلامیه خاص کلیک کنید.
نماد مورد علاقه	برای علامت گذاری اعلامیه خاص به عنوان مورد علاقه کلیک کنید.

## 7.3.

### شروع درخواست لغو

1. روی نماد Make Request از صفحه Cancel Declaration Search Results کلیک کنید .

صفحه درخواست لغو اعلامیه نمایش داده می شود.



برای حفظ توسعه اقتصادی و اجتماعی در دبی و تبدیل شدن به یکی از اداره های گمرکی پیشرو در جهان که از تجارت قانونی حمایت می کند.

**Cancel Declaration - Payment Collection - 1010011443020**

• Failure to upload required documents can result in delayed clearance/ rejection of declaration

**Declaration Details**

Declaration Number	1010011443020	Declaration Date	2020-01-11
Declaration Type	Import to Local from ROW	Cargo Channel	Air
Business/Personal Customer Code & Name	AE-1223836 - RED ENTERTAINMENT DISTRIBUTION FZCO VIKRAM	Broker Code & Name	AE-1223868 - VIKRAM SINGH (L.L.C)
Inbound HAWB No./BOL	AIAAWBT	Inbound MAWB No./BOL	AIAAWBT/VAT
Outbound HAWB No./BOL		Outbound MAWB No./BOL	
		Client's Dec Ref. No.	W1 Air 2020 V

**Cancel Details**

Cancellation Reason \*  Cargo Status \*

خلاصه ای از اعلان در صفحه ظاهر می شود.

2. یک دلیل معتبر برای لغو از لیست کشویی دلیل لغو انتخاب کنید .

3. در صورتی که دلیل مناسبی در لیست کشویی موجود نباشد، سایرین را می توان انتخاب کرد. در صورت انتخاب سایرین ، دلیل درخواست لغو باید در کادر ارائه شده وارد شود.

4. وضعیت بار را از لیست کشویی وضعیت بار انتخاب کنید .

5. روی دکمه آپلود کلیک کنید تا فایل ها یا اسناد مربوط به درخواست به عنوان پیوست در آپلود شوند قالب قالب

6. روی دکمه Next کلیک کنید .

هزینه های قابل اعمال در صفحه درخواست لغو اعلامیه - جزئیات تسویه خالص پرداخت ظاهر می شود .

**Cancel Declaration - Payment Collection - 1010011443020**

**Payment Details**

Declaration Cancellation Charge: AED 25.00

Payment Mode \*

Payment Reference \*

I, AE-1223868-VIKRAM SINGH (L.L.C), hereby declare that, particulars provided in this declaration are true and correct, confirm availability of all related permits/approvals in dealing with the declared goods and also authorize Dubai Customs to deduct the required customs duties/ deposit, other applicable charges and fines through my account.

7. فیلدهای زیر را وارد یا مشاهده کنید:

فیلدها/دکمه ها	شرح
نوع شارژ	انواع شارژ قابل اعمال به دلیل لغو سیستم تولید می شود.
میزان	مبلغ قابل اعمال با توجه به لغو سیستم تولید می شود.
جمع آوری / بازپرداخت	تعیین می کند که آیا مبلغ باید جمع آوری شود یا به دلیل لغو سیستم ایجاد شده، بازپرداخت شود.



برای حفظ توسعه اقتصادی و اجتماعی در دبی و تبدیل شدن به یکی از اداره های گمرکی پیشرو در جهان که از تجارت قانونی حمایت می کند.

حالت پرداخت	روش پرداختی را که اظهارکننده ترجیح می دهد از طریق آن هزینه های مربوطه مانند تهویه مطبوع تضمینی ثابت، تهویه مطبوع اعتباری وظیفه، پرداخت الکترونیکی و غیره را از طریق آن تسویه کند.
مرجع پرداخت، شماره حساب اختصاص داده شده به تهویه مطبوع تضمینی دائمی، تهویه مطبوع اعتباری وظیفه و غیره توسط گمرک دبی را از لیست کشویی انتخاب کنید.	فقط شماره حساب های مربوط به طرف های درگیر برای انتخاب نمایش داده می شود. دلال باید از وارد کننده استفاده کند فقط در صورتی که واردکننده اجازه استفاده از حساب خود را داشته باشد. در مورد پرداخت الکترونیکی، مرجع پرداخت مورد نیاز نیست. برای اطلاعات بیشتر در مورد انتخاب حساب، به 10 پرداخت الکترونیکی مراجعه کنید

8. برای اعلام درست بودن تمام مشخصات ارائه شده در اظهارنامه، کادر تعیین شده را علامت بزنید

و صحیح

9. پس از آماده شدن درخواست لغو برای ارسال به دبی، روی دکمه Next کلیک کنید

گمرک.

پس از ارسال درخواست، یک پیام تأیید شامل شماره درخواست، جزئیات اظهارنامه سطح بالا و جزئیات درخواست لغو به همراه تاریخ و زمان ارسال به اظهارکننده نمایش داده می شود.

Cancel Declaration - Payment Collection - 1010011443020

Your Request will be sent for approval.

Request Details			
Request Number	962899	Submission Date	03-05-2020 22:34
Reason for Cancellation	11. Part of Discharge wrongly declared	Business Code & Name	AE-1223836 RED ENTERTAINMENT DISTRIBUTION FZCO VIKRAM
Broker Code & Name	AE-1223869 VIKRAM SINGH (L.L.C)		

Declaration Details			
Declaration Number	1010011443020	Declaration Type	Import to Local from ROW
Declaration Date	2020-05-11	Cargo Channel	Air
Client's Decl. No.	IM1 Air 2020 V		

Print
Sign & Submit

10. برای تکمیل و ارسال لغو امضای دیجیتال، روی دکمه Sign & Submit کلیک کنید درخواست.

توجه: هر گونه خطای اعتبارسنجی در پایان هر صفحه به اعلام کننده اطلاع داده می شود. با کلیک بر روی دکمه Next تکمیل می شود.



برای حفظ توسعه اقتصادی و اجتماعی در دبی و تبدیل شدن به یکی از اداره های گمرکی پیشرو در جهان که از تجارت قانونی حمایت می کند.

## 8. چاپ یک اعلامیه

امکان چاپ هرگونه اظهارنامه ارسالی به گمرک وجود دارد.

انواع فرمت های چاپ به شرح زیر است:

فرمت GCC

این قالب تنها زمانی در دسترس است که وضعیت اظهارنامه پاک شود. این پرینت را می توان به عنوان صورت حساب رسمی گمرک در برابر اظهارنامه ارسالی استفاده کرد. دو گزینه برای چاپ در قالب GCC وجود دارد. بیانیه را می توان بر روی نوشت افزار GCC یا کاغذ ساده سایز A4 با فرمت کامل GCC چاپ کرد.

فرمت استاندارد

این قالب صرف نظر از وضعیت اعلامیه در دسترس است. اگر کاربر بخواهد پرینت اظهارنامه را برای اهداف خود مانند بایگانی، بررسی داده ها و غیره بگیرد، می تواند از این فرمت چاپی استفاده شود. این فرمت را می توان بر روی کاغذ معمولی سایز A4 چاپ کرد.

توجه: اظهارنامه چاپ شده با فرمت استاندارد، صورت حساب رسمی گمرکی نیست. این نباید مورد استفاده قرار گیرد یا به هیچ اداره، نهاد، مؤسسه یا سازمان دولتی یا غیردولتی ارائه شود.

### 8.1. شروع چاپ اعلامیه

1. در منوی اصلی، روی [Mirsal II > Declaration > Print](#) کلیک کنید.

صفحه [Print Declaration Search](#) ظاهر می شود.

برای هر اظهارنامه خاصی می توان از طریق شماره اظهارنامه درخواست چاپ کرد

2. یک یا چند مورد از موارد زیر را وارد کنید.

شما	شرح
	شماره تولید شده توسط سامانه گمرک برای اظهارنامه. شماره اظهارنامه را وارد کنید

3. روی دکمه جستجو کلیک کنید .

نتایج جستجو ظاهر می شود. فقط اطلاعات سطح بالا انتخاب شده مربوط به اظهارنامه است برای شناسایی اعلان خاص نمایش داده می شود. کاربر می تواند با کلیک بر روی لینک روی شماره اظهارنامه، اظهارنامه کامل را مشاهده کند.

فرمت چاپ	فرمت مورد نیاز چاپ را انتخاب کنید. قالب GCC فقط در اعلانهای پاک شده فعال می شود .
----------	--



برای حفظ توسعه اقتصادی و اجتماعی در دبی و تبدیل شدن به یکی از اداره های گمرکی پیشرو در جهان که از تجارت قانونی حمایت می کند.

**Print Declaration - Search**

**Search**

Declaration No. \* 1118812028528

**Results**

Declaration No.	Date	Business Code - Name	Client's Dec. Ref. No.	Status	GCC	Standard	Currency Declaration	Acknowledgment
1118812028528	03-05-2020	AE-1223620 - AIAZARI CLEARING & FORWARDING	IM1 Air 2020 V	Closed	<input checked="" type="checkbox"/>	<input checked="" type="checkbox"/>		

4. روی نماد چاپ در ستون "GCC" کلیک کنید تا بیانیه در قالب GCC چاپ شود.
5. اظهارنامه با تمام انواع کپی های انتخاب شده مطابق شکل زیر چاپ می شود. شما ممکن است اگر به نوع خاصی نیاز ندارید، انتخاب کنید.

**Print in GCC Format**

**Do you want to Print This Bill?**

Handling Authority

Consignee Copy

Consignee Claim Copy

Customs Copy

Print on:  GCC Stationery  A4 Plain Paper

6. نوع GCC Print مورد نیاز را انتخاب کنید.

7. برای ادامه روی دکمه OK کلیک کنید .

8. روی نماد چاپ در ستون "Standard" کلیک کنید تا بیانیه در قالب استاندارد چاپ شود.

توجه: هر بار فقط یک اظهارنامه را می توان برای چاپ انتخاب کرد.

صفحه مشاهده اظهارنامه گمرکی زیر ظاهر می شود.



برای حفظ توسعه اقتصادی و اجتماعی در دبی و تبدیل شدن به یکی از اداره های گمرکی پیشرو در جهان که از تجارت قانونی حمایت می کند.



### Customs Bill

REGIME TYPE:						
Import						
CARGO CHANNEL*	DECLARATION TYPE*	DECLARATION DATE*	REQUEST NO.*	DECLARATION NO. / CUSTOMS CLEARANCE	REQUEST TYPE*	MIRSAI REFERENCE NO.
Air	Import to Local from ROW	03-05-2020	362479	1010012028920	New Declaration	
MAWB/MBOL*	HAWB/HBOL*	CARRIER NUMBER*	CARRIER NAME*		SCHEDULED DATE*	
234324			AI2461		20-10-2020	
ORIGINAL LOAD PORT*	PORT OF LOAD*	PORT OF DISCHARGE*	DESTINATION COUNTRY*		GOODS LOCATION*	
AIRCRAFT STORES	DUBAI DUTY FREE	DUBAI INTL AIRPORT PASSENGER T2			JEBEL ALI	
NET WEIGHT*	GROSS WEIGHT*	MEASUREMENT*	CARGO TYPE*			
	11231 kg		FCL			
PURPOSE*			PURPOSE DETAILS			

### Persons/Parties

<b>EXPORTER</b> 37704 <b>VIKRAM</b> INDIA	<b>IMPORTER</b> AE-1223620 <b>AJAZARI CLEARING &amp; FORWARDING</b> Dubai Dubai VAT TRN: 11100234777773 971-4-4176229
<b>AGENT</b> AE-1223397 <b>SABA SHIPPING INTERNATIONAL (L.L.C) Shaban Clearing &amp; General Transport LLC Saifee Ship Spare Parts</b> DUBAI Al Mina 971-4-1234567	<b>CARGO HANDLER</b> PR-01950 <b>TESTCH EXPO4</b> Dubai Dubai 971-4-4444444
<b>BROKER</b> AE-1223968 <b>VIKRAM SINGH (L.L.C)</b> Address 1 Address 2 971-4-1234573	<b>NOTIFY PARTY</b>
<b>PASSENGER</b>	

### Clearance Instruction (If any)

Controlling Authority inspection required Controlling Authority inspection required Controlling Authority inspection required	
<b>DECLARATION STATUS</b> Cleared (END) PRINTED ON May 04, 2020 09:31:35	<b>SUBMITTED BY</b> xviktetr002 <b>SUBMITTED ON</b> May 03, 2020 16:11:47



برای حفظ توسعه اقتصادی و اجتماعی در دبی و تبدیل شدن به یکی از اداره های گمرکی پیشرو در جهان که از تجارت قانونی حمایت می کند.

## Charges & Payment Details

TOTAL CUSTOM CHARGE DETAILS-	COLLECTION DETAILS			
	AMOUNT=-	RECEIPT NUMBER=-	STATUS=-	DATE=-
Duty	3922	10083064		
Identical Customs Charges	120	10083065		
Knowledge-Innovation Dirham	20	10083066		
Duty - Liquor	1179	10083067		

Page 1 of 4

Duty - FTT	92920	10083068		
Duty Deposit	118	1047928		
Missing document deposit	1000	1047929		
Registration fee	30	10083069		
Service Charge	100	10083070		
<b>TOTAL</b>	<b>99409</b>			

## Document Availability

DOCUMENT AVAILABILITY-	TYPE=-	REASON=-
Packing List	Available in Original (Paper)	
AWB/BOL	Available in Original (Paper)	
Cert. of Origin	Available in Electronic	
Invoice	Available in Copy	

## Shipping Details

RELEASE INSTRUCTIONS-	TRANSIT DETAILS	OTHER REMARKS-
	OUTBOUND MAWB/MBOL=-	
	OUTBOUND HAWB/HBOL=-	
	CARRIER NAME=-	
	CARRIER NUMBER=-	
	POINT OF EXIT=-	
	OUT BOUND CARGO CHANNEL=-	
	OUT BOUND SCHEDULE DATE=-	
		BROKER ID=- CLIENT DEC REF NO.=-
		AE-1223969 IM1 Air 2020 V

## Packages Details

NUMBER OF PACKAGES=-	MARKS & NUMBER=-
234234 BUNDLES	Remarks Handle with care
424 BOXES	No Remarks





برای حفظ توسعه اقتصادی و اجتماعی در دبی و تبدیل شدن به یکی از اداره های گمرکی پیشرو در جهان که از تجارت قانونی حمایت می کند.

### Container Details

SL NO	CONTAINER TYPE>	CONTAINER SIZE>	CONTAINER NUMBER>	SEAL NUMBER>
1	Road Tanker	40	HSTU700994	
2	Reefer	45	ISTU700994	SEAL
3	Dry	20	JSTU700994	SEAL
4	Standard	40	ASTU700994	
5	Trailer	45	BSTU700994	SEAL
6	Tank	20	CSTU700994	SEAL
7	Ventilator	40	ZSTU700994	
8	Cub Reefer	45	ESTU700994	SEAL
9	Half Height	20	FSTU700994	SEAL
10	Insulator	45	BSTU700995	SEAL
11	Open Side	45	BSTU700996	SEAL
12	Open Side Open Top	45	BSTU700997	SEAL
13	Blowthrough Container	45	BSTU700998	SEAL

14	Chassis	40	BSTU700999	SEAL
15	Flat Rack Container	20	BSTU700900	SEAL
16	Flat	45	BSTU700910	SEAL
17	High Cube	40	BSTU700911	SEAL

### Invoice Details

Invoice - Invoice No-1										Date: 30-04-2020
SL NO	No. of Pages	INVOICE TYPE>	SELLER INFO>	BUYER INFO	TERMS OF DELIVERY>	INVOICE VALUE>	FREIGHT>	INSURANCE>	PAYMENT METHOD>	
1	3	Invoice	VIKRAM		Free Onboard Vessel	15000	2100	1000	L/C - Letter of credit	
LINE ITEM	HSCODE>	GOODS DESCRIPTION>	STAT QTY. UNIT>	SUPP QTY. UNIT>	GOODS VALUE IN FOREIGN CURRENCY>	CIF VALUE IN AED>	DUTY%>	DUTY/DEPOSIT>	ORIGIN>	CONDITION>
1	28202500	Ash & residues other than from the manufacture of iron or steel containing mainly lead other than	1 kg		3000 AED	3428.13	20	668.485	UNITED STATES	New
REF. DECLARATION>			EXEMPTION REFERENCE NUMBER>			EXEMPTION TYPE/SOURCE>				
4010000880017										
LINE ITEM	HSCODE>	GOODS DESCRIPTION>	STAT QTY. UNIT>	SUPP QTY. UNIT>	GOODS VALUE IN FOREIGN CURRENCY>	CIF VALUE IN AED>	DUTY%>	DUTY/DEPOSIT>	ORIGIN>	CONDITION>
2	15083373	IT Commodity	2323 kg		1000 AED	1198.69	0	0	BELARUS	Old
REF. DECLARATION>			EXEMPTION REFERENCE NUMBER>			EXEMPTION TYPE/SOURCE>				



برای حفظ توسعه اقتصادی و اجتماعی در دبی و تبدیل شدن به یکی از اداره های گمرکی پیشرو در جهان که از تجارت قانونی حمایت می کند.

LINE ITEM	HSCODE <sup>1</sup>	GOODS DESCRIPTION <sup>2</sup>	STAT QTY. UNIT <sup>3</sup>	SUPP QTY. UNIT <sup>4</sup>	GOODS VALUE IN FOREIGN CURRENCY <sup>5</sup>	CIF VALUE IN AED <sup>6</sup>	DUTY% <sup>7</sup>	DUTY/DEPOSIT <sup>8</sup>	ORIGIN <sup>9</sup>	CONDITION <sup>10</sup>
3	92012000	Grand pianos	323 u		2000 AED	2363.28	5	118.164	CROATIA (Hrvatska)	New
REF. DECLARATION <sup>11</sup>			EXEMPTION REFERENCE NUMBER <sup>12</sup>			EXEMPTION TYPE/SOURCE <sup>13</sup>				
						Industrial Exemption				
LINE ITEM	HSCODE <sup>1</sup>	GOODS DESCRIPTION <sup>2</sup>	STAT QTY. UNIT <sup>3</sup>	SUPP QTY. UNIT <sup>4</sup>	GOODS VALUE IN FOREIGN CURRENCY <sup>5</sup>	CIF VALUE IN AED <sup>6</sup>	DUTY% <sup>7</sup>	DUTY/DEPOSIT <sup>8</sup>	ORIGIN <sup>9</sup>	CONDITION <sup>10</sup>
4	87021000	Motor vehicles for the transport of ten or more persons, including the driver, with only compression	3 u		5000 AED	6576.01	5	328.801	CONGO, THE DEMOCRATIC REPUBLIC OF THE (formerly Zaire)	
REF. DECLARATION <sup>11</sup>			EXEMPTION REFERENCE NUMBER <sup>12</sup>			EXEMPTION TYPE/SOURCE <sup>13</sup>				

### Vehicle Details

Item No. 1

VEHICLE TYPE <sup>1</sup>	BRAND <sup>2</sup>	MODEL <sup>3</sup>	CONDITION <sup>4</sup>	SPECIFICATION <sup>5</sup>	DRIVE <sup>6</sup>	
CAR	BMW	XT	New	GCC Standard	Left Hand Drive	
CHASSIS NUMBER <sup>7</sup>	ENGINE NUMBER <sup>8</sup>	COLOR <sup>9</sup>	YEAR BUILT <sup>10</sup>	ENGINE CAPACITY <sup>11</sup>	PASSENGER CAPACITY <sup>12</sup>	CARRIAGE CAPACITY <sup>13</sup>
VEHCHASSVIKSI2U141	ENGINESIT21141	Red/Green/Blue-Yellow/blue/whi	1900	500	4	4

REF. DECLARATION <sup>1</sup>	EXEMPTION REFERENCE NUMBER <sup>2</sup>	EXEMPTION TYPE/SOURCE <sup>3</sup>
PERMIT AUTHORITY <sup>4</sup>	PERMIT NOT REQUIRED <sup>5</sup>	PERMIT REFERENCE NO. <sup>6</sup>
	Yes	

LINE ITEM	HSCODE <sup>1</sup>	GOODS DESCRIPTION <sup>2</sup>	STAT QTY. UNIT <sup>3</sup>	SUPP QTY. UNIT <sup>4</sup>	GOODS VALUE IN FOREIGN CURRENCY <sup>5</sup>	CIF VALUE IN AED <sup>6</sup>	DUTY% <sup>7</sup>	DUTY/DEPOSIT <sup>8</sup>	ORIGIN <sup>9</sup>	CONDITION <sup>10</sup>
6	24031010	Chopped or compressed tobacco, whether or not containing tobacco substitutes in any proportion		2323 kg	2000 AED	3176.3	200	92920	CZECH REPUBLIC	New
REF. DECLARATION <sup>11</sup>			EXEMPTION REFERENCE NUMBER <sup>12</sup>			EXEMPTION TYPE/SOURCE <sup>13</sup>				
PERMIT AUTHORITY <sup>14</sup>	PERMIT NOT REQUIRED <sup>15</sup>	PERMIT REFERENCE NO. <sup>16</sup>								
	No	TRA-VIK-2322								
	No	FIRS-06082014-0003								

Invoice - Invoice No-2							Date: 30-04-2020			
BL NO	No. of Pages	INVOICE TYPE <sup>1</sup>	SELLER INFO <sup>2</sup>	BUYER INFO	TERMS OF DELIVERY <sup>3</sup>	INVOICE VALUE <sup>4</sup>	FREIGHT <sup>5</sup>	INSURANCE <sup>6</sup>	PAYMENT METHOD <sup>7</sup>	
2	3	Sales Invoice	VIKRAM		Cost, Insurance & Freight	15001			T/T - Telex Transfer	



برای حفظ توسعه اقتصادی و اجتماعی در دبی و تبدیل شدن به یکی از اداره های گمرکی پیشرو در جهان که از تجارت قانونی حمایت می کند.

Item No. 2

VEHICLE TYPE*	BRAND*	MODEL*	CONDITION*	SPECIFICATION*	DRIVE*	
ALL TERRAIN	GMC	Yukon	New	Non-GCC Standard	Left Hand Drive	
CHASSIS NUMBER*	ENGINE NUMBER*	COLOR*	YEAR BUILT*	ENGINE CAPACITY*	PASSENGER CAPACITY*	CARRIAGE CAPACITY*
VEHCHASSVIKSI2U 143	ENGINESIT21143	Red/Green	2013	500	1	4.1

Item No. 3

VEHICLE TYPE*	BRAND*	MODEL*	CONDITION*	SPECIFICATION*	DRIVE*	
HATCHBACK	HONDA	Accord	Old	GCC Standard	Left Hand Drive	
CHASSIS NUMBER*	ENGINE NUMBER*	COLOR*	YEAR BUILT*	ENGINE CAPACITY*	PASSENGER CAPACITY*	CARRIAGE CAPACITY*
VEHCHASSVIKSI2U 142	ENGINESIT21142	Blue-Yellow/blue	2007	500	5	

Page 3 of 4

LINE ITEM	HSCODE*	GOODS DESCRIPTION*	STAT QTY. UNIT*	SUPP QTY. UNIT*	GOODS VALUE IN FOREIGN CURRENCY*	CIF VALUE IN AED*	DUTY%*	DUTY/DEPOSIT*	ORIGIN*	CONDITION*
5	22044000	Rum and other spirits obtained by distilling fermented sugar cane products	2332 l		2000 AED	2367.59	50	1178.796	BRAZIL	New

REF. DECLARATION*	EXEMPTION REFERENCE NUMBER*	EXEMPTION TYPE/SOURCE*
PERMIT AUTHORITY*	PERMIT NOT REQUIRED*	PERMIT REFERENCE NO.*
	Yes	

LINE ITEM	HSCODE*	GOODS DESCRIPTION*	STAT QTY. UNIT*	SUPP QTY. UNIT*	GOODS VALUE IN FOREIGN CURRENCY*	CIF VALUE IN AED*	DUTY%*	DUTY/DEPOSIT*	ORIGIN*	CONDITION*
6	24031010	Chopped or compressed tobacco, whether or not containing tobacco substitutes in any proportion		2323 kg	2000 AED	3176.3	200	92920	CZECH REPUBLIC	New

REF. DECLARATION*	EXEMPTION REFERENCE NUMBER*	EXEMPTION TYPE/SOURCE*
PERMIT AUTHORITY*	PERMIT NOT REQUIRED*	PERMIT REFERENCE NO.*
	No	TRA-VIK-2322
	No	FIRS-06082014-0003

Invoice - Invoice No-2								Date: 30-04-2020	
SL NO	No. of Pages	INVOICE TYPE*	SELLER INFO*	BUYER INFO	TERMS OF DELIVERY*	INVOICE VALUE*	FREIGHT*	INSURANCE*	PAYMENT METHOD*
2	3	Sales Invoice	VIKRAM		Cost, Insurance & Freight	15001			T/T - Telex Transfer

LINE ITEM	HSCODE*	GOODS DESCRIPTION*	STAT QTY. UNIT*	SUPP QTY. UNIT*	GOODS VALUE IN FOREIGN CURRENCY*	CIF VALUE IN AED*	DUTY%*	DUTY/DEPOSIT*	ORIGIN*	CONDITION*
1	26202900	Must be less than 255 Characters Purpose details must be less than 255 Characters Purpose details must be less than 255 Characters Purpose details must be less than 255 Characters Purpose details must be less than 255 Characters Purpose details must be less than 255 Characters Purpose de	1 kg	m	15001 AED	15001	20	2925.195	UNITED STATES	New
REF. DECLARATION*	EXEMPTION REFERENCE NUMBER*	EXEMPTION TYPE/SOURCE*								
1020000860920										

This document should not be produced as an official customs clearance with any public or private Authorities, entities and establishment.



برای حفظ توسعه اقتصادی و اجتماعی در دبی و تبدیل شدن به یکی از اداره های گمرکی پیشرو در جهان که از تجارت قانونی حمایت می کند.

9. روی دکمه چاپ در پایین صفحه کلیک کنید.

اظهارنامه چاپ شده است.

توجه: قبل از کلیک بر روی آن، مطمئن شوید که قالب مناسب نوشت افزار در چاپگر موجود است

دکمه چاپ .



برای حفظ توسعه اقتصادی و اجتماعی در دبی و تبدیل شدن به یکی از اداره های گمرکی پیشرو در جهان که از تجارت قانونی حمایت می کند.

## 9. پرداخت الکترونیکی

E-Payment از پرداخت های آنلاین برای اظهارنامه های الکترونیکی که از طریق پورتال تجارت دبی ارسال می شوند، پشتیبانی می کند. مشتریان هنگام ارسال درخواست اظهارنامه، روش پرداخت را انتخاب کرده و پس از تایید درخواست، اقدام به پرداخت خواهند کرد.

پردازش پرداخت از طریق دروازه دولت الکترونیک دبی انجام می شود و با دریافت تاییدیه پرداخت از درگاه دولت الکترونیک، میرسال 2 وضعیت اظهارنامه را به روز می کند و به مشتری این امکان را می دهد که فرم تایید شده صورت حساب را چاپ کند و کالای خود را جمع آوری کند.

توجه: اگر برای هر یک از هزینه ها حالت انتخاب شده پرداخت الکترونیکی باشد، بقیه هزینه ها نیز باید از حالت پرداخت الکترونیکی استفاده کنند.

### 9.1. مشاهده اظهارنامه ها در پرداخت الکترونیکی

#### 9.1.1. مشاهده اعلامیه های پرداخت الکترونیکی در انتظار

1. در منوی اصلی، بر روی E-Payment > Declaration > Mirsal II کلیک کنید.

صفحه اصلی E-Payment ظاهر می شود و اظهارنامه هایی را نشان می دهد که در حال حاضر در انتظار شروع پرداخت هستند. برای اطلاعات بیشتر در مورد شروع پرداخت الکترونیکی به بخش 9.2 شروع درخواست پرداخت الکترونیکی مراجعه کنید.

Declaration Number	Client Doc. Reference No	Request Date	Amount (AED)
3020001748529	TS2 Land 2020 Veh	04-05-2020	195.00
302000152520	TR2 Land 2020 V	04-05-2020	195.00
1810012041228	BM1 Postal 2020 BHC	04-05-2020	348.00
3020001748429	TS2 Land 2020 Veh	01-05-2020	195.00

جزئیات زیر نمایش داده می شود:

شرح	فیلدها/دکمه ها
	جستجو بر اساس وضعیت پرداخت الکترونیکی از لیست کشویی. به طور پیش فرض سیستم اعلامیه هایی را تحت وضعیت در انتظار برای پرداخت الکترونیکی نمایش می دهد.
دکمه شروع	دکمه برای شروع پرداخت الکترونیکی. برای شروع شروع پرداخت الکترونیکی باید یک اظهارنامه به عنوان حداقل انتخاب شود. برای اطلاعات بیشتر در مورد شروع پرداخت الکترونیکی به بخش 9.2 شروع درخواست پرداخت الکترونیکی مراجعه کنید.
	شماره اظهارنامه تولید شده توسط سیستم گمرک برای اعلام.
مشتری دسامبر شماره مرجع	شماره مرجع مشتری برای اظهارنامه، به عنوان مثال شماره مرجع شغل و غیره.
تاریخ درخواست	تاریخ ارائه اظهارنامه به گمرک
میزان	مبلغی که باید تسویه شود



برای حفظ توسعه اقتصادی و اجتماعی در دبی و تبدیل شدن به یکی از اداره های گمرکی پیشرو در جهان که از تجارت قانونی حمایت می کند.

## 9.1.2. مشاهده اظهارنامه ها پرداخت الکترونیکی آغاز شد

1. در منوی اصلی، بر روی **Mirsal II > Declaration > E-Payment** کلیک کنید

صفحه اصلی **E-Payment** ظاهر می شود و اظهارنامه هایی را نشان می دهد که در حال حاضر در انتظار شروع پرداخت هستند. برای اطلاعات بیشتر در مورد شروع پرداخت الکترونیکی به بخش 9.2 شروع درخواست پرداخت الکترونیکی مراجعه کنید.

2. کادر کشویی **Status** را باز کنید

3. **Initiated** را از لیست مقادیر انتخاب کنید

صفحه پرداخت الکترونیکی با وضعیت اعلامی که آغاز شده ظاهر می شود.

E-Payment				
Declaration Number	Client Dec. Reference No	Request Date	Amount (AED)	
<input type="checkbox"/> 2020011748520	T52 Land 2020 Veh	04-05-2020	105.98	
<input type="checkbox"/> 1820001152920	TR2 Land 2020 V	04-05-2020	105.98	

جزئیات زیر نمایش داده می شود.

فیلدها/دکمه ها	شرح
	جستجو بر اساس وضعیت پرداخت الکترونیکی که نتایج در آن نمایش داده می شود
	دکمه بررسی مجدد ای برای بررسی مجدد وضعیت هر اظهارنامه خاص. دکمه بررسی مجدد ای یک باکس یک اعلامیه باید به عنوان حداقل برای شروع بررسی مجدد انتخاب شود. صفحه تایید پرداخت الکترونیکی در بخش 9.2 شروع درخواست پرداخت الکترونیکی نشان داده شده است با آخرین وضعیت پرداخت ظاهر می شود.
	شماره اظهارنامه تولید شده توسط سامانه گمرک برای اظهارنامه.
مشتري دسامبر شماره مرجع	شماره مرجع مشتری برای اظهارنامه، به عنوان مثال شماره مرجع شغل و غیره.
تاریخ درخواست	تاریخ ارائه اظهارنامه به گمرک
میزان	مبلغی که باید تسویه شود

## 9.1.3. مشاهده اظهارنامه ها پرداخت الکترونیکی با موفقیت انجام شد

1. در منوی اصلی، بر روی **Mirsal II > Declaration > E-Payment** کلیک کنید

صفحه اصلی **E-Payment** ظاهر می شود و اظهارنامه هایی را نشان می دهد که در حال حاضر در انتظار شروع پرداخت هستند. برای اطلاعات بیشتر در مورد شروع پرداخت الکترونیکی به بخش 9.2 شروع درخواست پرداخت الکترونیکی مراجعه کنید.

2. کادر کشویی **Status** را باز کنید

3. از لیست مقادیر ، **Successful** را انتخاب کنید

صفحه زیر ظاهر می شود.



برای حفظ توسعه اقتصادی و اجتماعی در دبی و تبدیل شدن به یکی از اداره های گمرکی پیشرو در جهان که از تجارت قانونی حمایت می کند.

**E-Payment**

Status	Successful	Declaration Number	
From Date	15-04-2020	To Date	22-04-2020
<a href="#">Display List</a>			

4. یک یا چند مورد از موارد زیر را وارد کنید.

جستجو کردن	شرح
وضعیت	جستجو بر اساس وضعیت شماره پرداخت الکترونیکی ایجاد شده توسط سامانه گمرک برای اظهارنامه.
اعلامیه شماره	اگر جستجو بر خلاف اظهارنامه خاصی است، شماره اظهارنامه را وارد کنید
	تاریخی که در آن انتخاب باید شروع شود.
	تاریخی که انتخاب باید در آن پایان یابد.

5. روی دکمه Display List کلیک کنید .

صفحه نتایج جستجو ظاهر می شود.

**E-Payment**

Status	Successful	Declaration Number	
From Date	15-04-2020	To Date	22-04-2020
<a href="#">Display List</a>			
Declaration Number	Client Dec. Reference No	Request Date	Amount (AED)
4020001552620	TR2 Land 2020 V	22-04-2020	105.00
2040001427720	EX4 Land 2020 V	22-04-2020	120.00
3830002331220	TSS CI 2020 V	22-04-2020	2800.00
3830002339520	TSS CI 2020 V	20-04-2020	3600.00
4830002478120	TAS Av 2020 V	20-04-2020	3825.00

9.1.4. مشاهده تاریخچه تراکنش های پرداخت الکترونیکی

اظهارکننده می تواند تاریخچه کامل تراکنش پرداخت الکترونیکی هر اظهارنامه خاصی را مشاهده کند. این گزینه در اعلامیه هایی که در زیر نتایج جستجوی وضعیت پرداخت الکترونیکی آغاز شده یا موفقیت آمیز نمایش داده می شوند، در دسترس خواهد بود. بر روی لینک فوق العاده شماره اعلامیه کلیک کنید .

صفحه زیر ظاهر می شود.





برای حفظ توسعه اقتصادی و اجتماعی در دبی و تبدیل شدن به یکی از اداره های گمرکی پیشرو در جهان که از تجارت قانونی حمایت می کند.

ePayment History			
Declaration Number	3020001748520	Request Date	04-05-2020
Amount	105.00	Client Dec. Reference No	TS2 Land 2020 Veh
Transaction No.	4012389	Transaction Date	06-05-2020
DEG Transaction No.	550000228917073	DEG Transaction Date	06-05-2020 09:57:00
Initiated By	xviktestr002	Initiated Date	06-05-2020
Payment Method	Credit Card	ePayment Status	Successful
Message	SUCCESS		
Declaration Number	3020001748520	Request Date	04-05-2020
Amount	105.00	Client Dec. Reference No	TS2 Land 2020 Veh
Transaction No.	4012385	Transaction Date	04-05-2020
DEG Transaction No.	000213843464-D	DEG Transaction Date	04-05-2020 10:18:57
Initiated By	xviktestr002	Initiated Date	04-05-2020
Payment Method	Not Selected	ePayment Status	Failed
Message	Error Code: 11 - SP Terminated		

✖ Close

## 9.2. شروع یک درخواست پرداخت الکترونیکی

1. در منوی اصلی، بر روی E-Payment > Declaration > Mirsal II کلیک کنید.

صفحه اصلی E-Payment ظاهر می شود و اظهارنامه هایی را نشان می دهد که در حال حاضر در انتظار شروع پرداخت هستند.

E-Payment				
Status	Pending (4)			
Declaration Number	Client Dec. Reference No	Request Date	Amount (AED)	
<input type="checkbox"/>	3020001748520	TS2 Land 2020 Veh	04-05-2020	105.00
<input type="checkbox"/>	3020001752520	TR2 Land 2020 V	04-05-2020	105.00
<input type="checkbox"/>	1010012041228	IM1 Postal 2020 BHC	04-05-2020	348.00
<input type="checkbox"/>	3020001748428	TS2 Land 2020 Veh	01-05-2020	105.00

2. در مقابل هر شماره اظهارنامه ای که اظهارکننده قصد دارد پرداخت را برای آنها آغاز کند، کادر تعیین شده موجود را علامت بزنید.

توجه: اظهارنامه های متعدد را می توان برای پرداخت الکترونیکی از طریق یک شروع انتخاب کرد

3. برای ادامه پرداخت الکترونیکی روی دکمه شروع کلیک کنید.

صفحه زیر ظاهر می شود.



برای حفظ توسعه اقتصادی و اجتماعی در دبی و تبدیل شدن به یکی از اداره های گمرکی پیشرو در جهان که از تجارت قانونی حمایت می کند.

## E-Payment

By clicking the confirm button, you are authorizing us to redirect your request for payment of **AED 348.00** through Dubai E-Government payment site and your requested custom bill will be cleared only on successful completion of the payment.

Cancel

Confirm

4. برای تکمیل شروع روی دکمه Confirm کلیک کنید. کاربر به درگاه ارائه دهنده خدمات E Payment هدایت می شود.

صفحه زیر ظاهر می شود.

توجه: این صفحه متعلق به ارائه دهنده خدمات پرداخت الکترونیکی است. برای این منظور در اینجا نشان داده شده است مرجع. ظاهر ممکن است شبیه به هم نباشد.







# DubaiPay

MIDDLE EAST LEADING GATEWAY

### Transaction Information

Service Provider : Dubai Customs  
Service : Declaration settlement  
SP Transaction No : 4012387  
Amount : 348.00 AED

### Payment Method

 Credit Card  
  EdirhamG2  
  Direct Debit  
  Noqodi

### Contact Information

Email Address :   
Mobile Number :

لقد قرأت التحذير وفهمت عواقبه  
I have read the [warning](#) and understood the consequences

Total Amount: 348.00 AED



برای حفظ توسعه اقتصادی و اجتماعی در دبی و تبدیل شدن به یکی از اداره های گمرکی پیشرو در جهان که از تجارت قانونی حمایت می کند.

5. روش پرداخت را انتخاب کنید. 6. اطلاعات تماس را در صورت

وجود ارائه دهید.

7. کادر Terms & Condition را علامت بزنید.

8. روی دکمه پرداخت کلیک کنید .

صفحه زیر ظاهر می شود.

توجه: این صفحه متعلق به ارائه دهنده خدمات پرداخت الکترونیکی است. در اینجا به منظور ارجاع نشان داده شده است. ظاهر ممکن است شبیه به هم نباشد.

19. اگر با یادداشت های سلب مسئولیت موافق هستید، روی دکمه موافقم کلیک کنید.

صفحه زیر ظاهر می شود.

توجه: این صفحه متعلق به ارائه دهنده خدمات پرداخت الکترونیکی است. در اینجا به منظور ارجاع نشان داده شده است. ظاهر ممکن است شبیه به هم نباشد. نمونه زیر مربوط به پرداخت کارت اعتباری است. این صفحه با توجه به روش پرداخت متفاوت خواهد بود.



برای حفظ توسعه اقتصادی و اجتماعی در دبی و تبدیل شدن به یکی از اداره های گمرکی پیشرو در جهان که از تجارت قانونی حمایت می کند.



# DubaiPay

MIDDLE EAST  
LEADING GATEWAY

## Transaction Information

Service Provider : Dubai Customs  
Service : Declaration settlement  
ePay Transaction No : 550000228914855  
Amount : 348.00 AED

## Card Details

Card Type :  VISA  MasterCard  AMERICAN EXPRESS  JCB

Credit Card Number :

Expiry Date :  Month  Year

CVV Number \* :  

CVV number (Security Code) is the last three digits of the number found on the back of your credit card near the signature strip.



## Donation

Donate for charity 



Total Amount : 348.00 AED

Cancel

Pay

For Inquiries Call AskDubai 6005 6 0000 على الرقم 6005 6 0000



برای حفظ توسعه اقتصادی و اجتماعی در دبی و تبدیل شدن به یکی از اداره های گمرکی پیشرو در جهان که از تجارت قانونی حمایت می کند.

10. جزئیات مورد نیاز را وارد کرده و روی دکمه تایید کلیک کنید تا فرآیند پرداخت الکترونیکی در درگاه ارائه دهنده خدمات تکمیل شود.

صفحه تأیید پرداخت الکترونیکی با وضعیت پرداخت ظاهر می شود.

ePayment Acknowledgement			
Transaction No.	4012387	Transaction Date	04 May 20
DEG Transaction No.	550000228914855	DEG Transaction Date	04-May-20 10:51:59
Payment Method	Credit Card	Status	Successful
Transaction Amount	348.00	Message	SUCCESS

Close

جزئیات زیر نمایش داده می شود:

فیلدها/دکمه ها	
	شماره تراکنش شماره مرجع تولید شده توسط سامانه گمرک برای پرداخت.
تاریخ معامله	تاریخ انجام معامله به گمرک.
تراکنش DEG عدد	شماره مرجع ارائه دهنده خدمات برای تراکنش خاص.
تراکنش DEG تاریخ	تاریخ انجام تراکنش با ارائه دهنده خدمات.
روش پرداخت	روش پرداخت مورد استفاده برای تراکنش مانند کارت اعتباری، انتقال بانکی و غیره.
	وضعیت معامله مانند موفقیت وضعیت و غیره
	مبلغ معامله مبلغ انتقال یافته در این تراکنش
	در صورت موجود بودن با توجه به وضعیت پیام دهید. به عنوان مثال، اگر وضعیت "شکست خورده" باشد، پیام می تواند دلیلی برای شکست باشد.

11. روی دکمه Close کلیک کنید تا صفحه تایید بسته شود.



برای حفظ توسعه اقتصادی و اجتماعی در دبی و تبدیل شدن به یکی از اداره های گمرکی پیشرو در جهان که از تجارت قانونی حمایت می کند.

## 11 اعلامیه ارز

انواع اظهارنامه های جدید در سیستم میرسال 2 تحت رژیم های "واردات" و "صادرات" به منظور اظهارنامه های ارزی معرفی شده اند.

انواع اظهارنامه برای اظهارنامه های ارزی به شرح زیر است:

کود اعلامیه ارز / رژیم		
واردات ارز	وارد کردن	مسافر
صادرات ارز	صادرات	مسافر

توجه: اصلاح و ابطال اظهارنامه ارز در سامانه میرسال 2 مجاز نمی باشد. اظهارنامه های ارز فقط از طریق دفتر دفتر در پایانه های مسافری دبی قابل اصلاح است.

### 11.1 ارائه اظهارنامه جدید ارز

1. در منوی اصلی، روی **Mirsal II > Declaration > Submit Currency Declaration** کلیک کنید.

فرم ارسال اظهارنامه ارز ظاهر می شود.

2. فیلدهای زیر را وارد کنید:

رشته	شرح
نوع اعلامیه مورد نیاز را از لیست کشویی انتخاب کنید.	نوع اعلامیه مورد نیاز را از لیست کشویی انتخاب کنید.
نوع اعلامیه ارزی را می توان برای هر یک از انواع اظهارنامه زیر ارسال کرد:	نوع اعلامیه ارزی را می توان برای هر یک از انواع اظهارنامه زیر ارسال کرد:





	<p>• واردات ارز • صادرات ارز</p> <p>برای اطلاعات بیشتر در مورد انواع اظهارنامه، به بخش 2.1.1 انواع اظهارنامه مراجعه کنید. مطمئن شوید که نوع اعلامیه انتخاب شده صحیح است. تغییر نوع اظهارنامه پس از ارسال مستلزم درخواست ابطال است و ممکن است جریمه / جریمه را به همراه داشته باشد.</p>
مرجع دسامبر مشتری خیر شماره مرجع خود را برای اظهارنامه وارد کنید. به عنوان مثال، شماره مرجع شغل.	این شماره مرجع برای اظهارکننده برای ردیابی اظهارنامه یا برای اهداف بایگانی سریال مفید خواهد بود.
هدف	<p>دلیل واردات یا صادرات ارز به کشورهای دیگر (مثلاً برای مبادله، مسافرت و غیره) را انتخاب کنید. هدف از اعلام ارز می تواند به هر یک از انواع دلایل زیر باشد:</p> <p>• سرمایه گذاری</p> <p>• آموزش و پرورش</p> <p>• گردشگری</p> <p>• مبادله</p> <p>• خرید کالا</p> <p>• دیگران</p>
جزئیات هدف	هنگامی که نوع دلیل انتخاب شده "سایر" است، جزئیات هدف را وارد کنید.
صادر کننده	<p>کد صادرکننده یا مشخصات صادرکننده را در صورت عدم ثبت نام وارد کنید. برای کسب اطلاعات بیشتر در مورد نحوه وارد کردن کدهای صادرکننده، بخش 11.3 ثبت جزئیات شخصی مشتری/مسافر را ببینید.</p> <p>یا</p> <p>در صورت اظهارنامه صادرات ارز، نهاد را جستجو کنید که در آن صادرکننده می تواند یک نهاد تجاری باشد که قبلاً در گمرک دبی ثبت شده است.</p> <p>برای اطلاعات بیشتر در مورد نحوه جستجوی کدهای صادرکننده، به بخش 2.1.3 جستجوی یک مقدار در یک فیلد مراجعه کنید. یا به بخش 11.4 جستجوی مشتری/مسافر شخصی مراجعه کنید جزئیات در مورد نحوه جستجوی مشتری شخصی.</p>
وارد کننده	<p>کد واردکننده یا مشخصات واردکننده را در صورت عدم ثبت نام وارد کنید. برای کسب اطلاعات بیشتر در مورد نحوه وارد کردن کدهای واردکننده، بخش 11.3 ثبت اطلاعات شخصی مشتری/مسافر را ببینید.</p> <p>یا</p> <p>در صورت اظهارنامه واردات ارز، نهاد را جستجو کنید جایی که واردکننده می تواند یک نهاد تجاری باشد که قبلاً در گمرک دبی ثبت شده است.</p> <p>برای اطلاعات بیشتر در مورد نحوه جستجوی کدهای واردکننده، به بخش 2.1.3 جستجوی یک مقدار در یک فیلد مراجعه کنید. یا به بخش 11.4 جستجوی مشتری/مسافر شخصی مراجعه کنید جزئیات در مورد نحوه جستجوی مشتری شخصی.</p>
مسافر	در صورت عدم ثبت نام، کد مسافر یا مشخصات مسافر را وارد کنید. برای اطلاعات بیشتر در مورد نحوه وارد کردن کدهای مسافر، بخش 11.3 ضبط شخصی را ببینید





برای حفظ توسعه اقتصادی و اجتماعی در دبی و تبدیل شدن به یکی از اداره های گمرکی پیشرو در جهان که از تجارت قانونی حمایت می کند.

	<p>جزئیات مشتری/مسافر یا</p> <p>نهادی را جستجو کنید که مسافر قبلاً در گمرک دبی ثبت نام کرده است.</p> <p>برای اطلاعات بیشتر در مورد نحوه جستجوی کدهای مسافر، به بخش 11.4 جستجوی مشتری/مسافر شخصی مراجعه کنید. جزئیات</p> <p>توجه: زمانی که واردکننده یا صادرکننده مشتری شخصی باشد، مسافر نیز محسوب می شود. در چنین مواردی، اطلاعات مسافری که به صورت خودکار جمع آوری شده است توسط اظهارکننده قابل تغییر نیست.</p>
بندر بار (POL)	<p>پورتهای را که شخص در آن سوار می شود را وارد یا انتخاب کنید.</p> <p>برای اطلاعات بیشتر در مورد نحوه جستجوی بندر بار، به 2.1.3 جستجوی یک مقدار در یک فیلد مراجعه کنید.</p>
بندر تخلیه	<p>پورتهای را که شخص از آن پیاده می شود را وارد یا انتخاب کنید.</p> <p>برای اطلاعات بیشتر در مورد نحوه جستجوی بندر بار، به 2.1.3 مراجعه کنید.</p>
ورودی/خروجی ثبت نام حامل عدد	<p>شماره ثبت شرکت حامل را بر اساس نوع اظهارنامه ورودی (برای واردات ارز) یا خروجی (برای صادرات ارز) وارد کنید.</p> <p>شماره ثبت حامل، شماره چرخش کشتی یا شماره پرواز است.</p>
تاریخ برنامه ریزی شده	<p>تاریخ برنامه ریزی شده را وارد یا انتخاب کنید.</p> <p>تاریخ برنامه ریزی شده تاریخ ورود / خروج مورد انتظار شرکت حامل است.</p> <p>تاریخ برنامه ریزی شده بر اساس نوع اظهارنامه ورودی (برای واردات ارز) یا خروجی (برای صادرات ارز) وارد می شود.</p>
<b>در دسترس بودن مدارک مورد نیاز</b>	
	مجوز نامه در دسترس بودن را از لیست کشویی انتخاب کنید.
مدرک منبع ارز	در دسترس بودن را از لیست کشویی انتخاب کنید.

3. یک یا چند جزئیات ارز را با فیلدهای زیر وارد کنید:

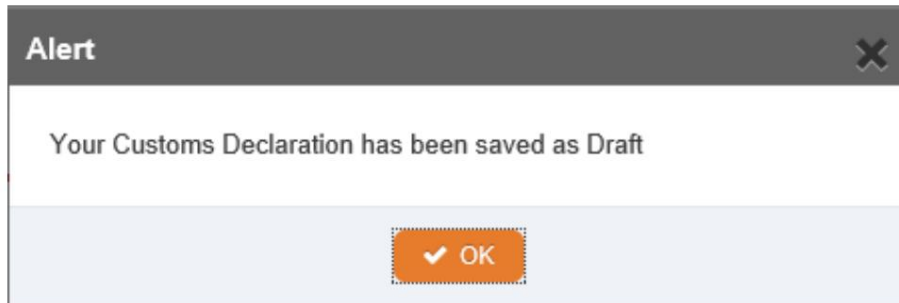
شرح	رشته
	<p>نوع ارز مورد نیاز <b>پولان لیلیج</b> کشویی انتخاب کنید.</p> <p>جزئیات ارز را می توان برای هر یک از انواع ارز زیر اضافه کرد:</p> <ul style="list-style-type: none"> <li>• اسکناس در گردش</li> <li>• چک های مسافرتی</li> </ul>
کد ارز	کد ارز مناسب را از لیست کشویی انتخاب کنید.
مقدار ارز	مقدار ارز را وارد کنید
اضافه کردن نماد	برای افزودن جزئیات ارز وارد شده کلیک کنید.
ویرایش نماد	برای ویرایش جزئیات ارز خاص کلیک کنید.



برای حفظ توسعه اقتصادی و اجتماعی در دبی و تبدیل شدن به یکی از اداره های گمرکی پیشرو در جهان که از تجارت قانونی حمایت می کند.

حذف نماد	برای حذف جزئیات ارز کلیک کنید.
----------	--------------------------------

4. در صورت نیاز روی دکمه Save as Draft کلیک کنید تا اعلامیه ارز ذخیره شود و برای ادامه ارسال اظهارنامه برگردید.



5. روی دکمه Next کلیک کنید تا به صفحه جزئیات سند بروید و پشتیبانی را آپلود کنید اسناد:

**Document Details**

Document Type: Authorization Letter Select files...

< Previous Submit >

**Party Information**

Importer Name: aAuto201705210  
License Expires on: 15-06-2020

Broker Name: VIKRAM SINGH (LLC)  
License Expires on: 15-06-2020

6. برای تکمیل ارسال اظهارنامه ارز، روی دکمه ارسال کلیک کنید.

پیام زیر ظاهر می شود

**New - Currency Import**

Customs Declaration successfully submitted. Passenger is advised to approach Dubai Passenger Terminal Customs Office for declaration verification and payment of any applicable charge.

Your Customs Declaration has been sent for approval. Request Number is: 062918 Please Click [here](#) to View the Declaration Details. The details can also be viewed from Track Request service

Finish Declaration Print Acknowledgment

توجه: اظهارنامه ارزی ارسالی به صورت پیش نویس ارسال شده ذخیره می شود و از طریق سرویس پیگیری درخواست قابل پیگیری یا مشاهده است. به مسافر یا حامل ارز توصیه می شود برای تکمیل فرآیند اظهارنامه و پرداخت هزینه های مربوطه به دفتر دفتر در پایانه مسافری دبی مراجعه کند.



برای حفظ توسعه اقتصادی و اجتماعی در دبی و تبدیل شدن به یکی از اداره های گمرکی پیشرو در جهان که از تجارت قانونی حمایت می کند.

## 11.2 برای مشاهده و چاپ تاییدیه اعلامیه ارز

1. روی دکمه Print Acknowledgment از صفحه تأیید کلیک کنید تا تأییدیه اعلامیه ارز را مشاهده کنید.

صفحه تأیید اعلامیه ارز ظاهر می شود.

Passenger Declaration-Acknowledgement			
<b>Request Details</b>			
Request Number	962919	Request Date	04/05/2020
Request Type	New Declaration	Declaration Type	Currency Import
Broker Code & Name	AE-1223969 - VIKRAM SINGH (L.L.C)	Importer Code & Name	BH-0000076 - xAuto201709210
Passenger Code & Name	PC00007889 - VIKRAM SINGH DHALIWALOM		
<b>Charges Details</b>			
No Charges			
Print		Close	

2. روی دکمه چاپ از روی صفحه کلیک کنید تا اظهارنامه -تصدیق ارز چاپ شود.

تصدیق اعلامیه ارز همانطور که چاپ شده است.



### Currency Declaration-Acknowledgement

#### Request Details

Request Number	957380	Request Date	01/06/2020
Request Type	New Declaration	Declaration Type	Currency Import
Broker Code & Name	AE-XPO0012 - T VIKRAM JASHANMAL NATIONAL COMPANY	Importer Code & Name	AE-1224447 - xTest B2G Trident
		Passenger Code & Name	PC00028008 - VIKRAM O SINGH

#### Charges Details

No Charges

## 11.3 ثبت جزئیات شخصی مشتری/مسافر

فرآیند ثبت نام مشتری/مسافر شخصی در زیر شرح داده شده است. فیلدهای اضافی مورد نیاز توسط اعلامیه ارز به عنوان بخشی از جزئیات شخصی مشتری/مسافر در نظر گرفته می شود.



برای حفظ توسعه اقتصادی و اجتماعی در دبی و تبدیل شدن به یکی از اداره های گمرکی پیشرو در جهان که از تجارت قانونی حمایت می کند.

1. روی نماد مشتری شخصی در فیلد کلیک کنید. صفحه جستجو نمایش داده می شود.

توجه: در صورت استفاده از مشتری/مسافر شخصی موجود، اگر قبلاً در دسترس نباشد، جزئیات اضافی زیر ثبت خواهد شد:

1. آدرس در کشور محل اقامت
2. شغل
3. ملیت
4. محل تولد
5. نوع ویزا (ویزاهای دیگر)

2. جدول زیر فیلدهایی که باید وارد شوند را توضیح می دهد:

شرح	رشته
نام مشتری/مسافر شخصی را وارد کنید	نام
آدرس مشتری شخصی مانند صندوق پست، خیابانی و غیره را وارد کنید.	
کشور محل اقامت شخص را وارد کنید	کشور
شهر محل اقامت شخص را وارد کنید	شهر
آدرس کشور محل اقامت شخص را وارد کنید	آدرس در کشور محل اقامت
شغل مشتری/مسافر شخصی را وارد کنید	اشتغال
تلفن همراه را وارد کنید	تلفن همراه
تاریخ تولد مشتری/مسافر شخصی را وارد کنید	تاریخ تولد
آدرس ایمیل مشتری/مسافر شخصی را وارد کنید	پست الکترونیک
"نوع شناسایی مانند" گذرنامه" را انتخاب کنید، و غیره.	نوع سند شناسایی
بر اساس نوع انتخاب شده، شماره پاسپورت یا شماره شناسه ملی را وارد کنید	شماره سند شناسایی
کشور صادرکننده مدرک شناسایی را وارد کنید تایپ کنید	کشور صادر سند شناسایی
کشور صادر کننده گذرنامه و غیره	شناسه ملی امارات متحده عربی
شماره کارت ملی امارات متحده عربی را وارد کنید	نوع ویزا
نوع ویزای شخصی امارات را وارد کنید	مشتری/مسافر



برای حفظ توسعه اقتصادی و اجتماعی در دبی و تبدیل شدن به یکی از اداره های گمرکی پیشرو در جهان که از تجارت قانونی حمایت می کند.

ویزای دیگر	اگر نوع ویزا انتخاب شده "دیگران" است، سپس ویزای دیگر را به صورت دستی ارائه دهید.
------------	--

3. مشخصات مورد نیاز را وارد کنید.

Customer Registration
✕

**Personal Details**

Name: *	Address: *
Country: * [Please Select] ▼	City: * [Please Select] ▼
Address in Country Of Residence: *	Occupation: *
Nationality: * [Please Select] ▼	Country of Birth: * [Please Select] ▼
Place Of Birth: * [Please Select] ▼	Mobile Phone No: *
Date of Birth: * <input type="text"/>	E-Mail: <input type="text"/>

**Document Details**

ID Document Type: \* [Please Select] ▼

**UAE National ID Details**

UAE National ID No:

**Visa Details**

Visa Type \* [Please Select] ▼

We (xviktestr002) hereby solemnly declare and confirm that the details of the person given on this form are true and complete and we are registering him with Dubai Customs for facilitating the clearance of his goods by customs. We further undertake the full responsibility on the consequences arising out of this registration and confirm that the individual being registered is aware that any customs broker or Authorized Declarant can access the personal details contained in this registration form.

We also undertake to retain the copies of the personal documents relating to the information given on this form for a period of five years and present them to customs as and when required.

← Back
Submit
Reset

✕ Close

4. روی دکمه Submit کلیک کنید .

5. مشخصات مشتری ذخیره می شود و پیام کد شخصی مشتری ظاهر می شود.

Customer Registration
✕

Personal details of (VIKRAM SINGH) - Id 41914 has been added.  
Customer Id assigned is 41914

✕ Close

6. روی دکمه Close کلیک کنید تا صفحه بسته شود و به Declaration Screen برگردید



برای حفظ توسعه اقتصادی و اجتماعی در دبی و تبدیل شدن به یکی از اداره های گمرکی پیشرو در جهان که از تجارت قانونی حمایت می کند.

## 11.4 جستجوی جزئیات شخصی مشتری/مسافر

فرآیند جستجوی مشتری/مسافر شخصی در زیر به تفصیل آمده است.

1. روی نماد مشتری شخصی در فیلد کلیک کنید. صفحه جستجو نمایش داده می شود.

2. برای استفاده از کد مسافری موجود برای ارسال اظهارنامه ارز و اطمینان از صحت اطلاعات شخصی، می توان با وارد کردن کد مسافری موجود با استفاده از گزینه جستجوی سریع، جزئیات را بازیابی کرد.

توجه: افرادی که قبلاً به عنوان مشتری شخصی ثبت نام کرده اند نیز می توانند به عنوان مسافر استفاده شوند.

3. بر روی دکمه جستجوی پیشرفته کلیک کنید .

5. هنگام وارد کردن فیلدهای جستجوی مورد نیاز در جستجوی پیشرفته، تمام جزئیات مرتبط روی صفحه ظاهر می شود. کارگزار می تواند جزئیات را تأیید کند تا اطمینان حاصل شود که تمام اطلاعات سند ارسالی با آن مطابقت دارد و کد مسافر را تأیید می کند. با وارد کردن یک مقدار در هر یک از فیلدهای جستجو، تمام اطلاعات مرتبط با همان مقدار را می توان در صورت وجود در پایگاه داده بازیابی کرد.



برای حفظ توسعه اقتصادی و اجتماعی در دبی و تبدیل شدن به یکی از اداره های گمرکی پیشرو در جهان که از تجارت قانونی حمایت می کند.

6. نتایج جستجو همانطور که در صفحه زیر نشان داده شده است ظاهر می شود. کارگزار می تواند کد دقیق را انتخاب کند و از آن برای ارسال اظهارنامه استفاده کنید.

Customer Search						
Code	Name	ID Doc. Type	ID Doc. No.	ID Doc Issuing Country	Mobile No.	Actions
PC0002802B	VIKRAM SINGH	National ID	12321232322	OMAN	9715223433	 

[New Search](#) [New Customer](#)

[Close](#)

7. پس از انتخاب مسافر، کد مسافر در کد مسافر ظاهر می شود. هر جا که قابل اجرا باشد

\* Passenger  

لطفاً توجه داشته باشید که کارگزاران نمی توانند اطلاعات شخصی یک مسافر را پس از شناسایی فرد توسط میرسال 12 اصلاح کنند. در صورت نیاز به اصلاح مشخصات مسافر در آینده (مثلاً شماره گذرنامه تغییر کرده است) هر تغییری باعث می شود مسافر با گمرک تماس بگیرد. برای ایجاد تغییر





برای حفظ توسعه اقتصادی و اجتماعی در دبی و تبدیل شدن به یکی از اداره های گمرکی پیشرو در جهان که از تجارت قانونی حمایت می کند.

## 12 ارسال تقدیرنامه

در مورد انواع اظهارنامه منتخب گمرک دبی نیاز به تایید طرف های درگیر دارد. برای اطلاعات بیشتر به 19.7 Acknowledgment مراجعه کنید

تصدیق را می توان با استفاده از دو روش زیر جستجو کرد:

- لیست کاری قدردانی را انجام دهید
- لیست کاری قدردانی را مشاهده کنید
- تأیید جستجو

### Mirsal II

#### Acknowledgment

Perform Acknowledgment

Search Acknowledgment

View Acknowledgment

### 12.1 با استفاده از لیست کار، قدردانی را انجام دهید

این اولین صفحه زمانی است که روی سرویس «اجرای تأیید» کلیک می کنید. در این صفحه، فقط اعلامیه/های با تایید در انتظار نمایش داده می شود. پذیرش یا رد تأیید را می توان از قبل در این صفحه انجام داد. برای اطلاعات بیشتر در مورد پذیرش تصدیق، به بخش 12.6 پذیرش تصدیق مراجعه کنید. برای اطلاعات بیشتر در مورد عدم پذیرش، به بخش 12.7 عدم پذیرش مراجعه کنید.

برای مشاهده با استفاده از لیست کاری قدردانی انجام دهید

1. در منوی اصلی، روی **Mirsal II > Acknowledgment > Perform Acknowledgment** کلیک کنید.

صفحه نمایش لیست کاری قدردانی با اطلاعات سطح بالای انتخاب شده مربوط به اعلامیه برای شناسایی درخواست اعلامیه خاص نمایش داده می شود.

**Perform Acknowledgement**

Pending Acknowledgment from: **Last Two Months**

<input type="checkbox"/>	Declaration No.	Date	Buyer/Exporter Code-Name	Seller/Importer Code-Name	Value (AED)	Dec.	Remarks	Action
<input type="checkbox"/>	386000138333	06-04-2020	AE-1222945-Ducamo FZ Shaban Clearing & General Transport LLC Genesis Forwarding Services Digital Systems Intern	AE-1222948-New JA FZ VIKRAM	10,000.000	New		
<input type="checkbox"/>	3840001354329	04-05-2020	AE-1222945-Ducamo FZ Shaban Clearing & General Transport LLC Genesis Forwarding Services Digital Systems Intern	AE-1222948-New JA FZ VIKRAM	10,000.000	New		

I/We hereby confirm the transfer of goods as described in the selected declaration(s).

**Accept**



برای حفظ توسعه اقتصادی و اجتماعی در دبی و تبدیل شدن به یکی از اداره های گمرکی پیشرو در جهان که از تجارت قانونی حمایت می کند.

2. جزئیات زیر نمایش داده می شود:

شرح	فیلدها/دکمه ها
در هنگام ارسال برای پذیرش یک تأیید، کادر علامت زده می شود. برای تأیید یک یا چند اعلامیه، چک باکس اظهارنامه را علامت بزیند تا تأییدیه را بپذیرید.	پذیرش چک باکس
شماره تولید شده توسط سامانه گمرک برای اظهارنامه. این فوق پیوند است، در صورت کلیک کردن، جزئیات اعلامیه در یک صفحه جداگانه مشاهده می شود. برای اطلاعات بیشتر در مورد اعلان مشاهده، به بخش مراجعه کنید 3.3.2 برای مشاهده اعلامیه درخواست.	اعلامیه شماره
این تاریخ اعلامیه است. تاریخ تسلیم اظهارنامه.	تاریخ
کد تجاری و نام وارد کننده اظهارنامه.	خریدار/واردکننده نام کد
کد تجاری و نام صادرکننده اظهارنامه.	فروشنده / صادر کننده نام کد
کل ارزش فاکتور اظهارنامه.	ارزش (AED)
این توضیحات اظهارنامه است، در مورد نوع معامله انجام شده در اظهارنامه می گوید. مقادیر ممکن شامل: 1. جدید - یک اظهارنامه جدید ارسال شده است 2. اصلاح شده - اظهارنامه توسط مالک اصلاح می شود 3. لغو - اظهارنامه توسط مالک لغو می شود اصلاح شده و لغو شده پیوند داده می شوند، اگر کلیک کنید جزئیات اصلاحات و لغو نمایش داده می شود.	اظهارات دسامبر
برای رد کردن تأیید یک اعلامیه خاص کلیک کنید. برای اطلاعات بیشتر در مورد پذیرش تصدیق، به بخش 12.7 رد کردن تأیید مراجعه کنید.	نماد رد کردن

3. تأییدیه در انتظار را از لیست کشویی انتخاب کنید.

انتخاب هر یک از دوره های موجود در تأییدیه در انتظار، فهرست را مطابق با دوره انتخابی تازه می کند.

4. کادر بیانیه زیر را علامت بزیند .

تیک زدن این چک باکس یک پیش نیاز قبل از پذیرش تأییدیه است.

برای اطلاعات بیشتر در مورد پذیرش تصدیق، به بخش 12.6 پذیرش تصدیق مراجعه کنید.

5. روی دکمه Accept کلیک کنید .

این امر آغازگر پذیرش تصدیق خواهد بود.

برای اطلاعات بیشتر در مورد پذیرش تصدیق، به بخش 12.6 پذیرش تصدیق مراجعه کنید.



برای حفظ توسعه اقتصادی و اجتماعی در دبی و تبدیل شدن به یکی از اداره های گمرکی پیشرو در جهان که از تجارت قانونی حمایت می کند.

## 12.2 مشاهده تصدیق با استفاده از لیست کار

این اولین صفحه هنگام کلیک بر روی سرویس View Acknowledgment خواهد بود. در این صفحه، مالک اظهارنامه می تواند تصدیق معلق را پیگیری کند. تاریخچه تصدیق را نیز می توانید در اینجا مشاهده کنید. برای اطلاعات بیشتر در مورد تاریخچه تأیید، به بخش 12.5.1 مشاهده تاریخچه تأیید مراجعه کنید.

### برای ردیابی با استفاده از View Acknowledgment Worklist

1. در منوی اصلی، روی **Mirsal II > Acknowledgment > View Acknowledgment** کلیک کنید.

صفحه View Acknowledgment Worklist با اطلاعات سطح بالای انتخاب شده مربوط به اعلامیه نمایش داده می شود تا درخواست اعلامیه خاص را شناسایی کند.

View Acknowledgement						
Pending Acknowledgement Total: Last Two Months						
Declaration No.	Date	Buyer/Importer Code Name	Seller/Exporter Code Name	Value (AED)	Dec. Remarks	Action
5820001153428	07-04-2020	AE-1222945-Ducamz FZ Shaban Clearing & General Transport LLC Gemis Forwarding Services Digital Systems Intern	AE-0222946-VKRAM DUCAMZ	1,000,000	New	
5820001153628	22-04-2020	AE-1222945-Ducamz FZ Shaban Clearing & General Transport LLC Gemis Forwarding Services Digital Systems Intern	AE-0222946-VKRAM DUCAMZ	10,000,000	New	

2. جزئیات زیر نمایش داده می شود:

فیلدها/دکمه ها	شرح
اعلامیه شماره	شماره تولید شده توسط سامانه گمرک برای اظهارنامه. این فوق پیوند است، در صورت کلیک کردن، جزئیات اعلامیه در یک صفحه جداگانه مشاهده می شود. <b>برای مشاهده اعلامیه درخواست مراجعه کنید.</b> بخش 3.3.2
تاریخ	این تاریخ اعلامیه است. تاریخ تسلیم اظهارنامه.
خریدار/واردکننده نام کد	کد تجاری و نام وارد کننده اظهارنامه.
فروشنده / صادر کننده نام کد	کد تجاری و نام صادرکننده اظهارنامه.
ارزش (AED)	کل ارزش فاکتور اظهارنامه.
اظهارات دسامبر	این توضیحات اظهارنامه است، در مورد نوع معامله انجام شده در اظهارنامه می گوید. مقادیر ممکن شامل: 1. جدید - یک اظهارنامه جدید ارسال شده است 2. اصلاح شده - اظهارنامه توسط مالک اصلاح می شود 3. لغو - اظهارنامه توسط مالک لغو می شود اصلاح شده و لغو شده پیوند داده می شوند، اگر کلیک کنید جزئیات اصلاحات و لغو نمایش داده می شود.
نماد تاریخچه	برای مشاهده جزئیات قبلی و وضعیت تصدیق در برابر اعلامیه خاص کلیک کنید. برای اطلاعات بیشتر در مورد تاریخچه تأیید، به بخش 12.5.1 مراجعه کنید. مشاهده تاریخچه تأیید



برای حفظ توسعه اقتصادی و اجتماعی در دبی و تبدیل شدن به یکی از اداره های گمرکی پیشرو در جهان که از تجارت قانونی حمایت می کند.

3. تأییدیه در انتظار را از لیست کشویی انتخاب کنید.

انتخاب هر یک از دوره های موجود در تأییدیه در انتظار، فهرست را مطابق با دوره انتخابی تازه می کند.

## 12.3 جستجوی تصدیق با استفاده از جستجوی سریع

جستجوی سریع زمانی مفید است که کاربر شماره اعلامیه را بداند.

برای جستجو با استفاده از جستجوی سریع

1. در منوی اصلی، روی [Mirsal II > Acknowledgment > Search](#) کلیک کنید.

صفحه جستجوی تأیید با برگه جستجوی سریع به عنوان پیش فرض انتخاب شده ظاهر می شود.

2. مقدار مورد نیاز را وارد کنید:

رشته	شرح
اعلامیه شماره	شماره اعلامیه موجود در پیام ارسال موفق اظهارنامه جدید را وارد کنید.

3. روی دکمه جستجو کلیک کنید .

نتایج جستجو نمایش داده می شود.

برای کسب اطلاعات بیشتر در مورد نتایج جستجو، به بخش 12.5 مشاهده نتایج جستجو برای تأیید مراجعه کنید.

## 12.4 جستجوی تصدیق با استفاده از جستجوی پیشرفته

جستجوی پیشرفته زمانی مفید است که کاربر شماره اظهارنامه را به خاطر نمی آورد، زیرا فیلدهای جستجوی بیشتری مانند تاریخ اظهارنامه، وضعیت تأیید، و کد تجاری واردکننده و صادرکننده را ارائه می دهد.

برای شروع جستجو، مقادیر را در قسمت مورد نیاز وارد کنید.

برای جستجو با استفاده از جستجوی پیشرفته

1. در منوی اصلی، روی [Mirsal II > Acknowledgment > Search](#) کلیک کنید.

صفحه جستجوی تأیید با برگه جستجوی سریع به طور پیش فرض انتخاب شده ظاهر می شود.

2. روی تب [Advanced Search](#) کلیک کنید .

صفحه جستجوی پیشرفته ظاهر می شود.



برای حفظ توسعه اقتصادی و اجتماعی در دبی و تبدیل شدن به یکی از اداره های گمرکی پیشرو در جهان که از تجارت قانونی حمایت می کند.

### Search Acknowledgement

Quick Search

Purpose:  Perform Acknowledgement  
 View Acknowledgement  
 Regenerate Acknowledgement

Declaration Type: Transfer within FZ  
 Acknowledgement Status: Pending  
 Declaration From Date: 04-05-2020  
 Declaration To Date: 04-05-2020  
 Client Dec. Ref No.:  
 Business Code: \*

3. یک یا چند مورد از موارد زیر را وارد کنید:

شرح	جستجو کردن
	<p>هدف از جستجوی تاییدیه را انتخاب کنید: هدف</p> <p>1. انجام تصدیق - منتخب طرف دیگر اظهارنامه که در آن تصدیق نامه از او لازم است.</p> <p>2. مشاهده تصدیق - توسط مالک اظهارنامه که می خواهد وضعیت تأیید اظهارنامه را ردیابی کند، انتخاب شده است.</p>
نوع اظهارنامه	<p>نوع اعلامیه مورد نیاز را از لیست کشویی انتخاب کنید.</p> <p>انواع اعلامیه هایی که نیاز به تایید دارند عبارتند از:</p> <p>EX2 - صادرات از محلی به دبی FZ          TR1 - انتقال بار توسط CW مستقر در دبی          FZ - TS6. ترانزیت بین FZ مستقر در دبی          TR2 - انتقال در یک FZ</p>
اعلامیه از تاریخ	<p>اعلامیه از تاریخ اجباری است. تاریخ را در کادر متنی ارائه شده وارد کنید یا با کلیک بر روی تصویر کنار آن، در تقویم انتخاب کنید.</p>
	<p>اعلامیه به تاریخ اعلام تا به امروز اجباری است. تاریخ را در قسمت وارد کنید جعبه متن ارائه شده است یا با کلیک بر روی تصویر کناری، در یک تقویم انتخاب کنید.</p>
تصدیق وضعیت	<p>وضعیت تأیید به طور پیش فرض روی «در انتظار» تنظیم شده است. با کلیک بر روی لیست کشویی وضعیت دیگر را انتخاب کنید.</p> <p>وضعیت های دیگر شامل:</p> <p>1. پذیرفته شده است          2. نپذیرفت</p>
کد کسب و کار	<p>کد کسب و کار را در کادر متنی ارائه شده وارد کنید یا از جستجو انتخاب کنید.</p> <p>برای انتخاب کد کسب و کار باید موارد زیر در نظر گرفته شود:</p> <p>1. اگر کارگزار در حال جستجو است، کد کسب و کار باید مالک اظهارنامه باشد.</p> <p>2. اگر مالک اظهارنامه در حال جستجو است، کد کسب و کار باید مالک اعلامیه باشد.</p> <p>3. اگر مالک تصدیق در حال جستجو است، کسب و کار</p>



برای حفظ توسعه اقتصادی و اجتماعی در دبی و تبدیل شدن به یکی از اداره های گمرکی پیشرو در جهان که از تجارت قانونی حمایت می کند.

	کد باید مالک اعلامیه باشد.
	برای جستجو و تایید شماره مرجع اعلامیه مشتری، اختیاری را وارد کنید. خیر

4. روی دکمه جستجو کلیک کنید .

نتایج جستجو نمایش داده می شود.

برای کسب اطلاعات بیشتر در مورد نتایج جستجو، به بخش 12.5 مشاهده نتایج جستجو برای تایید مراجعه کنید.

## Acknowledgment 12.5 مشاهده نتایج جستجو برای

فقط اطلاعات سطح بالا منتخب مربوط به جزئیات اظهارنامه و قدرانی است  
برای شناسایی اعلان خاص نمایش داده می شود.

### Acknowledgement Search-Result

[New Search](#)

Declaration No.	Date	Importer Code Name	Exporter Code Name	Value (AED)	Ack. Status	Ack. Date	Dec. Remarks	Action
<input type="checkbox"/> 306886120403	04-05-2020	AE-1222945-Ducanz FZ Shaban Clearing & General Transport LLC Genesis Forwarding Services Digital Systems Intem	AE-1222946-New JA FZ VBGRAM	10,000,000	Requested		New	

I/We hereby confirm the transfer of goods as described in the selected declaration(s).

جزئیات زیر نمایش داده می شود:

شرح	فیلدها/دکمه ها
	در هنگام ارسال برای پذیرش یک تأیید، کادر علامت زده می شود. برای تایید پذیرش چک اعلامیه یکس چک باکس اظهارنامه را علامت بزنید تا تاییدیه را بپذیرید.
	شماره تولید شده توسط سامانه گمرک برای اظهارنامه. این فوق پیوند است، در صورت کلیک کردن، جزئیات اعلامیه در یک صفحه جداگانه مشاهده می شود.  برای اطلاعات بیشتر در مورد اظهارنامه مشاهده، به بخش 3.3.2 برای مشاهده اعلامیه درخواست مراجعه کنید.
	این تاریخ اعلامیه است. تاریخ تسلیم اظهارنامه.
	کد تجاری و نام وارد کننده اظهارنامه.
	کد تجاری و نام صادرکننده اظهارنامه.
	کل ارزش فاکتور اظهارنامه.
	این وضعیت تصدیق است، در مورد وضعیت تصدیق اعلامیه می گوید.  مقادیر ممکن شامل:  1. Requested – Acknowledgment is Requested



برای حفظ توسعه اقتصادی و اجتماعی در دبی و تبدیل شدن به یکی از اداره های گمرکی پیشرو در جهان که از تجارت قانونی حمایت می کند.

	<p>2. در انتظار - تصدیق در انتظار است          3. Accepted - Acknowledgment Accepted          4. Declined - Acknowledgment Declined است</p>
آک. تاریخ	<p>این تاریخ تأیید است، در مورد تاریخی که تأیید ارسال شده است، یا پذیرش یا رد شده است.           هنگامی که وضعیت تأیید در حالت درخواست شده یا در حال تعلیق است، تاریخ تأیید خالی است.</p>
اظهارات دسامبر	<p>این توضیحات اظهارنامه است، در مورد نوع معامله انجام شده در اظهارنامه می گوید.           مقادیر ممکن شامل:          1. جدید - یک اظهارنامه جدید ارسال شده است          2. اصلاح شده - اظهارنامه توسط مالک اصلاح می شود          3. لغو - اظهارنامه توسط مالک لغو می شود           اصلاح شده و لغو شده پیوند داده می شوند، اگر کلیک کنید جزئیات اصلاحات و لغو نمایش داده می شود.</p>
نماد رد کردن	<p>برای رد کردن تأیید یک اعلامیه خاص کلیک کنید.           برای اطلاعات بیشتر در مورد پذیرش تصدیق، به بخش 12.7 رد کردن تأیید مراجعه کنید.</p>
نماد تاریخچه	<p>برای مشاهده جزئیات قبلی و وضعیت تصدیق در برابر اعلامیه خاص کلیک کنید.           برای اطلاعات بیشتر در مورد تاریخچه تأیید، به بخش 12.5.1 مراجعه کنید. مشاهده تاریخچه تأیید</p>

## مشاهده تاریخچه قدردانی

### برای مشاهده تاریخچه قدردانی

1. برای مشاهده تاریخچه تأیید، روی نماد تاریخچه از صفحه نتایج جستجو کلیک کنید.

2. صفحه Acknowledgment History ظاهر می شود.





برای حفظ توسعه اقتصادی و اجتماعی در دبی و تبدیل شدن به یکی از اداره های گمرکی پیشرو در جهان که از تجارت قانونی حمایت می کند.

Acknowledgement History						
Declaration Details						
Declaration No.:		5020001153120		Declaration Date:		04-05-2020
Results						
Status Date	Ack. Status	Exporter Name	Importer Name	Value (AED)	Dec. Remarks	Decline Reason
04-05-2020	Accepted	VIKRAM DUCAMZ	Ducamz FZ Shaban Clearing & General Transport LLC Genesis Forwarding Services Digital Systems Intern	64,000	Cancelled	
04-05-2020	Requested	VIKRAM DUCAMZ	Ducamz FZ Shaban Clearing & General Transport LLC Genesis Forwarding Services Digital Systems Intern	64,000	Cancelled	
04-05-2020	Invalid	VIKRAM DUCAMZ	Ducamz FZ Shaban Clearing & General Transport LLC Genesis Forwarding Services Digital Systems Intern	64,000	Amended	
04-05-2020	Accepted	VIKRAM DUCAMZ	Ducamz FZ Shaban Clearing & General Transport LLC Genesis Forwarding Services Digital Systems Intern	64,000	Amended	
04-05-2020	Requested	VIKRAM DUCAMZ	Ducamz FZ Shaban Clearing & General Transport LLC Genesis Forwarding Services Digital Systems Intern	64,000	Amended	
04-05-2020	Invalid	VIKRAM DUCAMZ	Ducamz FZ Shaban Clearing & General Transport LLC Genesis Forwarding Services Digital Systems Intern	64,000	New	
04-05-2020	Accepted	VIKRAM DUCAMZ	Ducamz FZ Shaban Clearing & General Transport LLC Genesis Forwarding Services Digital Systems Intern	64,000	New	
04-05-2020	Requested	VIKRAM DUCAMZ	Ducamz FZ Shaban Clearing & General Transport LLC Genesis Forwarding Services Digital Systems Intern	64,000	New	

تاریخ همه تصدیق هایی را که در برابر اعلامیه خاص انجام شده است مانند وضعیت تصدیق، تاریخ وضعیت و دلیل کاهش نشان می دهد. شماره اعلامیه پیوند داده شده است، اگر روی آن کلیک کنید، جزئیات اعلامیه در یک صفحه جداگانه مشاهده می شود.

برای اطلاعات بیشتر در مورد اظهارنامه مشاهده، به بخش 3.3.2 برای مشاهده اعلامیه درخواست مراجعه کنید.

## 12.5.2

### مشاهده خلاصه اصلاحیه

1. روی پیوند اصلاح شده یک اعلامیه خاص از صفحه نتایج جستجو کلیک کنید مشاهده جزئیات اصلاحیه

2. صفحه Amendment Summary ظاهر می شود.



برای حفظ توسعه اقتصادی و اجتماعی در دبی و تبدیل شدن به یکی از اداره های گمرکی پیشرو در جهان که از تجارت قانونی حمایت می کند.

Amendment Summary			
<b>Declaration Details</b>			
Declaration No.:	5020001153220	Declaration Date:	04-05-2020
<b>Amended Attributes</b>			
Attribute	Old Value	New Value	
Invoice	Available in Original (Paper)	Available in Electronic	
<b>Amendment Details</b>			
Amendment Reason:	Cargo Type wrongly declared	Cargo Status:	Not Released
Attachment:			
✕ Close			

3. خلاصه اصلاحیه تمام ویژگی های اصلاح شده در برابر اظهارنامه مانند وزن ناخالص، کد واردکننده، نوع محموله و غیره را نشان می دهد.

برای اطلاعات بیشتر در مورد اظهارنامه مشاهده، به بخش 3.3.2 برای مشاهده اعلامیه درخواست مراجعه کنید.

خلاصه اصلاحیه همچنین شامل دلیل اصلاحیه و وضعیت محموله فیزیکی است. اگر اعلامیه حاوی پیوست باشد، نمایش داده می شود و در صورت کلیک روی فایل، محتوا قابل مشاهده است.

## 12.5.3

### مشاهده خلاصه لغو

1. روی پیوند لغو شده یک اعلامیه خاص از صفحه نتایج جستجو کلیک کنید.  
جزئیات لغو را مشاهده کنید.

2. صفحه Cancellation Details ظاهر می شود.

Cancellation Details			
<b>Declaration Summary</b>			
Declaration No.:	5020001153120	Declaration Date:	04-05-2020
Declaration Type:	Transfer within a FZ	Cargo Channel:	Land
Importer Code-Name:	AE.1222945 - Ducamz FZ Shaban Clearing & General Transport LLC Genesis Forwarding Services Digital Systems Intern	Exporter Code-Name:	AE-1222946 - VIKRAM DUCAMZ
		Broker Code-Name:	AE-1223969 - VIKRAM SINGH (L.L.C)
		Importing CW/FZ:	Ducamz FZ
Exporting CW/FZ:	Kishore DUCAMZ	Client's Dec. Ref. No.:	DRNVIKB2B004
Cargo Status:	Released		
<b>Cancellation Reason</b>			
Cancellation Reason	02. Cargo Channel wrongly declared		
✕ Close			



برای حفظ توسعه اقتصادی و اجتماعی در دبی و تبدیل شدن به یکی از اداره های گمرکی پیشرو در جهان که از تجارت قانونی حمایت می کند.

3. جزئیات لغو، جزئیات سطح بالایی از اظهارنامه مانند اعلامیه را نشان می دهد. نوع، وضعیت محموله کانال بار و غیره. شماره اظهارنامه به صورت هایپرپیوندی است، در صورت کلیک کردن، جزئیات اظهارنامه در یک صفحه جداگانه مشاهده می شود.

4. برای کسب اطلاعات بیشتر در مورد اعلامیه مشاهده، به بخش 3.3.2 برای مشاهده اعلامیه مراجعه کنید از درخواست

جزئیات لغو نیز شامل دلیل لغو اظهارنامه می باشد.

## 12.6 پذیرش تصدیق

1. برای پذیرش یک یا چند تصدیق، چک باکس تک یا چندگانه را علامت بزنید.

2. عبارت زیر را علامت بزنید و

3. روی دکمه Accept از صفحه Acknowledgment Search Results کلیک کنید .

Declaration No.	Date	Buyer/Importer Code-Name	Seller/Exporter Code-Name	Value (AED)	Doc. Remarks	Action
502881152420	07-04-2020	AE-1222945-Ducard FZ Shaban Cleaning & General Transport LLC Genesis Forwarding Services Digital Systems Intern	AE-1222945-VIKRAM DUCAMZ	1,886,000	New	<input type="checkbox"/>
502881152620	22-04-2020	AE-1222945-Ducard FZ Shaban Cleaning & General Transport LLC Genesis Forwarding Services Digital Systems Intern	AE-1222945-VIKRAM DUCAMZ	10,000,000	New	<input type="checkbox"/>
502881153220	04-05-2020	AE-1222945-Ducard FZ Shaban Cleaning & General Transport LLC Genesis Forwarding Services Digital Systems Intern	AE-1222945-VIKRAM DUCAMZ	1,886,000	Amended	<input type="checkbox"/>

We hereby confirm the transfer of goods as described in the selected declarations.

Accept

4. صفحه Accept Acknowledgment Confirmation ظاهر می شود.

You have successfully accepted 1 declaration(s).

Finish

5. روی دکمه Finish از صفحه Accept Acknowledgment Confirmation کلیک کنید .

## 12.7 عدم پذیرش

1. روی دکمه Decline یک اعلامیه خاص از جستجوی تأیید کلیک کنید

صفحه نمایش نتایج

صفحه Decline Reason نمایش داده می شود.



برای حفظ توسعه اقتصادی و اجتماعی در دبی و تبدیل شدن به یکی از اداره های گمرکی پیشرو در جهان که از تجارت قانونی حمایت می کند.

Decline Reason
✕

Decline Reason: [Please Select] ▼      Other Reason:

Submit
✕ Close

2. یک یا چند مورد از موارد زیر را وارد کنید:

	جستجو کردن	شرح
	دلیل رد کردن	دلیل رد اجباری است دلیل را از یک دلیل رد از پیش تعریف شده در لیست کشویی ارائه شده انتخاب کنید.
دلیل دیگر		اگر دلیل رد انتخاب شده «سایر» است، دلیل دیگر را در کادر متنی ارائه شده وارد کنید.

3. روی دکمه ارسال کلیک کنید تا تأییدیه را رد کنید.

4. صفحه تایید رد تایید نمایش داده می شود.

Decline Acknowledgement Confirmation

You have successfully Declined the selected declaration.

Finish

5. روی دکمه Finish از صفحه Decline Acknowledgment Confirmation کلیک کنید .



برای حفظ توسعه اقتصادی و اجتماعی در دبی و تبدیل شدن به یکی از اداره های گمرکی پیشرو در جهان که از تجارت قانونی حمایت می کند.

## 13 ارسال اظهارنامه دسته پیک

اطلاعات دسته ای مورد نیاز به عنوان بخشی از ارسال دسته ای پیک در صفحه ارسال دسته پیک وارد می شود. جزئیات کامل اظهارنامه های ارسالی در فایل CSV موجود خواهد بود که به عنوان بخشی از ارسال دسته ای پیک آپلود می شود.

توجه: این ماژول در دسترس شرکت هایی است که در گمرک دبی به عنوان پیک ثبت شده اند  
شرکت

### 13.1 وارد کردن اطلاعات دسته پیک

1. در منوی اصلی، روی **Mirsal II > Declaration > Courier Batch Submission** کلیک کنید.

فرم ارسال دسته پیک ظاهر می شود.

2. فیلدهای زیر را وارد کنید:

رشته	شرح
نوع معامله	<p>نوع معامله مورد نیاز را از لیست کشویی انتخاب کنید.</p> <p>نوع معامله نشان دهنده نوع خدمات اظهارنامه است.</p> <p>اظهارنامه دسته پیک را می توان برای هر یک از انواع تراکنش های زیر ارسال کرد:</p> <ul style="list-style-type: none"> <li>• جدید</li> <li>• اصلاح کنید</li> <li>• لغو</li> </ul>



نوع حرکت نوع حرکت مورد نیاز را انتخاب کنید. اظهارنامه دسته پیک را می توان برای هر یک از انواع جایجایی های زیر ارسال کرد:	*ورودی *خروجی
کد محل حمل بار کد پیش فرض	کد محل حمل بار را وارد یا انتخاب کنید. کد محل حمل کننده محموله، کد پیش فرض طرفی است که محموله قبل از ترخیص با او ذخیره می شود. برای کسب اطلاعات بیشتر در مورد نحوه جستجوی کد پیش فرض حمل کننده بار، به بخش 2.1.3 جستجوی یک ارزش در یک فیلد مراجعه کنید.
کانال باربری	کانال بار را از لیست کشویی انتخاب کنید. کانال بار، روش حمل و نقلی است که برای حمل کالا استفاده می شود. کانال های بار موجود در زیر آمده است: *پیک ایر *زمین پیک
بندر بار (POL)	پورت بار را وارد یا انتخاب کنید.
حمل و نقل اصلی شماره سند	لایحه Master Airway را وارد کنید. این بر اساس نوع اظهارنامه ورودی (برای واردات) یا خروجی (برای صادرات) وارد می شود.
ثبت نام حامل عدد	شماره ثبت شرکت حامل را بر اساس نوع اظهارنامه ورودی (برای واردات) یا خروجی (برای صادرات) وارد کنید. شماره ثبت شرکت حامل شماره پرواز در مورد پیک ایر است. برای اطلاعات بیشتر در مورد نحوه جستجوی شماره ثبت شرکت حامل بر اساس نام کشتی، شماره سفر یا بندر تماس، به بخش 2.1.3 جستجوی یک مقدار در یک فیلد مراجعه کنید.
شماره حامل	در صورتی که کانال باربری زمین پیک است، شماره حامل را بر اساس نوع اظهارنامه ورودی (برای واردات) یا خروجی (برای صادرات) یا هر دو (برای ترانزیت) وارد کنید.
تاریخ برنامه ریزی شده	تاریخ برنامه ریزی شده را در مورد Courier Air/Courier Land وارد یا انتخاب کنید. تاریخ برنامه ریزی شده تاریخ ورود / خروج مورد انتظار شرکت حامل است. تاریخ برنامه ریزی شده بر اساس نوع اظهارنامه ورودی (برای واردات) یا خروجی (برای صادرات) وارد می شود.
فایل را پیوست کنید	فایلی را که حاوی جزئیات کامل اظهارنامه های ارسالی است وارد یا انتخاب کنید. برای انتخاب فایل بر روی دکمه "مرور" کلیک کنید. فایل باید در قالب "CSV" باشد. برای ویژگی ها به ماتریس جداسازی عناصر داده مراجعه کنید. برای ساختار فایل / XSD به «فرمت های پیام برای آپلود رابط کاربری پیک» / «اعلام انبوه EIS» مراجعه کنید.

3. روی دکمه Submit کلیک کنید.

## 13.2 امضای ارسال دسته ای پیک

پس از وارد کردن اطلاعات دسته پیک، ارسال دسته پیک به صفحه بررسی ارسال دسته پیک وارد می شود.



برای حفظ توسعه اقتصادی و اجتماعی در دبی و تبدیل شدن به یکی از اداره های گمرکی پیشرو در جهان که از تجارت قانونی حمایت می کند.

1. در صورتی که کنترل ActiveX که برای امضای دیجیتالی اظهارنامه مورد نیاز است، از قبل بر روی سیستم مورد استفاده برای ارسال اظهارنامه نصب نشده باشد، یک پیام خطا در بالای صفحه نمایش داده می شود که در زیر نشان داده شده است.

2. برای نصب کنترل اکتیو ایکس برای ادامه، بر روی لینک موجود در پیام خطا کلیک کنید  
ارائه اظهارنامه

The screenshot shows a web application interface with a red error message at the top: "Submission is not allowed. A new Active X component is required to install for Digital Certificate authentication. To install NOW, please click [HERE](#) to initiate direct automatic installation. To install LATER, please click [HERE](#) for self-installation details." Below the error message, there is a form with the following fields: Transaction Type: New; Master Transport Doc. No.: MAWBNKJAT108July2017; Carrier Registration No.: EKE335; Scheduled Date: 15 02 2017; No. of Consignments: 1. At the bottom of the form, there is a checkbox that is checked, with text: "I, the undersigned YKRAM ZHAIWAL Being authorized by PLANET TRAVEL TOURS AND CARDS LLC and for the purposes of using the electronic services provided by Dubai Customs, and after perusing the terms and conditions of using Masaf (2), declare and undertake to comply with the terms and conditions referred hereinafter without prejudice to any obligations and provisions provided for in the Customs law, policies and decisions thereof, laws in force and Customs latest policy. I, the Authorized Person, have carefully read and fully understood the Terms and Conditions and accept them." Below the checkbox, there are "Back" and "Submit" buttons.

3. برای اعلام درست بودن تمام مشخصات ارائه شده در اظهارنامه، کادر تعیین شده را علامت بزیند و صحیح

4. هنگامی که اطلاعات کامل وارد شد و آماده ارسال هستید، روی دکمه Sign & Submit کلیک کنید  
اعلامیه ها





برای حفظ توسعه اقتصادی و اجتماعی در دبی و تبدیل شدن به یکی از اداره های گمرکی پیشرو در جهان که از تجارت قانونی حمایت می کند.



### Courier Batch Submission Review

#### Batch Submission Review

Transaction Type: **New**

Master Transport Doc. No.: **MAWB099**

Carrier Registration Number: **TG305**

Schedule Date: **17-12-2007**

Number of Consignments: **3**

I, the undersigned aljapan aljapan Being authorized by aljapan and for the purposes of using the electronic services provided by Dubai Customs; and after perusing the terms and conditions of using Mirsal (2), declare and undertake to comply with the terms and conditions referred hereinafter without prejudice to any obligations and provisions provided for in the customs law, policies and decisions thereof, laws in force and customs broker policy. I, the Authorized Person, have carefully read and fully understood the [Terms and Conditions](#) and accept them.

[Back](#) [Sign & Submit](#)

یک پیام تأیید حاوی شماره مرجع دسته نمایش داده می شود.



### Courier Batch Submission Confirmation

**Your Courier Batch Submission is Successful. Batch Reference Number: 15515**

[Finish Declaration](#)  
and return to the main Landing Page



برای حفظ توسعه اقتصادی و اجتماعی در دبی و تبدیل شدن به یکی از اداره های گمرکی پیشرو در جهان که از تجارت قانونی حمایت می کند.

14. پیگیری اظهارنامه های دسته ای پیک شما می توانید اظهارنامه ای را که قبلاً به گمرک دبی ارسال شده است از طریق ارسال دسته ای پیک یا پیک B2B پیگیری کنید تا وضعیت و وضعیت فعلی اظهارنامه را مشاهده کنید.

اظهارنامه ها را می توان با استفاده از دو روش زیر پیگیری کرد:

- بر اساس جزئیات دسته ای
- با جزئیات اعلامیه

توجه: شرکت هایی که در گمرک دبی ثبت شده اند می توانند از این ماژول استفاده کنند  
شرکت پیک

### 14.1 پیگیری اعلامیه های دسته ای پیک با استفاده از جزئیات دسته ای

جستجو کردن

جستجوی جزئیات دسته زمانی مفید است که کاربر شماره مرجع دسته/شماره سند حمل و نقل اصلی/شماره ثبت شرکت حامل/شماره حامل/تاریخ را بداند.

#### 14.1.1

برای ردیابی با استفاده از جستجوی جزئیات دسته ای

1. در منوی اصلی، روی **Track Courier Batch > Declaration > Mirsal II** کلیک کنید.

صفحه **Track Courier Batch** با برگه **By Batch Details** به عنوان پیش فرض انتخاب شده ظاهر می شود.

2. یکی از موارد زیر را وارد کنید.

جستجو کردن	شرح
جستجو بر اساس دسته شماره مرجع	"شماره مرجع دسته" را انتخاب کنید. از لیست کشویی «Search By» شماره مرجع دسته را وارد کنید.
جستجو توسط استاد سند حمل و نقل عدد	Master Transport Doc را انتخاب کنید. نه. «از لیست کشویی «By» «Search» شماره سند اصلی حمل و نقل را وارد کنید.
جستجو بر اساس حامل شماره ثبت	"شماره ثبت شرکت مخابراتی" را انتخاب کنید. از لیست کشویی «By» «Search» شماره ثبت شرکت مخابراتی و تاریخ برنامه ریزی شده را وارد کنید.



برای حفظ توسعه اقتصادی و اجتماعی در دبی و تبدیل شدن به یکی از اداره های گمرکی پیشرو در جهان که از تجارت قانونی حمایت می کند.

	جستجو بر اساس تاریخ	جستجو بر اساس تاریخ
	از لیست کشویی «Search By» را انتخاب کنید. از لیست کشویی «Search By» را انتخاب کنید. محدودۀ تاریخ را انتخاب کنید. یک محدودۀ پیش فرض نشان داده خواهد شد. مقدار پیش فرض «از تاریخ» روز جاری 1- و «تا امروز» روز جاری است.	از لیست کشویی «Search By» را انتخاب کنید. از لیست کشویی «Search By» را انتخاب کنید. محدودۀ تاریخ را انتخاب کنید. یک محدودۀ پیش فرض نشان داده خواهد شد. مقدار پیش فرض «از تاریخ» روز جاری 1- و «تا امروز» روز جاری است.

3. روی دکمه جستجو کلیک کنید .

نتایج جستجو نمایش داده می شود.

برای اطلاعات بیشتر در مورد نتایج جستجو، به بخش 14.1.2 مشاهده نتایج جستجوی دسته ای بیک مراجعه کنید.

## 14.1.2

### مشاهده نتایج جستجوی دسته ای بیک

فقط اطلاعات سطح بالا مربوط به دسته برای شناسایی دسته خاص نمایش داده می شود.

Track Courier Batch by Batch Details -Result

Search Results

	Batch Reference No.	Request Date	Transaction Type	Master Transport Doc. No.	Cargo Handler's Name	
<input type="checkbox"/>	399	03-06-2009	New	MAWB001	\$@%!\$#123K	<a href="#">Details</a>
<input type="checkbox"/>	429	03-06-2009	New	MAWB001	\$@%!\$#123K	<a href="#">Details</a>
<input type="checkbox"/>	446	04-06-2009	New	MAWB001	\$@%!\$#123K	<a href="#">Details</a>
<input type="checkbox"/>	447	04-06-2009	New	MAWB001	\$@%!\$#123K	<a href="#">Details</a>
<input type="checkbox"/>	448	04-06-2009	New	MAWB001	\$@%!\$#123K	<a href="#">Details</a>
<input type="checkbox"/>	449	04-06-2009	New	MAWB001	\$@%!\$#123K	<a href="#">Details</a>
<input type="checkbox"/>	451	04-06-2009	New	MAWB001	\$@%!\$#123K	<a href="#">Details</a>
<input type="checkbox"/>	453	04-06-2009	New	MAWB001	\$@%!\$#123K	<a href="#">Details</a>
<input type="checkbox"/>	455	04-06-2009	New	MAWB001	\$@%!\$#123K	<a href="#">Details</a>
<input type="checkbox"/>	456	04-06-2009	New	MAWB001	\$@%!\$#123K	<a href="#">Details</a>

Change Page: Previous [Next](#)

[Back](#)
[Print Details](#)
[Print Cleared Declarations](#)

جزئیات زیر نمایش داده می شود:

فیلدها/دکمه ها



برای حفظ توسعه اقتصادی و اجتماعی در دبی و تبدیل شدن به یکی از اداره های گمرکی پیشرو در جهان که از تجارت قانونی حمایت می کند.

	مرجع دسته اکشماره تولید شده توسط سامانه گمرک برای ارسال دسته پیک. عدد
تاریخ درخواست نوع	تاریخ ارسال به گمرک
معامله Doc.	نوع معامله ای که دسته ای در آن ارسال شده است.
Master Transport خیر	شماره سند اصلی حمل و نقل مانند لایحه خطوط هوایی مستر.
حمل بار نام	نام طرفی که محموله قبل از ترخیص نزد او نگهداری می شود.

### 14.1.3

### برای چاپ جزئیات اعلامیه دسته ای

1. کادر انتخاب شده موجود را در مقابل هر شماره مرجع دسته ای که برای آن وجود دارد علامت بزنید  
اظهار کننده قصد دارد چاپ را آغاز کند.

2. روی دکمه Print Details از صفحه Track Courier Batch by Batch Details - Results کلیک کنید تا شماره های کامل اسناد حمل و نقل  
خانه را در دسته انتخابی مشاهده کنید.

صفحه جزئیات ارسال پیک ظاهر می شود.



برای حفظ توسعه اقتصادی و اجتماعی در دبی و تبدیل شدن به یکی از اداره های گمرکی پیشرو در جهان که از تجارت قانونی حمایت می کند.



## Courier Submission Details

### Batch Details

Batch Reference No.: <b>20805</b>	Master Transport Doc. No.: <b>MAWB001</b>
Request Date: <b>22-03-2010</b>	Cargo Handler Name: <b>aljapan</b>
Transaction Type: <b>New</b>	Premise Name: <b>\$@%!\$#123K</b>

### Declaration Details

Declaration No.	Request Date	Declaration Type	Transport Doc. No.	Status	Status Remarks
214000040910	22-03-2010	Courier Export	HAWB001	Cleared	

### Batch Details

Batch Reference No.: <b>20876</b>	Master Transport Doc. No.: <b>07292109920</b>
Request Date: <b>24-03-2010</b>	Cargo Handler Name: <b>aljapan</b>
Transaction Type: <b>New</b>	Premise Name: <b>\$@%!\$#123K</b>

### Declaration Details

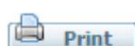
Declaration No.	Request Date	Declaration Type	Transport Doc. No.	Status	Status Remarks
	24-03-2010		6572421494	Rejected	

### Batch Details

Batch Reference No.: <b>20883</b>	Master Transport Doc. No.: <b>Taufique54321</b>
Request Date: <b>24-03-2010</b>	Cargo Handler Name: <b>aljapan</b>
Transaction Type: <b>New</b>	Premise Name: <b>\$@%!\$#123K</b>

### Declaration Details

Declaration No.	Request Date	Declaration Type	Transport Doc. No.	Status	Status Remarks
1010005493210	24-03-2010	Import to Local from ROW	s454idd54harth1	Cleared	





برای حفظ توسعه اقتصادی و اجتماعی در دبی و تبدیل شدن به یکی از اداره های گمرکی پیشرو در جهان که از تجارت قانونی حمایت می کند.

3. روی دکمه چاپ از صفحه جزئیات ارسال پیک کلیک کنید.

#### 14.1.4

#### برای چاپ جزئیات اعلامیه پاک شده

1. کادر انتخاب شده موجود را در مقابل هر شماره مرجع دسته ای که برای آن وجود دارد علامت بزنید. اظهار کننده قصد دارد چاپ را آغاز کند.

2. روی دکمه **Print Cleared Declarations** از **Track Courier Batch by Batch Details** کلیک کنید - صفحه نتیجه، برای مشاهده فقط شماره های اسناد حمل و نقل خانه پاک شده در دسته انتخابی.

صفحه جزئیات ارسال پیک ظاهر می شود.



### Courier Submission Details

#### Batch Details

Batch Reference No.: <b>20805</b>	Master Transport Doc. No.: <b>MAWB001</b>
Request Date: <b>22-03-2010</b>	Cargo Handler Name: <b>aljapan</b>
Transaction Type: <b>New</b>	Premise Name: <b>س@%!\$#123K</b>

#### Declaration Details

Declaration No.	Request Date	Declaration Type	Transport Doc. No.	Status	Status Remarks
2140000040910	22-03-2010	Courier Export	HAWB001	Cleared	

#### Batch Details

Batch Reference No.: <b>20883</b>	Master Transport Doc. No.: <b>Taufique54321</b>
Request Date: <b>24-03-2010</b>	Cargo Handler Name: <b>aljapan</b>
Transaction Type: <b>New</b>	Premise Name: <b>س@%!\$#123K</b>

#### Declaration Details

Declaration No.	Request Date	Declaration Type	Transport Doc. No.	Status	Status Remarks
1010005493210	24-03-2010	Import to Local from ROW	s454idd54harth1	Cleared	



3. روی دکمه چاپ از صفحه جزئیات ارسال پیک کلیک کنید.





برای حفظ توسعه اقتصادی و اجتماعی در دبی و تبدیل شدن به یکی از اداره های گمرکی پیشرو در جهان که از تجارت قانونی حمایت می کند.

14.1.5

برای مشاهده جزئیات اعلامیه دسته ای

1. روی دکمه Details در مقابل Batch Reference Number از صفحه Batch by Batch Details -Result Track Courier کلیک کنید تا شماره های کامل اسناد حمل و نقل خانه را در دسته مشاهده کنید.

صفحه Declaration Details ظاهر می شود.

جزئیات زیر نمایش داده می شود:

فیلدهای اعلامیه ها	
	شماره مرجع دسته تولید شده توسط سامانه گمرک برای ارسال دسته پیک.
تاریخ درخواست	تاریخ ارسال به گمرک
	نوع عملیاتی که دسته ای در آن ارسال شده است.
	شماره اصلی و نقل و تحویل مانند لایحه خطوط هوایی مستر.
	حظی طرفی که محموله قبل از ترخیص نزد او نگهداری می شود.
نام محل حمل بار.	نام پیش فرض
شماره تولید شده توسط سامانه گمرک برای اظهارنامه.	اعلامیه شماره
تاریخ ایجاد اعلامیه	تاریخ درخواست
شماره درخواست تولید شده توسط گمرک در برابر شماره اظهارنامه.	شماره درخواست
نوع اظهارنامه ارسالی	نوع اظهارنامه
شماره سند حمل و نقل منزل مانند صورت حساب راه هوایی خانه.	سند حمل و نقل خیر
وضعیت فعلی اظهارنامه مانند ارائه شده.	وضعیت





برای حفظ توسعه اقتصادی و اجتماعی در دبی و تبدیل شدن به یکی از اداره های گمرکی پیشرو در جهان که از تجارت قانونی حمایت می کند.

	رد، پاک و غیره
اظهارات وضعیت	اظهارات وضعیت، در صورت وجود، مانند عدم انتشار محلی، بازرسی مرجع کنترل کننده مورد نیاز و غیره.

#### 14.1.6

برای مشاهده جزئیات اعلامیه رد شده

1. روی دکمه مشاهده اظهارنامه که وضعیت "رد شده" از اعلامیه را دارد، کلیک کنید صفحه جزئیات، برای مشاهده جزئیات اعلامیه رد شده.

جزئیات دسته و جزئیات اعلامیه اعلامیه رد شده روی صفحه ظاهر می شود

صفحه نمایش

**Declaration Rejection Details**

**Batch Details**

Batch Reference No.: 20883  
 Request Date: 28-03-2010  
 Transaction Type: New  
 Master Transport Doc No.: Taulique54321  
 Cargo Handler Name: aljapan  
 Premisa Name: \$@%123K

**Declaration Details**

Declaration No.:  
 Request Date: 28-03-2010  
 Declaration Type:  
 Transport Doc No.: s454dd54harth1

**Rejection Details:**

- Freight Cost is not Required.
- Freight Currency is not Required.
- Insurance Cost is not Required.

Buttons: Print, Close

#### 14.1.7

برای مشاهده جزئیات اعلامیه

1. برای مشاهده کامل، روی دکمه View از صفحه Declaration Details کلیک کنید جزئیات اظهارنامه

صفحه نمایش اظهارنامه گمرکی ظاهر می شود.



برای حفظ توسعه اقتصادی و اجتماعی در دبی و تبدیل شدن به یکی از اداره های گمرکی پیشرو در جهان که از تجارت قانونی حمایت می کند.

REGIME TYPE <sup>1</sup>		TRANSACTION TYPE <sup>2</sup>		Total No. Good/Declared H/W/B <sup>3</sup>											
Import		New Declaration Request													
CARGO CHANNEL <sup>4</sup>	DECLARATION TYPE <sup>5</sup>	DECLARATION DATE <sup>6</sup>	REQUEST NO. <sup>7</sup>	DECLARATION NO. / CUSTOMS CLEARANCE NO. <sup>8</sup>											
Control A/B	Import to Local from ROW	12-09-2012	011872	1011005493210											
CONSIGNEE/IMPORTER <sup>9</sup>		CONSIGNOR/EXPORTER <sup>10</sup>													
SuFtar Services LLC AE-1031185															
BROKER <sup>11</sup>		AGENT <sup>12</sup>		NOTIFY PARTY <sup>13</sup>											
SuFtar Services LLC AE-1031185		SuFtar Services LLC AE-1000182													
HAWB/HBL <sup>14</sup>		CARRIER NUMBER <sup>15</sup>		BOOKING DATE <sup>16</sup>											
UAT2RegiTest123		PIEDR		06-08-2009											
ORIGINAL LOAD PORT <sup>17</sup>	PORT OF LOAD <sup>18</sup>	PORT OF DISCHARGE <sup>19</sup>	CARRIER NAME <sup>20</sup>	DESTINATION COUNTRY <sup>21</sup>											
	Agartola	DUBAI (CARGO VILLAGE)													
NET WEIGHT <sup>22</sup>	GROSS WEIGHT <sup>23</sup>	MEASUREMENT <sup>24</sup>	NUMBER OF PACKAGES <sup>25</sup>	CARGO TYPE <sup>26</sup>											
12 kg	12 kg		12 BAGS	General											
TAXES & NUMBER <sup>27</sup>															
<table border="1"> <thead> <tr> <th>SL. NO</th> <th>CONTAINER TYPE<sup>28</sup></th> <th>CONTAINER SIZE<sup>29</sup></th> <th>CONTAINER NUMBER<sup>30</sup></th> <th>SEAL NUMBER<sup>31</sup></th> </tr> </thead> <tbody> <tr> <td>1</td> <td></td> <td></td> <td></td> <td></td> </tr> </tbody> </table>						SL. NO	CONTAINER TYPE <sup>28</sup>	CONTAINER SIZE <sup>29</sup>	CONTAINER NUMBER <sup>30</sup>	SEAL NUMBER <sup>31</sup>	1				
SL. NO	CONTAINER TYPE <sup>28</sup>	CONTAINER SIZE <sup>29</sup>	CONTAINER NUMBER <sup>30</sup>	SEAL NUMBER <sup>31</sup>											
1															
BL. NO	INVOICE NO <sup>32</sup>	INVOICE TYPE <sup>33</sup>	BILLER INFO <sup>34</sup>	TERMS OF DELIVERY <sup>35</sup>	INVOICE VALUE <sup>36</sup>	FREIGHT <sup>37</sup>	INSURANCE <sup>38</sup>	CFR Value(AED) <sup>39</sup>	PAYMENT METHOD <sup>40</sup>						
	1091	Commercial Invoice	VEERESDRA	Cash, Insurance & Freight	AED 7100	AED 7100		AED 7100	Cash - Cash Payment						
TOTAL								7100							
GOODS AVAILABILITY <sup>41</sup>			TYPE <sup>42</sup>		TEMP. ADMISSION PURPOSE <sup>43</sup>		REASON <sup>44</sup>								
Com. of 2-kg Baking Imit Invoice AWR301			Available in Original (Paper) Available in Original (Paper) Available in Original (Paper) Available in Original (Paper)												
TOTAL CUSTOMS DUTY DETAILS <sup>45</sup>						COLLECTION DETAILS									
Duty Regulatory fee						RECEIPT NUMBER <sup>46</sup>	AMOUNT <sup>47</sup>	STATUS <sup>48</sup>	DATE <sup>49</sup>						
TOTAL						100018	40								
RELEASE INSTRUCTIONS <sup>50</sup>						TRANSHIP DETAILS		OTHER REMARKS <sup>51</sup>							
						OUTBOUND HAWB/HBL <sup>52</sup>									
						OUTBOUND HAWB/HBL <sup>53</sup>									
						CARRIER NAME <sup>54</sup>									
						CARRIER NUMBER <sup>55</sup>									
						POINT OF EXIT <sup>56</sup>									
						OUTBOUND CARGO CHANNEL <sup>57</sup>									
						OUTBOUND SCHEDULE DATE <sup>58</sup>									
Versions of Declaration: 1011005493210						Submitted Date: 12-09-2012 11:08:20 AM		Closed Date: 12-09-2012 11:09:12 AM							
View Documents: View Associated Documents						This declaration requires physical documents to be submitted to Customs. Please ignore the statement if the required documents have already been submitted.									

2. نسخه ای را که می خواهید مشاهده کنید از لیست کشویی انتخاب کنید و روی دکمه Show کلیک کنید .

توجه: نمایش پیش فرض اعلامیه همیشه آخرین نسخه موجود است. به عنوان مثال، زمانی که یک اظهارنامه در ابتدا ارسال می شود، به عنوان نسخه 1 علامت گذاری می شود. بعداً اگر اصلاحیه ای در همان اظهارنامه انجام شود، به عنوان نسخه 2 علامت گذاری می شود. بنابراین، نمایش پیش فرض نسخه 2 است - نسخه اصلاح شده اظهارنامه.

اطلاعات اعلامیه برای مشاهده آسان در بخش های مرتبط گروه بندی شده است. هر جا اطلاعات متعددی در مورد همان بخش موجود باشد، یک دکمه اضافی برای مشاهده جزئیاتی که ناحیه نمایشگر نمی تواند اطلاعات کامل را حمل کند (به عنوان مثال علائم و اعداد، جزئیات کانتینر، جزئیات فاکتور و جزئیات خودرو) ارائه شده است.

3. روی دکمه View در قسمت Invoice Details کلیک کنید .

صفحه جزئیات فاکتور ظاهر می شود.

CUSTOM BILL - INVOICE DETAILS												
CONSIGNEE/IMPORTER <sup>1</sup>		CONSIGNOR/EXPORTER <sup>2</sup>		DECLARATION DATE <sup>3</sup>		DECLARATION TYPE <sup>4</sup>		DECLARATION NO. / CUSTOMS CLEARANCE NO. <sup>5</sup>				
MASTER		BRI		24-03-2010		Import to Local from ROW		1010005493210				
LINE ITEM	HSCODE <sup>6</sup>	GOODS DESCRIPTION <sup>7</sup>	STAT QTY. UNIT <sup>8</sup>	SUPP QTY. UNIT <sup>9</sup>	GOODS VALUE IN FOREIGN CURRENCY <sup>10</sup>	CURRENCY RATE <sup>11</sup>	CFR VALUE IN AED <sup>12</sup>	DUTY% IN EU <sup>13</sup>	DUTY/DEPOSIT <sup>14</sup>	RESTRICTION	ORIGIN <sup>15</sup>	CONDITION <sup>16</sup>
1	05061000	hello world	10 kg	2 kg	100000 AED	1	106000		5300		UNITED ARAB EMIRATES	New
EXEMPTION DETAILS						PERMIT DETAILS						
LINE ITEM	REF. DECLARATION <sup>17</sup>	REFERENCE NUMBER <sup>18</sup>	TYPE/SOURCE <sup>19</sup>	AUTHORITY <sup>20</sup>	PERMIT NOT REQUIRED <sup>21</sup>	REFERENCE NO. <sup>22</sup>						
1												

4. برای مشاهده جزئیات خودرو، روی دکمه Vehicles کلیک کنید.

صفحه جزئیات خودرو ظاهر می شود.



برای حفظ توسعه اقتصادی و اجتماعی در دبی و تبدیل شدن به یکی از اداره های گمرکی پیشرو در جهان که از تجارت قانونی حمایت می کند.

CUSTOM BILL													
CONSIGNEE/IMPORTER <sup>1</sup>		CONSIGNOR/EXPORTER <sup>2</sup>		DECLARATION DATE <sup>4</sup>		DECLARATION TYPE <sup>3</sup>		DECLARATION NO. / CUSTOMS CLEARANCE NO. <sup>5</sup>					
		SHIVJI		03-06-2009		Export from Local to ROW		2010001774809					
VEHICLE DETAILS													
SERIAL NO	VEHICLE TYPE <sup>7A</sup>	BRAND <sup>7B</sup>	MODEL <sup>8</sup>	CONDITION <sup>9</sup>	SPECIFICATION <sup>10</sup>	COLOR <sup>11</sup>	DRIVE <sup>12</sup>	CHASSIS NUMBER <sup>13</sup>	ENGINE NUMBER <sup>14</sup>	ENGINE CAPACITY <sup>15</sup>	YEAR BUILT <sup>16</sup>	PASSENGER CAPACITY <sup>18</sup>	CARRIAGE CAPACITY <sup>19</sup>
1	4WD	ROVER	SX	New	GCC Standard	Silver	Left Hand Drive	709654	45879	1200	2009	5	2.1

## 14.1.8

برای مشاهده جزئیات اعلامیه رد شده

1. برای مشاهده جزئیات کامل اظهارنامه رد شده، روی دکمه View Rejected Details از صفحه Details Declaration کلیک کنید.

صفحه Rejected Courier Declarations ظاهر می شود.



## Rejected Courier Declarations

### Batch Details

Batch Reference No.: <b>20893</b>	Master Transport Doc. No.: <b>Taufique54321</b>
Request Date: <b>28-03-2010</b>	Cargo Handler Name <b>aljapan</b>
Transaction Type: <b>New</b>	Premise Name <b>S@%!\$#123K</b>

### Declaration Details

Declaration No.	Request Date	Declaration Type	Transport Doc. No.	Reject Reason
	28-03-2010		s454idd54harth1	- Freight Cost is not Required. - Freight Currency is not Required. - Insurance Cost is not Required.



جزئیات زیر نمایش داده می شود:

فیلدها/دکمه ها	
	شماره مرجع دسته تولید شده توسط سامانه گمرک برای ارسال دسته پیک.
	تاریخ درخواست
	تاریخ ارسال به گمرک
	نوع عملی که دسته ای در آن ارسال شده است.
	شماره اصلی و نقل و تحویل مانند لایحه خطوط هوایی مستر.
	نام مسئول حمل بار نام طرفی که محموله قبلاً نزد او ذخیره شده است ترخیص کالا از گمرک.
نام پیش فرض	نام محل حمل بار.



برای حفظ توسعه اقتصادی و اجتماعی در دبی و تبدیل شدن به یکی از اداره های گمرکی پیشرو در جهان که از تجارت قانونی حمایت می کند.

اعلامیه شماره	شماره تولید شده توسط سامانه گمرک برای اظهارنامه.
تاریخ درخواست نوع	تاریخ ایجاد اعلامیه
اعلامیه حمل و نقل سند.	نوع اظهارنامه ارسالی
خیر	شماره سند حمل و نقل منزل مانند صورتحساب راه هوایی خانه.
رد دلیل	جزئیات رد اظهارنامه

## 14.2 پیگیری اعلامیه های دسته ای پیک با استفاده از جستجوی جزئیات اعلامیه

جستجوی جزئیات اعلامیه زمانی مفید است که کاربر شماره اعلامیه/وضعیت و محدوده تاریخ/محدوده تاریخ/شماره سند اصلی حمل و نقل ورودی و ورودی و شماره سند حمل و نقل اصلی خانه ورودی/شماره سند اصلی حمل و نقل خروجی و شماره سند حمل و نقل خانه خروجی را در دسته ارسالی بداند.

### 14.2.1 برای ردیابی با استفاده از جستجوی جزئیات اعلامیه

1. در منوی اصلی، روی **Mirsal II > Declaration > Track Courier Batch** کلیک کنید.  
صفحه **Track Courier Batch** با برگه **By Batch Details** به عنوان پیش فرض انتخاب شده ظاهر می شود.

2. روی تب **By Declaration Details** کلیک کنید.

صفحه **Track Courier Batch** با انتخاب برگه **By Declaration Details** ظاهر می شود.

3. یکی از موارد زیر را وارد کنید.

جستجو کردن	شرح
جستجو بر اساس اعلام	"اعلامیه شماره" را انتخاب کنید. از لیست کشویی «Search By» شماره اظهارنامه را وارد کنید.
جستجو بر اساس وضعیت	از لیست کشویی «Search By» «وضعیت» را انتخاب کنید. وضعیت را از لیست کشویی «وضعیت» انتخاب کنید. محدوده تاریخ را انتخاب کنید. یک محدوده پیش فرض نشان داده خواهد شد. پیش فرض



برای حفظ توسعه اقتصادی و اجتماعی در دبی و تبدیل شدن به یکی از اداره های گمرکی پیشرو در جهان که از تجارت قانونی حمایت می کند.

	مقدار "از تاریخ" روز جاری 1- و "تا به امروز" روز جاری است.
جستجو بر اساس تاریخ	از لیست کشویی «Search By» «تاریخ» را انتخاب کنید. محدوده تاریخ را انتخاب کنید. یک محدوده پیش فرض نشان داده خواهد شد. مقدار پیش فرض «از تاریخ» روز جاری 1- و «تا امروز» روز جاری است.
جستجو بر اساس ورودی سند حمل و نقل عدد	"Inbound Transport Doc" را انتخاب کنید. از لیست کشویی «Search By» شماره سند اصلی حمل و نقل ورودی و شماره سند حمل و نقل خانه ورودی را وارد کنید.
جستجو بر اساس خروجی سند حمل و نقل عدد	"سند حمل و نقل خارجی" را انتخاب کنید. از لیست کشویی «Search By» شماره سند حمل و نقل اصلی خروجی و شماره سند حمل و نقل خانه خروجی را وارد کنید.

4. روی دکمه جستجو کلیک کنید .

نتایج جستجو نمایش داده می شود. برای اطلاعات بیشتر در مورد نتایج جستجو، به بخش 14.2.2 مشاهده نتایج جستجوی اعلامیه پیک مراجعه کنید.

## 14.2.2

### مشاهده نتایج جستجوی اعلامیه پیک

فقط اطلاعات سطح بالا مربوط به اظهارنامه برای شناسایی اظهارنامه خاص نمایش داده می شود.

جمارك دبي DUBAI CUSTOMS

Track Courier Batch by Declaration Details -Result

New Search

Declaration No.	Date	Request No.	Declaration Type	Transport Doc. No.	Status	
2140000040910	22-03-2010	1269246235337	Courier Export	HAWB001	Cleared	View Batch Details
	22-03-2010			HAWB008	Rejected	View
	24-03-2010			6572421494	Rejected	View
1010005493210	24-03-2010	1269426358765	Import to Local from ROW	s454idd54harth1	Cleared	View Batch Details
1010005493510	28-03-2010	1269752680606	Import to Local from ROW	s454idd54harth1	Submitted	View Batch Details
	28-03-2010			s454idd54harth1	Rejected	View
1010005493710	28-03-2010	1269755039590	Import to Local from ROW	s454idd54harth1	Submitted	View Batch Details

Back





برای حفظ توسعه اقتصادی و اجتماعی در دبی و تبدیل شدن به یکی از اداره های گمرکی پیشرو در جهان که از تجارت قانونی حمایت می کند.

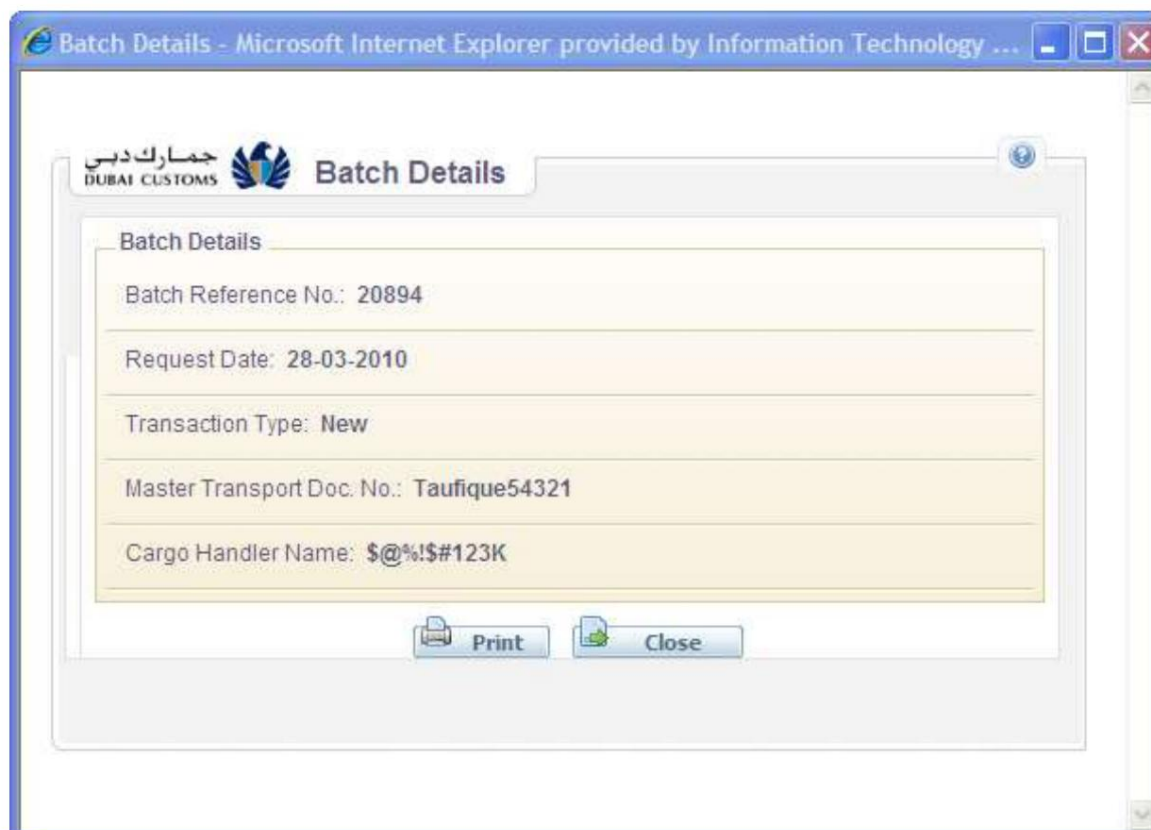
جزئیات زیر نمایش داده می شود:

فیلدها/دکمه ها	شرح
	شماره تولید شده توسط سامانه گمرک برای اظهارنامه اعلامیه شماره
تاریخ	تاریخ ایجاد اعلامیه
شماره درخواست	شماره درخواست تولید شده توسط گمرک در برابر شماره اظهارنامه.
نوع اظهارنامه سند حمل و	نوع اظهارنامه ارسالی
نقل خیر	شماره سند حمل و نقل منزل مانند صورتحساب راه هوایی خانه.
وضعیت	وضعیت فعلی اظهارنامه مانند ارسال، رد، تسویه شده و غیره.

14.2.2.1 برای مشاهده جزئیات دسته ای اعلامیه

1. روی دکمه Batch Details از صفحه Track Courier Batch by Declaration Details - Result کلیک کنید تا اطلاعات دسته ای اظهارنامه را مشاهده کنید.

صفحه Batch Details ظاهر می شود.



14.2.2.2 برای مشاهده جزئیات اعلامیه

1. روی دکمه View از صفحه Track Courier Batch by Declaration Details - Result کلیک کنید تا جزئیات کامل اظهارنامه را مشاهده کنید.



برای حفظ توسعه اقتصادی و اجتماعی در دبی و تبدیل شدن به یکی از اداره های گمرکی پیشرو در جهان که از تجارت قانونی حمایت می کند.

صفحه نمایش اظهارنامه گمرکی ظاهر می شود.

REGIME TYPE <sup>1</sup>		CARGO CHANNEL <sup>2</sup>		DECLARATION TYPE <sup>3</sup>		DECLARATION DATE <sup>4</sup>		TRANSACTION TYPE <sup>5</sup>		DECLARATION NO. / CUSTOMS CLEARANCE NO. <sup>6</sup>	
Import		Courier Air		Import to Local from ROW		13-09-2012		New Declaration Request		1010005493210	
CONSIGNEE/IMPORTER <sup>8</sup>		CONSIGNOR/EXPORTER <sup>7</sup>		AGENCY <sup>9</sup>		REQUEST NO. <sup>10</sup>		AGENCY <sup>9</sup>		NOTIFY PARTY <sup>11</sup>	
SulFem Services LLC AS-1000185		SulFem Services LLC AS-1000185		SulFem Services LLC AS-1000185		411920		SulFem Services LLC AS-1000185			
BROKER <sup>12</sup>		HAWALEBOL <sup>13</sup>		HAWALEBOL <sup>13</sup>		CARRIER NUMBER <sup>14</sup>		CARRIER NAME <sup>15</sup>		SCHEDULED DATE <sup>16</sup>	
UAT1Regi746113		UAT1Regi746113		UAT1Regi746113		PH033				04-09-2008	
ORIGINAL LOAD POINT <sup>17</sup>		PORT OF LOAD <sup>18</sup>		PORT OF DISCHARGE <sup>19</sup>		DUBAI CARGO VILLAGE MEASUREMENT <sup>20</sup>		NUMBER OF PACKAGES <sup>21</sup>		DESTINATION COUNTRY <sup>22</sup>	
Aqmela		Aqmela		Aqmela		12-BAGS		12-BAGS		General	
NET WEIGHT <sup>23</sup>		GROSS WEIGHT <sup>24</sup>		MARKS & NUMBER <sup>25</sup>							
12 kg		12 kg									
SL NO	INVOICE NO <sup>26</sup>	INVOICE TYPE <sup>27</sup>	SELLER INFO <sup>28</sup>	TERMS OF DELIVERY <sup>29</sup>	INVOICE VALUE <sup>30</sup>	FREIGHT <sup>31</sup>	INSURANCE <sup>32</sup>	CIF Value(CAED) <sup>33</sup>	PAYMENT METHOD <sup>34</sup>		
1	INV1	Commercial Invoice	VEE2829a	Exm Insurance & Freight	AED 7100			AED 7100	Cash - Cash Payment		
TOTAL					AED 7100			7100			
GOODS AVAILABILITY <sup>35</sup>			TYPE <sup>36</sup>			TEMP. & CARRIER PURPOSE <sup>37</sup>			REASON <sup>38</sup>		
Em. of Origin			Available in Original (Paper)								
Marking List			Available in Original (Paper)								
Invoice			Available in Original (Paper)								
AWB/BL			Available in Original (Paper)								
TOTAL CUSTOMS CHARGE DETAILS <sup>39</sup>				DUTY NUMBER <sup>40</sup>		AMOUNT <sup>41</sup>		STATUS <sup>42</sup>		DATE <sup>43</sup>	
Duty				289518		333					
Registration fee				289519		45					
TOTAL					395						
RELEASE INSTRUCTIONS <sup>44</sup>				TRANSMIT DETAILS				OTHER REMARKS <sup>45</sup>			
				OUTBOUND HAWALEBOL <sup>46</sup>							
				OUTBOUND HAWALEBOL <sup>46</sup>							
				CARRIER NAME <sup>47</sup>							
				CARRIER NUMBER <sup>48</sup>							
				POINT OF EXIT <sup>49</sup>							
				OUT BOUND CARGO CHANNEL <sup>50</sup>							
				OUT BOUND SCHEDULE DATE <sup>51</sup>							
				BROKER ID <sup>52</sup>							
				AS-1000185							
				CLIENT DECL NO. <sup>53</sup>							
				UAT1Regi746113							
Version of Declaration: 1010005493210											
Submitted Date: 13-09-2012 11:09:03 AM				Checked Date: 13-09-2012 11:09:03 AM							
This declaration requires physical documents to be submitted to Customs. Please ignore this statement if the required documents have already been submitted.											

2. نسخه ای را که می خواهید مشاهده کنید از لیست کشویی انتخاب کنید و روی دکمه Show کلیک کنید .

توجه: نمایش پیش فرض اعلامیه همیشه آخرین نسخه موجود است. به عنوان مثال، زمانی که یک اظهارنامه در ابتدا ارسال می شود، به عنوان نسخه 1 علامت گذاری می شود. بعداً اگر اصلاحیه ای در همان اظهارنامه انجام شود، به عنوان نسخه 2 علامت گذاری می شود. بنابراین، نمایش پیش فرض نسخه 2 است - نسخه اصلاح شده اظهارنامه.

اطلاعات اعلامیه برای مشاهده آسان در بخش های مرتبط گروه بندی شده است. هر جا اطلاعات متعددی در مورد همان بخش موجود باشد، یک دکمه اضافی برای مشاهده جزئیاتی که ناحیه نمایشگر نمی تواند اطلاعات کامل را حمل کند (به عنوان مثال علائم و اعداد، جزئیات کانتینر، جزئیات فاکتور و جزئیات خودرو) ارائه شده است.

3. روی دکمه View در قسمت Invoice Details کلیک کنید .

صفحه جزئیات فاکتور ظاهر می شود.

CUSTOM BILL - INVOICE DETAILS												
CONSIGNEE/IMPORTER <sup>8</sup>		CONSIGNOR/EXPORTER <sup>7</sup>		DECLARATION DATE <sup>4</sup>		DECLARATION TYPE <sup>5</sup>		DECLARATION NO. / CUSTOMS CLEARANCE NO. <sup>6</sup>				
MASTER		BRJ		24-03-2010		Import to Local from ROW		1010005493210				
LINE ITEM	HSCODE <sup>51</sup>	GOODS DESCRIPTION <sup>52</sup>	STAT QTY. UNIT <sup>53</sup>	SUPP QTY. UNIT <sup>54</sup>	GOODS VALUE IN FOREIGN CURRENCY <sup>55</sup>	CURRENCY RATE <sup>56</sup>	CIF VALUE IN AED <sup>57</sup>	DUTY % <sup>58</sup>	DUTY/DEPOSIT <sup>59</sup>	RESTRICTION	ORIGIN <sup>70</sup>	CONDITION <sup>74</sup>
1	05061000	hello world	10 kg	2 kg	1000000 AED	1	106000		5300		UNITED ARAB EMIRATES	New
EXEMPTION DETAILS						PERMIT DETAILS						
LINE ITEM	REF. DECLARATION <sup>72</sup>	REFERENCE NUMBER <sup>73</sup>	TYPE/SOURCE <sup>75</sup>	AUTHORITY <sup>76</sup>	PERMIT NOT REQUIRED <sup>78</sup>	REFERENCE NO. <sup>77</sup>						
1												

4. برای مشاهده جزئیات خودرو، روی دکمه Vehicles کلیک کنید.

صفحه جزئیات خودرو ظاهر می شود.





برای حفظ توسعه اقتصادی و اجتماعی در دبی و تبدیل شدن به یکی از اداره های گمرکی پیشرو در جهان که از تجارت قانونی حمایت می کند.

View Customs Declaration													
CUSTOM BILL													
CONSIGNEE/IMPORTER <sup>1</sup>		CONSIGNOR/EXPORTER <sup>2</sup>		DECLARATION DATE <sup>4</sup>		DECLARATION TYPE <sup>3</sup>		DECLARATION NO. / CUSTOMS CLEARANCE NO. <sup>5</sup>					
		SHIVJI		03-06-2009		Export from Local to ROW		2010001774809					
VEHICLE DETAILS													
SERIAL NO	VEHICLE TYPE <sup>7A</sup>	BRAND <sup>7B</sup>	MODEL <sup>8A</sup>	CONDITION <sup>8B</sup>	SPECIFICATION <sup>8C</sup>	COLOR <sup>8D</sup>	DRIVE <sup>8E</sup>	CHASSIS NUMBER <sup>9A</sup>	ENGINE NUMBER <sup>9B</sup>	ENGINE CAPACITY <sup>9C</sup>	YEAR BUILT <sup>9D</sup>	PASSENGER CAPACITY <sup>9E</sup>	CARRIAGE CAPACITY <sup>9F</sup>
1	4WD	ROVER	SX	New	GCC Standard	Silver	Left Hand Drive	709654	45879	1200	2009	5	2.1



برای حفظ توسعه اقتصادی و اجتماعی در دبی و تبدیل شدن به یکی از اداره های گمرکی پیشرو در جهان که از تجارت قانونی حمایت می کند.

## 15 صورت حساب

می توانید صورت حساب تسهیلات موجود در گمرک دبی را جستجو کنید.

### 15.1 جستجوی صورت حساب با استفاده از جستجوی سریع

جستجوی سریع را می توان با استفاده از نوع حساب و شماره حساب انجام داد.

برای جستجو با استفاده از جستجوی سریع

1. در منوی اصلی، روی **Mirsal II > Support Services > Account Statement** کلیک کنید.

صفحه جستجوی بیانیه حساب با جستجوی سریع ظاهر می شود.

2. یکی یا هر دو فیلد زیر را وارد کنید:

رشته	شرح
نوع حساب	نوع حساب پیش فرض روی «همه» است. یک نوع حساب خاص را از لیست کشویی انتخاب کنید.  نوع حساب نوع حسابی است که برای پرداخت هزینه در هنگام ارسال هر تراکنش استفاده می شود. انواع حساب ها می تواند باشد: • حساب اعتباری/ بدهی • گارانتی دائمی
شماره حساب.	شماره حساب متعلق به نوع حساب انتخاب شده است.
دکمه نمایش	برای نمایش خلاصه حساب از نوع حساب و شماره حساب انتخاب شده کلیک کنید.

3. روی دکمه **Display** کلیک کنید .

نتایج جستجو نمایش داده می شود.

### 15.2 مشاهده نتایج جستجو

اطلاعات سطح بالای انتخاب شده مربوط به حساب به صورت زیر نمایش داده می شود.



برای حفظ توسعه اقتصادی و اجتماعی در دبی و تبدیل شدن به یکی از اداره های گمرکی پیشرو در جهان که از تجارت قانونی حمایت می کند.

### Account Statement

Account Statement

Account Type \* Credit/Debit Account Account No. 1113331

Display

#### Account Summary

Account No.	1113331	Account Type	Credit Account
Account Name	XAU70291709192	Guarantee Type	Bank Guarantee
Guarantee Amount(AED)	10,000,000.00	Used Amount(AED)	332,360,223.00
Available Balance(AED)	-332,360,223.00	Last Updated Date & Time	04-05-2020 04:09 PM

#### Transaction Details

Transaction(s) for the Date 01-04-2021

Transaction details prior to 01-01-2010 cannot be viewed.

View

جزئیات زیر نمایش داده می شود:

فیلدها/دکمه ها	شرح
شماره حساب	شماره حسابی که جزئیات آن نمایش داده می شود
نوع حساب	انواع حساب مانند حساب اعتباری/ بدهی، ثابت ضمانت
	نام حساب شرکت کاربری
	نوع ضمانت ارائه شده برای افتتاح این حساب
	مبلغ گارانتی کل مبلغ گارانتی حساب
	کل مبلغ استفاده شده برای استفاده از این حساب
	کل موجودی موجود در این حساب
آخرین تاریخ به روز رسانی & زمان	آخرین به روز رسانی تاریخ و زمان
دکمه مشاهده	برای مشاهده جزئیات کامل تراکنش حساب برای تاریخ معامله انتخاب شده کلیک کنید.
دکمه دانلود	برای دانلود جزئیات کامل تراکنش حساب تاریخ تراکنش انتخابی در یک فایل کلیک کنید.  جزئیات زیر دانلود خواهد شد:  آ. شماره معامله ب. تاریخ معامله ج. نوع معامله د. میزان ه. دکتر/کر  ف. شماره مرجع. و. حزب مرجع. ز. ساعت شماره سند اصلی حمل و نقل ح. شماره سند حمل و نقل منزل ط. شماره مرجع اظهار کننده

4. فیلد زیر را وارد کنید:



برای حفظ توسعه اقتصادی و اجتماعی در دبی و تبدیل شدن به یکی از اداره های گمرکی پیشرو در جهان که از تجارت قانونی حمایت می کند.

رشته	
تاریخ تراکنش (های) برای تاریخ	تاریخی که در آن معاملات حساب انجام می شود تاریخ معامله به طور پیش فرض به تاریخ فعلی تنظیم شده است.

برای مشاهده جزئیات تراکنش حساب

5. برای مشاهده اکانت کامل، روی دکمه View از صفحه نتایج جستجو کلیک کنید  
جزئیات معامله

6. صفحه View Account Transaction Details ظاهر می شود.

### Account Statement

Account Statement

Account Type: Credit/Debit Account Account No: 1113091

Display

#### Account Summary

Account No.	1113091	Account Type	Credit Account
Account Name	XALIF0201700152	Guarantee Type	Bank Guarantee
Guarantee Amount(AED)	10,000,000.00	Used Amount(AED)	332,368,223.00
Available Balance(AED)	-322,368,223.00	Last Updated Date & Time	04.05.2020 04:08 PM

#### Transaction Details

Transaction(s) for the Date: 01-04-2020

Transaction details prior to 01-01-2019 cannot be viewed

View Download

Transaction No.	Transaction Type	Amount(AED)	Dr/Cr	Reference No.	Reference Party
H-34217-1	CDR-DN	15.00	Dr	3010002344220	VIKRAM SINGH DHALIWAL FREIGHT SYSTEMS LLC
H-34218-1	CDR-DN	25.00	Dr	3010002344220	VIKRAM SINGH DHALIWAL FREIGHT SYSTEMS LLC
R-310089-1	CDR-DN	50.00	Dr	3010002344420	VIKRAM UR CLEARING & FORWARDING AIRLINEAGENT
R-310090-1	CDR-DN	20.00	Dr	3010002344420	VIKRAM UR CLEARING & FORWARDING AIRLINEAGENT
R-310091-1	CDR-DN	50.00	Dr	3010002344320	ABCDESAS
R-310092-1	CDR-DN	20.00	Dr	3010002344320	ABCDESAS
R-310093-1	CDR-DN	50.00	Dr	3010002344520	VIKRAM UR CLEARING & FORWARDING AIRLINEAGENT
R-310094-1	CDR-DN	20.00	Dr	3010002344520	VIKRAM UR CLEARING & FORWARDING AIRLINEAGENT
R-310095-1	CDR-DN	5.00	Dr	2010005321820	VIKRAM'S SINGH DHALIWAL-FREIGHT SYSTEMS(,LLC) LLC
R-310096-1	CDR-DN	100.00	Dr	2010005321820	VIKRAM'S SINGH DHALIWAL-FREIGHT SYSTEMS(,LLC) LLC

جزئیات زیر نمایش داده می شود:

فیلدها/دکمه ها	شرح
شماره معامله	شماره تراکنش تراکنش انجام شده
نوع معامله	نوع معامله حساب انجام شده
مقدار (AED)	مبلغ معامله حساب در AED
	برای نشان دادن اینکه معامله (Dr) یا اعتباری (Cr) است
شماره مرجع	شماره مرجعی که معامله برای آن انجام شده است
حزب مرجع	طرف مرجعی که معامله برای او انجام شده است



برای حفظ توسعه اقتصادی و اجتماعی در دبی و تبدیل شدن به یکی از اداره های گمرکی پیشرو در جهان که از تجارت قانونی حمایت می کند.

## 16 وسیله نقلیه چاپ

امکان چاپ اطلاعات خودرو از اظهارنامه ارسالی به گمرک وجود دارد. انتخاب شد اطلاعات خودرو یا تمام اطلاعات خودروی اظهارنامه قابل چاپ است.

### 16.1 راه اندازی وسیله نقلیه چاپی

1. در منوی اصلی، روی **Mirsal II > Declaration > Print Vehicle** کلیک کنید.

صفحه **Print Vehicles Search** ظاهر می شود.

اطلاعات خودرو را می توان با استفاده از شماره شاسی برای هر وسیله نقلیه خاصی چاپ کرد یا کاربر می تواند یک یا چند اطلاعات خودرو را با وارد کردن شماره اعلامیه چاپ کند.

یکی یا هر دو مورد زیر را وارد کنید.

جستجو کردن	شرح
اعلامیه شماره	شماره تولید شده توسط سامانه گمرک برای اظهارنامه. شماره اظهارنامه را وارد کنید
شماره شاسی	شماره شاسی خودرو اعلامیه شماره شاسی را وارد کنید

2. روی دکمه جستجو کلیک کنید .

نتیجه جستجو مطابق شکل زیر ظاهر می شود. فقط اطلاعات سطح بالا انتخاب شده مربوط به سوابق خودرو نمایش داده می شود. اطلاعاتی مانند شماره اظهارنامه، شماره شاسی، جزئیات صادرکننده و واردکننده.



برای حفظ توسعه اقتصادی و اجتماعی در دبی و تبدیل شدن به یکی از اداره های گمرکی پیشرو در جهان که از تجارت قانونی حمایت می کند.

3. سوابق خودرو را برای چاپ انتخاب کنید و روی دکمه چاپ وسایل نقلیه کلیک کنید تا انتخاب شده چاپ شود  
سوابق خودرو

صفحه جزئیات خودرو انتخاب شده به صورت زیر ظاهر می شود.



## Vehicle Details

Details	
Declaration No.:	3020001748320
Chassis No.:	VEHCHASSVIKSIT2UI23
Engine No.:	ENGINESIT223
Type:	ALL TERRAIN
Vehicle Brand:	BMW
Vehicle Model:	Non GCC Left 2019
Year Built:	2019
Country of Make:	CANADA
Color:	Blue-Yellow/blue/white
Drive:	Left Hand Drive
Condition:	Old
Vehicle Value(in AED):	

This is not an official document of clearance by Dubai customs

Printed By: AE-1223125-BASHAFZ INC

Printed On: 04-05-2020

4. روی دکمه چاپ در پایین صفحه کلیک کنید.

سابقه خودرو چاپ می شود.



برای حفظ توسعه اقتصادی و اجتماعی در دبی و تبدیل شدن به یکی از اداره های گمرکی پیشرو در جهان که از تجارت قانونی حمایت می کند.

## 17 چاپ اظهارنامه دسته ای پیک

امکان چاپ هرگونه اظهارنامه دسته ای پیک ارسالی به گمرک وجود دارد.

انواع فرمت های چاپ به شرح زیر است:

فرمت GCC

این قالب تنها زمانی در دسترس است که وضعیت اظهارنامه پاک شود. این پرینت می تواند به عنوان صورت حساب رسمی گمرکی در برابر اظهارنامه ارسالی استفاده شود. دو گزینه برای چاپ در فرمت GCC وجود دارد. بیانیه را می توان بر روی نوشت افزار GCC یا کاغذ ساده سایز A4 با فرمت کامل GCC چاپ کرد.

فرمت استاندارد

این قالب صرف نظر از وضعیت اعلامیه در دسترس است. اگر کاربر بخواهد پرینت اظهارنامه را برای اهداف خود مانند بایگانی، بررسی داده ها و غیره بگیرد، می تواند از این فرمت چاپی استفاده شود. این فرمت را می توان بر روی کاغذ معمولی سایز A4 چاپ کرد.

توجه: اظهارنامه چاپ شده با فرمت استاندارد، صورت حساب رسمی گمرکی نیست. این نباید مورد استفاده قرار گیرد یا به هیچ اداره، نهاد، مؤسسه یا سازمان دولتی یا غیردولتی ارائه شود.

## 17.1 راه اندازی یک دسته پیک چاپی

1. در منوی اصلی، روی [Mirsal II > Declaration > Print Courier Batch](#) کلیک کنید.

صفحه جستجوی دسته ای پیک چاپ ظاهر می شود.

یک دسته پیک چاپی را می توان با شماره دسته برای هر دسته پیک خاص و نوع اعلامیه اختیاری برای محدود کردن جستجو درخواست کرد. همچنین گزینه جعبه را علامت بزنید تا مقادیر کم و اعلامیه های GCFT را حذف کنید.

2. یک یا چند مورد از موارد زیر را وارد کنید.

شرح	جستجو کردن
شماره تولید شده توسط سامانه گمرک برای دسته پیک.	شماره دسته
نوع اظهارنامه مانند Import to Local from Row. می توانید نوع Declaration را از لیست کشویی انتخاب کنید.	نوع اظهارنامه





برای حفظ توسعه اقتصادی و اجتماعی در دبی و تبدیل شدن به یکی از اداره های گمرکی پیشرو در جهان که از تجارت قانونی حمایت می کند.

کادر را علامت بزنید	برای حذف مقدار کم و GCFT کادر را علامت بزنید اعلامیه ها
---------------------	--

3. روی دکمه جستجو کلیک کنید .

نتایج جستجو ظاهر می شود. فقط اطلاعات سطح بالا انتخاب شده مربوط به اظهارنامه است  
برای شناسایی اعلان خاص نمایش داده می شود. کاربر می تواند با کلیک بر روی لینک روی شماره اظهارنامه، اظهارنامه کامل را مشاهده کند.

Declaration No.	Date	Business Code Name	Client's Dec. Ref. No.	Transport Dec. No.	Status
<input type="checkbox"/> 4010000339912	29-07-2013	AE-1000195-Outfit Net Services LLO	DBUpgradeDec5	DBUpgradeDec5	Cleared

4. از نتایج جستجو، بیانیه(هایی) را که می خواهید چاپ کنید با علامت زدن کادر انتخاب انتخاب کنید.

5. گزینه چاپ را برای فرمت GCC یا قالب استاندارد برای اعلامیه(های) انتخابی خود انتخاب کنید  
می خواهند چاپ کنند

6. اظهارنامه با تمام انواع کپی های انتخاب شده مطابق شکل زیر چاپ می شود. شما ممکن است  
اگر به نوع خاصی نیاز ندارید، انتخاب کنید.

**Print in GCC Format** ✕

**Do you want to Print This Bill?**

Handling Authority Copy  
 Consignee Copy  
 Consignee Claim Copy  
 Customs Copy

Print on:  GCC Stationery  A4 Plain Paper

7. نوع GCC Print مورد نیاز را انتخاب کنید.

8. برای ادامه روی OK کلیک کنید.

اظهارنامه برای دسته پیک انتخابی با فرمت چاپ انتخاب شده چاپ می شود

توجه: قبل از کلیک بر روی آن، مطمئن شوید که قالب مناسب نوشت افزار در چاپگر موجود است  
دکمه چاپ .



برای حفظ توسعه اقتصادی و اجتماعی در دبی و تبدیل شدن به یکی از اداره های گمرکی پیشرو در جهان که از تجارت قانونی حمایت می کند.

## 18 ابزار آپلود فایل

### 18.1 ایجاد رکورد خودرو

مرحله 1: ابزار بارگذاری فایل را با کلیک کردن روی نماد باز کنید یا آن را از Microsoft® خود انتخاب کنید

منوی استارت. Windows™.

مرحله 2: جزئیات خودرو را همانطور که در تصویر زیر می بینید ارائه دهید.

مرحله 3: روی دکمه افزودن کلیک کنید تا رکورد در لیست ایجاد شود.

در اینجا نحوه نمایش ابزار پس از اضافه شدن رکورد، جزئیات خودرو را نشان می دهد.

SLNO	Chassis No	Vehicle Type	Brand	Model	Engine No	E
1	1234567	4wD	ACURA	2009	567890123	E

با دنبال کردن مراحل بالا یعنی مرحله 2 و 3 می توان چندین رکورد خودرو ایجاد کرد.

### 18.2 ایجاد فایل برای آپلود

مرحله 1:

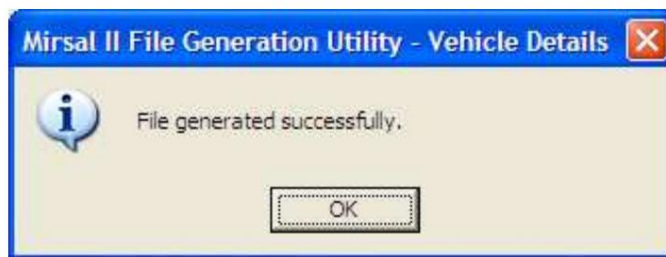
روی دکمه ذخیره کلیک کنید



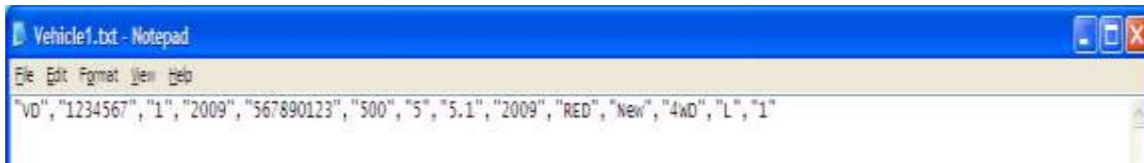
برای حفظ توسعه اقتصادی و اجتماعی در دبی و تبدیل شدن به یکی از اداره های گمرکی پیشرو در جهان که از تجارت قانونی حمایت می کند.



روی Save در کادر محاوره ای "Save As" کلیک کنید.



گام 2:  
فایل را باز کنید و برای صحت بررسی کنید





## 19 پیوست

### 19.1 نگاهت نوع اعلامیه

انواع قبض قدیمی	انواع اعلامیه های قدیمی		نوع اعلامیه جدید
	میرسال 1	میرسال 2	
	بیل واردات محلی واردات از -خارج و مکان -هر مکانی اگر واردات FZ غیر از دبی باشد	وارد کردن به محلی از ROW (بقیه جهان) FZ Transit In	وارد کردن به محلی از ROW وارد کردن به محلی بعد از موقت پذیرش
	اگر واردات CW غیر مستقر در دبی باشد	واردات کردن به محلی از FZ (رایگان منطقه) هر یک از مناطق آزاد	
		واردات کردن به محلی از Local (Customs) یا انبار یا واردات برای صادرات مجدد به محلی از CW یا پذیرش موقت از CW به محلی یا وارد کردن به CW از محلی (پس از پذیرش موقت)	
	واردات از -خارج و مکان -هر مکان با بندر بارگیری به عنوان هر یک از درگاه های GCC	وارد کردن به محلی از GCC (واردات آماری)	
لایحه صادرات مجدد	واردات از -خارج و مکان -هر مکانی	واردات برای صادرات مجدد به محلی از ROW	
	واردات از -منطقه آزاد و مکان -هر یک از موارد رایگان مناطق	واردات برای صادرات مجدد به محلی از FZ	
لایحه صادرات	صادرات از -محلی و مکان -هر مکانی	صادرات از Local به ROW یا صادرات موقت از محلی به ROW یا صادرات مجدد به ROW (پس از واردات برای صادرات مجدد) یا بعد از موقت به ROW برگردید پذیرش	
	صادرات از -بدون عوارض ذخیره سازی	صادرات از CW به ROW یا	



برای حفظ توسعه اقتصادی و اجتماعی در دبی و تبدیل شدن به یکی از اداره های گمرکی پیشرو در جهان که از تجارت قانونی حمایت می کند.

انواع قبض قدیمی	انواع اعلامیه های قدیمی		نوع اعلامیه جدید	
	میرسال 1		میرسال 2	
	و مکان -گمرک انببار	صادرات از CW به FZ یا صادرات از دبی CW به غیر دبی سی دبلیو (امارات دیگر و شورای همکاری خلیج فارس) یا صادرات از دبی CW به غیر دبی (سایر امارات و شورای همکاری خلیج فارس)		
	صادرات از -منطقه آزاد و مکان -هر منطقه آزاد	خروج FZ ترانزیت یا FZ ترانزیت به FZ غیر دبی (سایر امارات و شورای همکاری خلیج فارس) یا FZ ترانزیت بین FZ مستقر در دبی		
	صادرات از -محلی و مکان -حمل و نقل زمینی (به هر یک از مناطق آزاد)	صادرات از محلی به FZ یا صادرات موقت از محلی به FZ یا صادرات مجدد به FZ (پس از واردات برای صادرات مجدد)		
	آمار لایحه صادرات مقصد کشور شورای همکاری خلیج فارس - هر یک از کشورهای شورای همکاری خلیج فارس	صادرات از محلی به GCC (صادرات آماری) و مکان -هر مکان و مقصد کشور شورای همکاری خلیج فارس - هر یک از کشورهای شورای همکاری خلیج فارس		
	و منطقه آزاد -FREE ZONE انببار -هر یک از مناطق آزاد	FZ Transit In یا بعد از موقت به FZ برگردید پذیرش یا FZ Transit از GCC و سایر موارد امارات FZ و بازار محلی GCC		
	واردات به -انببارداری بدون عوارض گمرکی و مکان - گمرک انببار (اگر CW واردکننده مستقر در دبی باشد)  انتقال داخلی FZ	وارد کردن به CW از ROW یا وارد کردن به CW از FZ یا انتقال بار توسط دبی CW یا وارد کردن به CW از محلی (پس از پذیرش موقت) یا واردات به دبی CW از غیر دبی سی دبلیو (امارات دیگر و شورای همکاری خلیج فارس) یا واردات به دبی CW از غیر دبی (سایر امارات و شورای همکاری خلیج فارس) انتقال در یک FZ		



برای حفظ توسعه اقتصادی و اجتماعی در دبی و تبدیل شدن به یکی از اداره های گمرکی پیشرو در جهان که از تجارت قانونی حمایت می کند.

انواع قبض قدیمی	انواع اعلامیه های قدیمی	
	میرسال 1	میرسال 2
قبض حمل و نقل	واردات از -خارج و مکان -هر مکان و کشور مقصد -هر کشوری غیر از کشورهای شورای همکاری خلیج فارس	حمل و نقل (ROW) به (ROW)
موقت پذیرش	ورود موقت از -خارج و مکان -هر مکانی	پذیرش موقت از ROW تا محلی
	ورود موقت از -رایگان ZONE و مکان -هر گونه رایگان منطقه	پذیرش موقت از FZ به محلی
لایحه انتقال	انتقال داخلی منطقه آزاد	انتقال در یک FZ

## 19.2 شرایط INCO

اصطلاحات Inco اصطلاحات تجارت بین المللی هستند که به طور گسترده در سراسر جهان استفاده می شود. متداول ترین موارد استفاده شده عبارتند از CIF (هزینه، بیمه و حمل و نقل)، FOB (رایگان در داخل هواپیما)، EXW (کارهای قبلی)، DDU (تحويل وظیفه بدون پرداخت)، CPT (حمل پرداخت شده). جدول زیر نشان می دهد که آیا نیاز به اضافه کردن بیمه یا حمل و نقل بر اساس مدتی که انتخاب کرده اید وجود دارد.

اصطلاح Inco	هزینه بیمه مورد نیاز	هزینه حمل و نقل مورد نیاز است
CIF	خیر	خیر
CFR	آره	خیر
CIP	خیر	خیر
CPT	آره	خیر
DAF	خیر	خیر
DAP	خیر	خیر
DAT	خیر	خیر
DDP	خیر	خیر
DDU	خیر	خیر
DEQ	خیر	خیر
DES	خیر	خیر
EXW	آره	آره
FAS	آره	آره
FCA	آره	آره
FOB	آره	آره

## 19.3 کمیت آماری

مقدار با جزئیات با توجه به اطلاعات فاکتور سطح خط مانند تعداد قطعه یا طول یا لیتر و غیره، بسته به کالا.

واحد اندازه گیری کمیت آماری با توجه به کالا (به عنوان مثال یارد، لیتر) به صورت خودکار توسط سیستم نمایش داده می شود.

واحد مقدار که در آن وظیفه بر اساس تعداد قطعات یا وزن محاسبه می شود (مانند محصولات تنباکو).



## 19.4 کارگزار گمرکی

کارگزار گمرکی اظهارنامه را تسلیم می کند و از تمام مراحل گمرکی که برای اظهارنامه لازم است آگاه است. او مسئول موارد زیر است:

ارائه انواع اظهارنامه

حفظ اصل اسناد برای مدت تعیین شده توسط گمرک

یک کارگزار گمرکی می تواند یک کارگزار گمرکی خصوصی (PCB) یا یک کارگزار گمرک فرعی (SCB) باشد.

کارگزار گمرکی خصوصی (PCB) شخصی است که نماینده شرکتی است که در آن استخدام شده است. (به عنوان مثال، شرکت بازرگانی محلی، شرکت منطقه آزاد، نماینده حمل و نقل، گیرنده انبار گمرک خصوصی و غیره) برای اعلام اظهارنامه.

کارگزار زیر گمرکی (SCB) شخصی است که نماینده شرکت کارگزاری عمومی (GCB) است و می تواند از طرف هر شرکت تجاری محلی، شرکت منطقه آزاد، نمایندگان حمل و نقل، نمایندگان ATA، Walk in Customers و غیره اظهارنامه هایی را به گمرک ارسال کند.

کارگزار گمرکی عمومی (GCB) یک شرکت کارگزاری گمرکی است که دارای SCB برای نمایندگی تجارت خود است.

کارگزار گمرک فقط می تواند اظهارنامه های ارسال شده توسط آنها را جستجو یا پیگیری کند. آنها همچنین می توانند درخواست اصلاحات، لغو، و استفاده از قابلیت های چاپ را تنها در صورتی که اظهارنامه در ابتدا توسط همان کارگزار گمرکی ارسال شده باشد.

کارگزاران عمومی گمرک باید از طرف بازرگانی مجوز بگیرند تا از طرف آنها اظهارنامه کنند و/یا از حساب اعتباری شرکت بازرگانی یا حساب ضمانت دائمی استفاده کنند.

مسئولیت انتخاب حساب به عهده GCB است و گمرک هیچ مسئولیتی در مورد استفاده از حساب ندارد.

## 19.5 انواع معافیت

اگر معافیت های وظیفه ای وجود داشته باشد، کاربر باید معافیت ها را از انواع ارائه شده در منوی کشویی درخواست کند. انواع معافیت ها می توانند مجوز صنعتی (در صورتی که واردکننده دارای معافیت صنعتی برای HSCode مربوطه باشد)، عواطف شخصی استفاده شده، انجمن های خیریه، موافقت نامه تجارت آزاد (اگر امارات متحده عربی یک توافق نامه تجارت آزاد با کشور مبدا برای مربوطه داشته باشد. کد HS و غیره)

## 19.6 جزئیات مجوز

ترخیص کالاهای خاص مانند مواد شیمیایی، مواد رادیواکتیو و غیره به مجوز از برخی مقامات دولتی نیاز دارد. اظهارکننده باید مطمئن شود که مجوز ترخیص این گونه محصولات را دریافت کرده است. اگر همه کالاهای تحت این کد HS نیازی به مجوز ندارند، اظهارکننده این گزینه را دارد که "مجوز مورد نیاز نیست" را انتخاب کند. به عنوان مثال، برای توره های ماهیگیری فقط یک کد HS وجود دارد و فقط در مورد توره های ماهیگیری 3 لایه مجوز لازم است. برای تور ماهیگیری 2 لایه نیازی به مجوز نیست. در این مورد، کد HS تا حدی محدود است، اما برای تور ماهیگیری 2 لایه نیازی به مجوز نیست.

## 19.7 تصدیق

جداول زیر انواع اعلامیه هایی را که نیاز به تایید دارند فهرست می کنند. این نوع اظهارنامه، مالک اظهارنامه (طرفی که اظهارنامه را ارسال کرده)، و طرفی که باید اظهارنامه را تصدیق کند، توضیح می دهد.

گمرک نیاز به تصدیق طرف درگیر در مورد انواع اظهارنامه انتخابی دارد. برای اطمینان از این امر لازم است

-اعلامیه مورد توافق طرفین باشد





برای حفظ توسعه اقتصادی و اجتماعی در دبی و تبدیل شدن به یکی از اداره های گمرکی پیشرو در جهان که از تجارت قانونی حمایت می کند.

-هیچ اظهارنامه ای بدون اطلاع یا تایید طرف های درگیر ارائه نمی شود  
-شناسایی مسئولیت و نگرانی و نگاهداری کالا در هر مقطع زمانی  
طرف مسئول ارائه تصدیق می تواند پذیرش یا عدم پذیرش (عدم) اظهارنامه را به عنوان بخشی از ارسال تصدیق ارائه دهد.

انواع اظهارنامه که نیاز به تصدیق دارد و طرف مسئول آن در زیر فهرست شده است:

نوع اظهارنامه	اظهارنامه مالک	مهمانی برای انجام قدرانی
EX2 - صادرات از محلی به دبی FZ	صادر کننده	وارد کننده
EX10 - صادرات مجدد به FZ (بعد از واردات برای صادرات مجدد)	صادر کننده	وارد کننده
TR1 - انتقال محموله توسط CW مستقر در دبی	وارد کننده	صادر کننده
FZ - TS6 ترانزیت بین مستقر در دبی FZ	صادر کننده	وارد کننده
TR2 - انتقال در یک FZ	وارد کننده	صادر کننده

پس از ترخیص هر یک از اظهارنامه های فوق توسط گمرک، یک اخطار برای تمام طرف های درگیر ارسال می شود که درخواست تأییدیه می کنند. در صورت عدم پاسخگویی در بازه زمانی مشخص، یادآوری برای طرف ارسال خواهد شد.

هنگامی که تأییدیه پذیرفته یا رد شود، یک اعلان برای صاحب اظهارنامه نیز ارسال خواهد شد. اگر تصدیق رد شود، صاحب اظهارنامه باید اظهارنامه را اصلاح یا لغو کند، زیرا اظهارنامه فعلی از طرف دیگر قابل قبول نیست. اگر اقدامی برای تایید رد شده انجام نشود، یادآوری برای صاحب اظهارنامه ارسال خواهد شد.

همچنین زمانی که یک اظهارنامه تایید شده در حال اصلاح یا لغو است، تصدیق لازم است.

## 19.8 اجرای FTA-VAT

در راستای تصمیم اداره مالیات فدرال برای اجرای مالیات بر ارزش افزوده (VAT) از اول ژانویه 2018 مطابق با قانون فدرال شماره (8) سال 2017، گمرک دبی و اداره مالیات فدرال توافق کردند که به اشتراک بگذارند. اطلاعات اظهارنامه های گمرکی و جزئیات ثبت مالیات.

مالیات بر ارزش افزوده بر واردات (ممکن است استثنائات اعمال شود) و معاملات کالاها و خدمات در هر مرحله از زنجیره تامین اعمال می شود. برای حفاظت از عملکرد روان جمع آوری مالیات بر ارزش افزوده بدون تأثیر بر فرآیندهای ترخیص کالا از گمرک و تسهیل تجارت، یکپارچگی نزدیکتر هر دو سیستم مورد نیاز است.

بر اساس بحثهای جامع با DC، FTA موافقت کرده است که تغییرات لازم را در فرآیند بدون تأثیرگذاری بر عملیات تجاری و مدل اطلاعاتی فعلی ایجاد کند.

## 19.9 شرکت های عضو IHC

شهر بین المللی بشردوستانه (IHC) داشبوردی برای گزارش موجودی اقلام کمک های بشردوستانه ذخیره شده در انبارهای اعضای خود ساخته است. بیشتر ذخایر وارداتی است



برای حفظ توسعه اقتصادی و اجتماعی در دبی و تبدیل شدن به یکی از اداره های گمرکی پیشرو در جهان که از تجارت قانونی حمایت می کند.

از دیگر کشورها به عنوان و دبی مرکز اصلی عملیات لجستیکی کمک های امدادی به نقاط مختلف خواهد بود. از این رو، بین IHC و گمرک دبی توافق شد که اطلاعات مربوط به واردات و صادرات توسط اعضای IHC با IHC به اشتراک گذاشته شود.

از این رو، اظهارنامه های واردات و صادرات شامل شرکت های عضو IHC باید اطلاعات حیاتی اضافی را در طول پردازش اظهارنامه، مانند مقدار واقعی اقلام وارداتی/صادراتی، طبقه بندی اضافی اقلام (خوشه ها، گروه ها)، شرح کالاها طبق تعریف، IHC نوع پاسخ ارائه کنند. از محموله و غیره

## 19.10 برنامه AEO گمرک، دسته بندی های AEO-MRA، WLP و اکسپو 2020

در صورت امکان، ممکن است یک آرم امتیاز گمرکی برای طرف های درگیر (مانند کارگزار یا مالک اظهارنامه) با یکی یا همه امتیازات زیر نمایش / چاپ شود: برنامه AEO، دسته عضویت WLP (مانند AEO-MRA، WLP-Silver) و Export 2020.

برنامه های AEO (با - AEO-MRA) گمرک دبی برنامه AEO را برای افزایش امنیت و انطباق در زنجیره تامین اجرا می کند. به عنوان بخشی از این ابتکار، به مشتریانی که داوطلبانه برای پیوستن به برنامه AEO هستند، مزایای زیادی ارائه می شود. یکی از مزایای شناسایی شده برای شرکت AEO اتوماسیون بازپرداخت است.

به عنوان بخشی از برنامه AEO گمرک دبی، موافقت نامه های شناسایی متقابل (MRA) با کشورهای شریک امضا می شود تا شرکت های AEO خود را به رسمیت بشناسند و با آنها به عنوان شرکت های AEO خودمان در دبی رفتار کنیم. امضای MRA مستلزم ارائه مزایا به شرکت های AEO کشور MRA است.

PCFC - WLP Categories for Business/Registered Customer - PCFC یک برنامه وفاداری برای معامله گران و شرکت های لجستیکی به نام World Logistic Passport معرفی کرده است که به آنها حق برخورداری از مزایا و امتیازات خاصی را در تمام نهادهای PCFC می دهد. این برنامه بر اساس عضویت سالانه با 3 سطح عضویت مانند نقره، طلا و پلاتین با سطوح مختلف انگیزه.

اگر مالک یا اظهارکننده در زمان ارسال اظهارنامه اصلی از امتیاز WLP معتبر برخوردار باشد، اظهارنامه ها به عنوان اعلامیه عضو WLP علامت گذاری می شوند.

EXPO - 2020 Dubai - EXPO گمرک دبی مزایای ویژه ای را به شرکت کنندگان EXPO-2020 اعطا می کند تا از جابجایی یکپارچه و سریع تر محموله در سراسر مرزهای دبی اطمینان حاصل شود. مزیت اصلی شامل نمایش لوگوی EXPO-2020 در اظهارنامه های گمرکی است که انتظار می رود اطمینان حاصل شود که همه شرکت کنندگان EXPO از امتیازات ویژه ای از همه نهادهای مرتبط در دبی برای جابجایی محموله های بدون محدودیت برخوردار هستند.

در زیر نمونه ای از GCC Print است که در آن لوگوی AEO و لوگوی دسته WLP چاپ می شود:



برای حفظ توسعه اقتصادی و اجتماعی در دبی و تبدیل شدن به یکی از اداره های گمرکی پیشرو در جهان که از تجارت قانونی حمایت می کند.

PORT TYPE LAND		DEC TYPE IMPORT		DEC DATE 20/04/2020		DEC NO. 101-00119956-20	
4 نوع استند		3 نوع البیان		2 تاریخ البیان		1 رقم البیان	
Customs Declaration				Import to Local from ROW		311102302291	
NET WEIGHT 7 الوزن الصافي		CONSIGNEE / EXPORTER 6 المستورد/المصدر AE-XPO0010 - XVXCVCXVERW43243242343 (I - X0324)		DELIVERY ORDER NO. 5 رقم اذن التسليم			
GROSS WEIGHT 10 الوزن الخدم 324234 (kg)		INTERCESSOR CO. 9 الشفعة الوسطة		CAR/CAPT. 8 حافلة/الطيار/المتلقي			
MEASUREMENT 13 القياس		COMMERCIAL REG. No. 12 رقم السجل التجاري LIC3424324324		CARRIER'S NAME 11 اسم الناقل			
NO. OF PACKAGES 16 عدد الطرود 2342 - BULK SOLID		EXPORT TO 15 المصدر اليه		VOYAGE / FLIGHT No. 14 رقم الرحلة			
MARKS & NUMBERS 19 العلامات و الأرقام 234234		PORT OF LOADING 18 ميناء الشحن CAMP SALERNO		B/L - AWB No. / MANIFEST 17 رقم البوليصة/المنافست			
		PORT OF DISCHARGE 20 ميناء التفريغ HATTA (AL WAJAJAH)		LOC: HATTA (Al Wajajah)			
		DESTINATION 21 جهة المقصد					

## 19.11 انتقال بار

برای اطلاعات مربوط به انتقال محموله، لطفاً به دفترچه راهنمای کاربر - DPP قسمت 2، پیوست شده به این سند مراجعه کنید.