

مانیفست گزارش ارسال دیرهنگام



دبي التجارة
DUBAI TRADE

DP World

مانیفست گزارش ارسال دیرهنگام دفترچه راهنمای کاربر

اطلاعات حق چاپ

حق چاپ © 2009 توسط تجارت دبي. کلیه حقوق محفوظ است این سند و کلیه پیوست های مرتبط ذکر شده در آن متعلق به تجارت دبي می باشد. این سند فقط باید توسط اشخاص مجاز توسط تجارت دبي به منظور انجام تعهدات خود تحت یک قرارداد خاص با تجارت دبي مورد استفاده قرار گیرد.

کپی، چاپ، افشای غیرمجاز این سند به شخص ثالث و ارسال این سند به هر مقصد دیگر توسط هر رسانه ای، اقدامی غیرقانونی و موجب اقدامات قانونی مناسب می شود.

اعلان سند کنترل

این یک سند کنترل شده است. دسترسی، کپی، تکثیر و استفاده غیرمجاز برای هدفی غیر از هدفی که در نظر گرفته شده است ممنوع است. این سند در رسانه های الکترونیکی نگهداری می شود. هر کپی سختی از آن کنترل نشده است و ممکن است آخرین نسخه نباشد. از آخرین نسخه موجود با DUBAI TRADE مطمئن شوید.



مانیفست گزارش ارسال دیرهنگام

جزئیات سند

اطلاعات سند

نام سند	مانیفست گزارش ارسال دیرهنگام
نام پروژه	مانیفست گزارش ارسال دیرهنگام
واحد تجاری	DP World
نویسنده(های)	بخش آموزش DT
آخرین تاریخ به روز رسانی	11 ژانویه 2019
نسخه فعلی	1.0

تاریخچه ویرایشهای

نسخه	تاریخ	نویسنده	تعیین	شرح تغییر

تاریخچه تایید

نسخه	تاریخ	نام	تعیین	نظرات

توزیع

نسخه	محل

مانیفست گزارش ارسال دیرهنگام

این سرویس Agent را قادر می‌سازد تا گزارشی را در مورد آخرین مانیفست ارسال شده ایجاد کند.

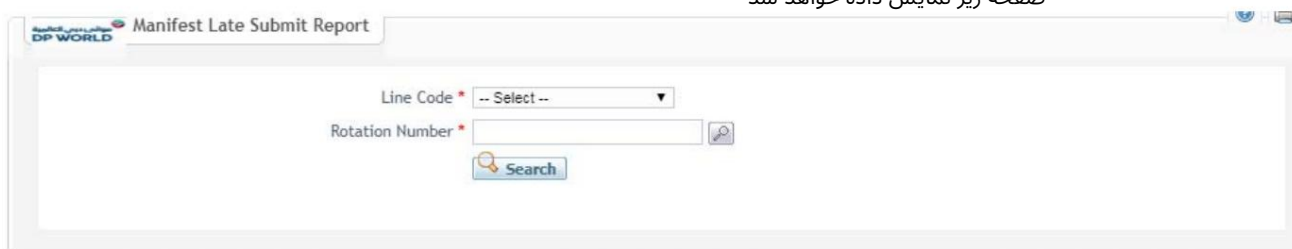
جهت یابی:

1. ورود به دبی تجارت

2. از منوی سمت چپ به گزارش ها بروید

3. سپس به Manifest Late Submit Report بروید

صفحه زیر نمایش داده خواهد شد



The screenshot shows the 'Manifest Late Submit Report' form. It has a header with the DP WORLD logo and the title. Below the header, there are two input fields: 'Line Code' with a dropdown menu showing '-- Select --' and 'Rotation Number' with a text input field. A 'Search' button is located below the 'Rotation Number' field.


روش:

1. کد خط را انتخاب کنید



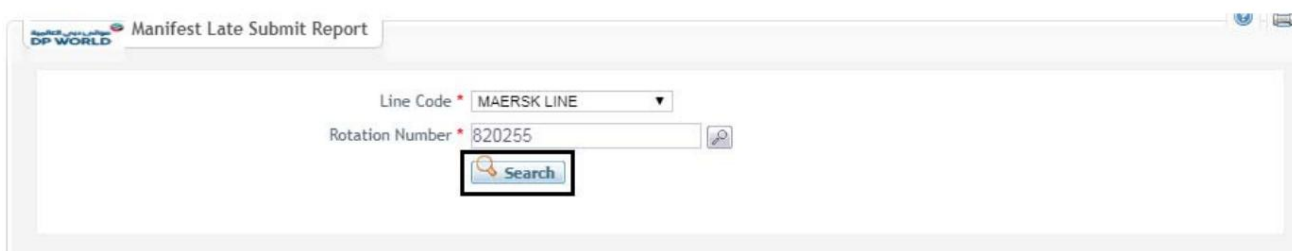
The screenshot shows the 'Manifest Late Submit Report' form. The 'Line Code' dropdown menu is highlighted with a black box, indicating the first step of the process.

2. جستجو و انتخاب شماره چرخش



The screenshot shows the 'Manifest Late Submit Report' form. The 'Rotation Number' text input field is highlighted with a black box, indicating the second step of the process.

3. روی Search کلیک کنید



The screenshot shows the 'Manifest Late Submit Report' form. The 'Line Code' dropdown menu is now set to 'MAERSK LINE' and the 'Rotation Number' text input field contains '820255'. The 'Search' button is highlighted with a black box, indicating the third step of the process.

گزارش Late Manifest ارسال شده نمایش داده خواهد شد

مانیفست گزارش ارسال دیرهنگام