

فایل مانیفست - آپلود



DP World

فایل مانیفست - آپلود دفترچه راهنمای کاربر

اطلاعات حق چاپ

حق چاپ © 2009 توسط تجارت دبي. تمامی حقوق محفوظ است این سند و تمامی پیوست های ذکر شده در آن متعلق به تجارت دبي می باشد. این سند فقط باید توسط اشخاص مجاز توسط تجارت دبي به منظور انجام تعهدات خود تحت یک قرارداد خاص با تجارت دبي مورد استفاده قرار گیرد.

کپی، چاپ، افشای غیرمجاز این سند به شخص ثالث و ارسال این سند به هر مقصد دیگر توسط هر رسانه ای، اقدامی غیرقانونی و موجب اقدامات قانونی مناسب می شود.

اعلان سند کنترل

این یک سند کنترل شده است. دسترسی غیرمجاز، کپی کردن، تکثیر و استفاده برای هدفی غیر از آنچه که در نظر گرفته شده است، ممنوع است. این سند در رسانه های الکترونیکی نگهداری می شود. هر کپی سختی از آن کنترل نشده است و ممکن است آخرین نسخه نباشد. از آخرین نسخه موجود با DUBAI TRADE مطمئن شوید.



فایل مانیفست - آپلود

جزئیات سند

اطلاعات سند

نام سند	فایل مانیفست - آپلود
نام پروژه	فایل مانیفست - آپلود
واحد تجاری	DP World
نویسنده(های)	بخش آموزش DT
آخرین تاریخ به روز رسانی	25 دسامبر 2018
نسخه فعلی	1.0

تاریخچه ویرایشهای

نسخه	تاریخ	نویسنده	تعیین	شرح تغییر

تاریخچه تایید

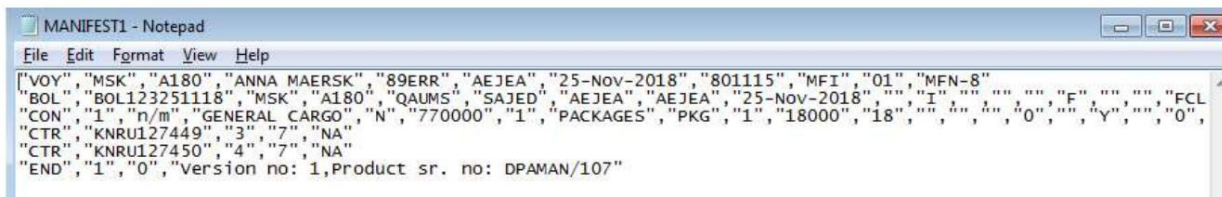
نسخه	تاریخ	نام	تعیین	نظرات

توزیع

نسخه	محل

فایل مانیفست - آپلود

این سرویس نمایندگی های حمل و نقل را قادر می سازد تا فایل مانیفست محموله را در DP World بارگذاری کنند. Manifest File مجموعه ای از بارنامه است که در یک فایل متنی از طریق نرم افزار ویژه EDI مانند DPAMAN یا نرم افزارهای خود مشتریان جمع آوری و تولید می شود.



```
MANIFEST1 - Notepad
File Edit Format View Help
["VOY","MSK","A180","ANNA MAERSK","89ERR","AEJEA","25-Nov-2018","801115","MFI","01","MFN-8"
"BOL","BOL123251118","MSK","A180","QAUMS","SAJED","AEJEA","AEJEA","25-Nov-2018","1","F","F","F","FCL"
"CON","1","n/m","GENERAL CARGO","N","770000","1","PACKAGES","PKG","1","18000","18","0","Y","0",
"CTR","KNRU127449","3","7","NA"
"CTR","KNRU127450","4","7","NA"
"END","1","0","Version no: 1,Product sr. no: DPAMAN/107"]
```

جهت یابی:

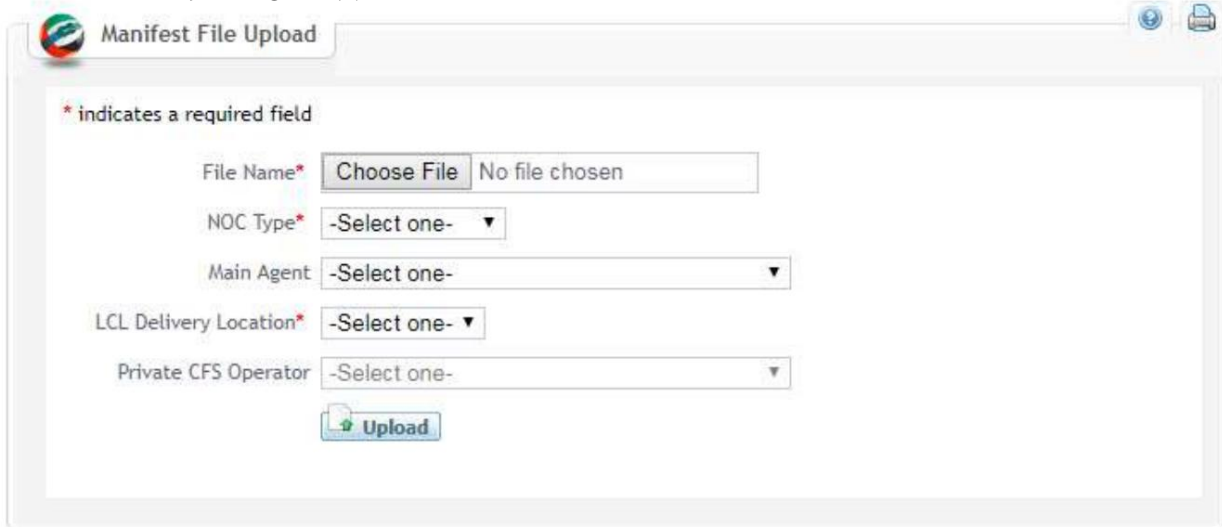
1. ورود به دبی تجارت

2. از منوی سمت چپ به آپلود بروید

3. سپس به Manifest File بروید



صفحه زیر نمایش داده خواهد شد



Manifest File Upload

* indicates a required field

File Name* No file chosen

NOC Type*

Main Agent

LCL Delivery Location*

Private CFS Operator

فایل مانیفست - آپلود

روش:

1. فایل ایجاد شده از نرم افزار EDI را انتخاب و آپلود کنید

File Name* No file chosen

2. نوع NOC را انتخاب کنید

NOC Type*

- Select one-
- Select one-
- Voyage Agent
- Voyage NOC
- Split NOC

3. عامل اصلی را انتخاب کنید (در صورت انتخاب Voyage NOC یا Split NOC در نوع NOC قابل استفاده است)

Main Agent

4. محل تحویل LCL را برای حذف محموله های LCL انتخاب کنید (قابل استفاده برای فقط حمل و نقل LCL)

LCL Delivery Location*

- Select one-
- Select one-
- Port CFS
- Private CFS

5. اپراتور خصوصی CFS (ایستگاه باری کانتینری) را برای محموله های LCL انتخاب کنید (در صورتی که محموله در یک CFS خصوصی که متعلق به حمل و نقل کالا است، حذف شود، قابل اعمال است)

Private CFS Operator

6. روی Upload کلیک کنید

Manifest File Upload

* indicates a required field

File Name* MANIFEST1.txt

NOC Type*

Main Agent

LCL Delivery Location*

Private CFS Operator


فایل مانیفست - آپلود

صفحه زیر نمایش داده خواهد شد



توجه: اگر فرمت فایل متنی آپلود شده نادرست است یا اطلاعات موجود در اطلاعات سرصفحه (خط اول فایل) نادرست است یا اطلاعات وارد شده در فایل توسط سیستم پذیرفته نمی شود (مثال: فیلد مربوط به وزن است که نیاز به اعداد دارد. وارد شده است اما فیلد دارای کاراکترها یا حروف خاص است) فایل پذیرفته نخواهد شد.

فایل مانیفست - آپلود



www.dubaitrade.ae