



دبي التجارة
DUBAI TRADE

خدمات الکترونیکی جهانی DP

فایل مانیفست - اصلاحیه دفترچه راهنمای کاربر

اطلاعات حق چاپ

حق چاپ © 2009 توسط تجارت دبي. تمامی حقوق محفوظ است
این سند و تمام پیوست های ذکر شده در آن متعلق به تجارت دبي است. این سند فقط باید توسط اشخاص مجاز توسط تجارت دبي به منظور انجام تعهدات خود تحت یک قرارداد خاص با تجارت دبي مورد استفاده قرار گیرد. کپی، چاپ، افشای غیرمجاز به شخص ثالث و انتقال این سند به هر کسی

مقصد دیگر توسط هر رسانه ای اقدامی غیرقانونی خواهد بود و اقدامات قانونی مناسب را به دنبال خواهد داشت.

اعلان سند کنترل

این یک سند کنترل شده است. دسترسی، کپی، تکثیر و استفاده غیرمجاز برای هدفی غیر از آن در نظر گرفته شده ممنوع هستند.
این سند در رسانه های الکترونیکی نگهداری می شود. هر کپی سختی از آن کنترل نشده است و ممکن است آخرین نسخه نباشد. از آخرین نسخه موجود با DUBAI TRADE مطمئن شوید.

فایل مانیفست - اصلاحیه

تجارت دبی

جزئیات سند

اطلاعات سند

نام سند	فایل مانیفست - اصلاحیه
نام پروژه	راهنمای کاربر DP World e Services
واحد تجاری	دنیای DP
نویسنده(های)	بخش آموزش DT
آخرین تاریخ به روز رسانی	18 اکتبر 2009
نسخه فعلی	1.1

تاریخچه ویرایشهای

VERSION	تاریخ	تعیین نویسنده	شرح تغییر
1.1	1 آوریل 2010		بررسی شده توسط DP World

تاریخچه تایید

VERSION	تاریخ	نام نام	نظرات
1.1	29 ژانویه 2010	مدیر آموزش چین	

توزیع

VERSION	محل

فایل مانیفست -اصلاحیه

تجارت دبی

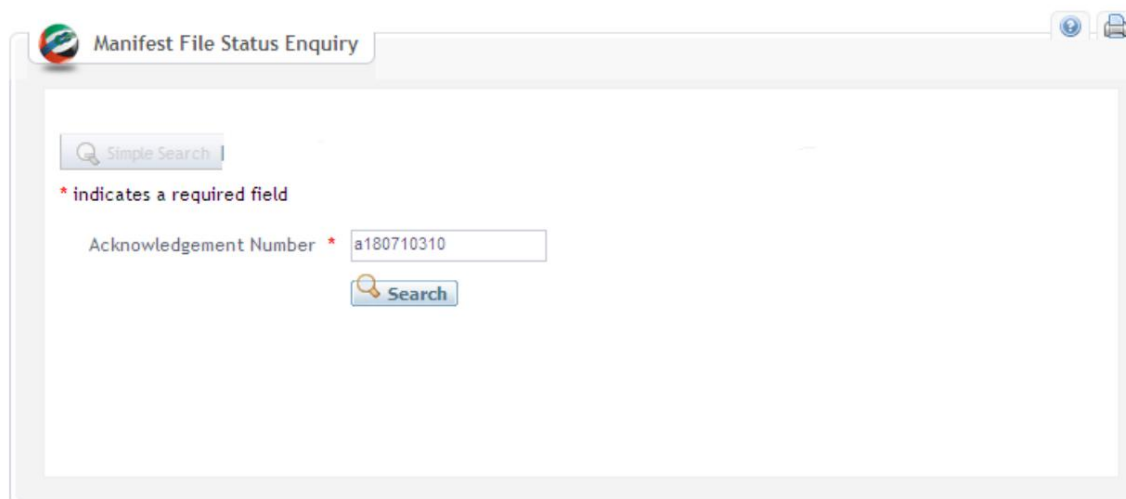
اصلاح -فایل مانیفست

در اصلاحیه فایل Manifest می توانید نوع NOC و Main Agent (در صورت وجود) را تغییر دهید.

1. به Amend > Manifest File بروید

Manifest File

• جستجوی ساده: شماره تایید خود را وارد کنید.

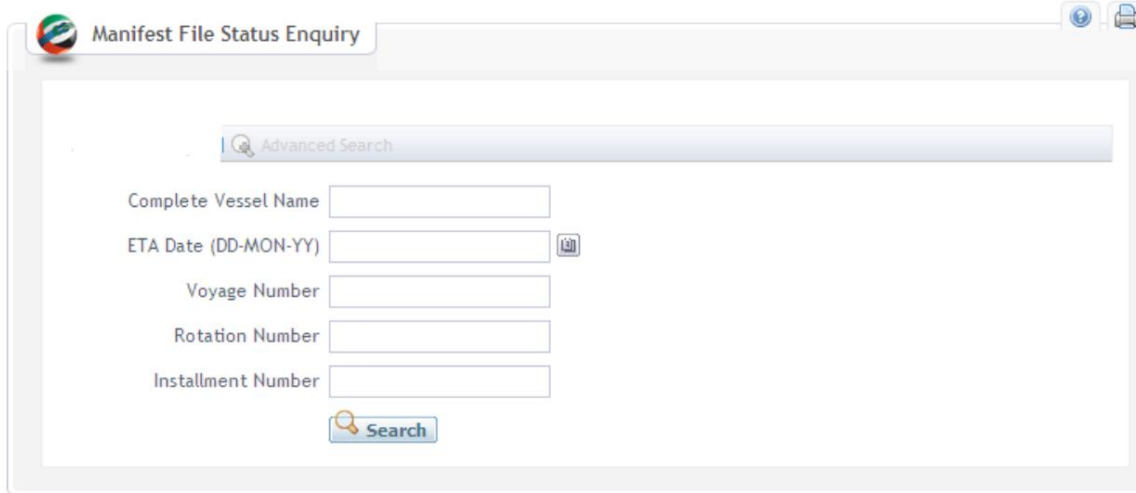


The screenshot shows a web browser window titled "Manifest File Status Enquiry". The interface includes a search bar with a magnifying glass icon and the text "Simple Search". Below the search bar, there is a note: "* indicates a required field". A form field labeled "Acknowledgement Number" with an asterisk contains the value "a180710310". Below this field is a "Search" button with a magnifying glass icon. The browser window also shows standard navigation and utility icons in the top right corner.

فایل مانیفست - اصلاحیه

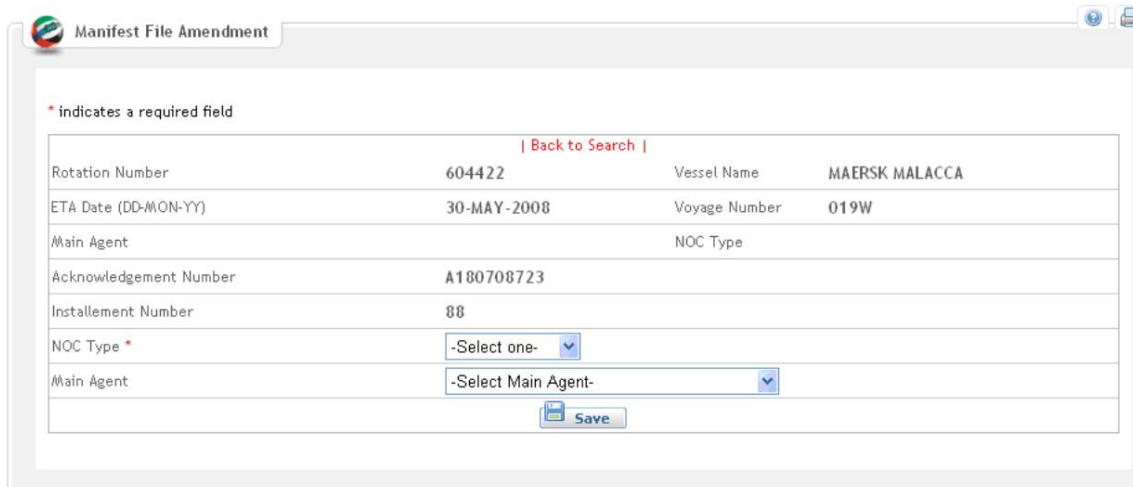
تجارت دبی

* جستجوی پیشرفته: جستجو بر اساس نام کامل کشتی، ETA، شماره سفر، شماره چرخش، و/یا شماره اقساط.



The screenshot shows a web browser window titled "Manifest File Status Enquiry". It features a search bar labeled "Advanced Search" and several input fields for search criteria: "Complete Vessel Name", "ETA Date (DD-MON-YY)", "Voyage Number", "Rotation Number", and "Installment Number". A "Search" button is located at the bottom of the form.

پس از کلیک بر روی Search system نمایش داده می شود



The screenshot shows a web browser window titled "Manifest File Amendment". It displays a form with the following fields and values:

Rotation Number	604422	Vessel Name	MAERSK MALACCA
ETA Date (DD-MON-YY)	30-MAY-2008	Voyage Number	019W
Main Agent		NOC Type	
Acknowledgement Number	A180708723		
Installement Number	88		
NOC Type *	-Select one-		
Main Agent	-Select Main Agent-		

A "Save" button is located at the bottom of the form. A note at the top left states "* indicates a required field". A "Back to Search" link is also visible.

2. نوع NOC و عامل اصلی (در صورت وجود) را تغییر دهید.

NOC Type *	-Select one-
Main Agent	-Select Main Agent-

3. بر روی Save کلیک کنید.