



## مدیریت - DDO/DNOC آپلود جزئیات BOL

## جزئیات

## دفترچه راهنمای کاربر

## اطلاعات حق چاپ

حق چاپ © 2023 توسط تجارت دبي، تمامی حقوق محفوظ است. این سند و تمام پیوست های ذکر شده در آن متعلق به تجارت دبي است. این سند فقط باید توسط اشخاص مجاز توسط تجارت دبي به منظور انجام تعهدات خود تحت یک قرارداد خاص با تجارت دبي مورد استفاده قرار گیرد. کپی، چاپ، افشای غیرمجاز این سند به شخص ثالث و ارسال این سند به هر مقصد دیگر توسط هر رسانه ای، اقدامی غیرقانونی و موجب اقدامات قانونی مناسب می شود.

## اعلان سند کنترل

این یک سند کنترل شده است. دسترسی غیرمجاز، کپی کردن، تکثیر و استفاده برای هدفی غیر از آنچه که در نظر گرفته شده است، ممنوع است. این سند در رسانه های الکترونیکی نگهداری می شود. هر کپی سختی از آن کنترل نشده است و ممکن است آخرین نسخه نباشد. از آخرین نسخه موجود با DUBAI TRADE مطمئن شوید.

Z



## جزئیات سند

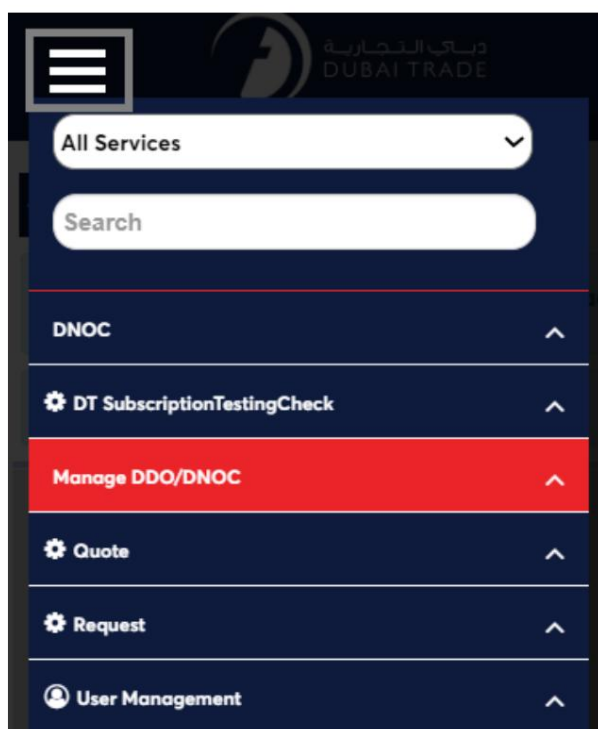
---

Document Name	Manage DDO/DNOC - Upload BOL Details
Project Name	Digital Delivery Order
Business Unit	DP World
Author(s)	DT Training Dept.
Last Updated Date	26 <sup>th</sup> July, 2023
Current Version	2.0

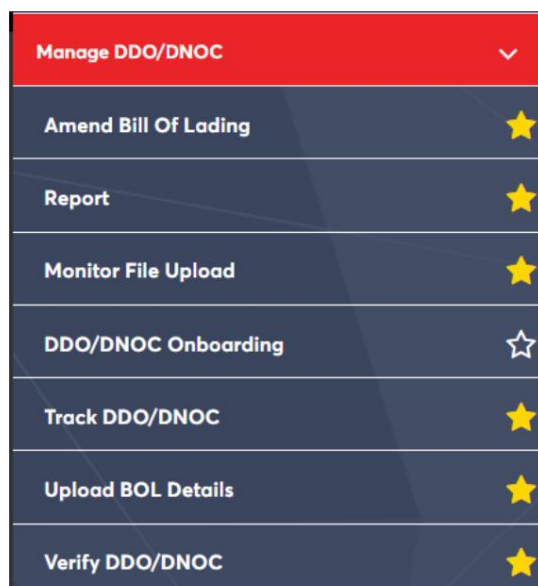
این سرویس نمایندگان حمل و نقل را قادر می سازد جزئیات BOL، جزئیات طرف درخواست کننده، جزئیات حزب B/L، جزئیات DO حزب، اسناد آپلود شده، جزئیات فاکتور BOL و کپی فاکتور و مشاهده/چاپ برگه تایید پرداخت را مشاهده کنند.

جهت یابی:

1. ورود به دبی تجارت
2. به منوی خدمات بروید
3. روی Manage DDO/DNOC کلیک کنید

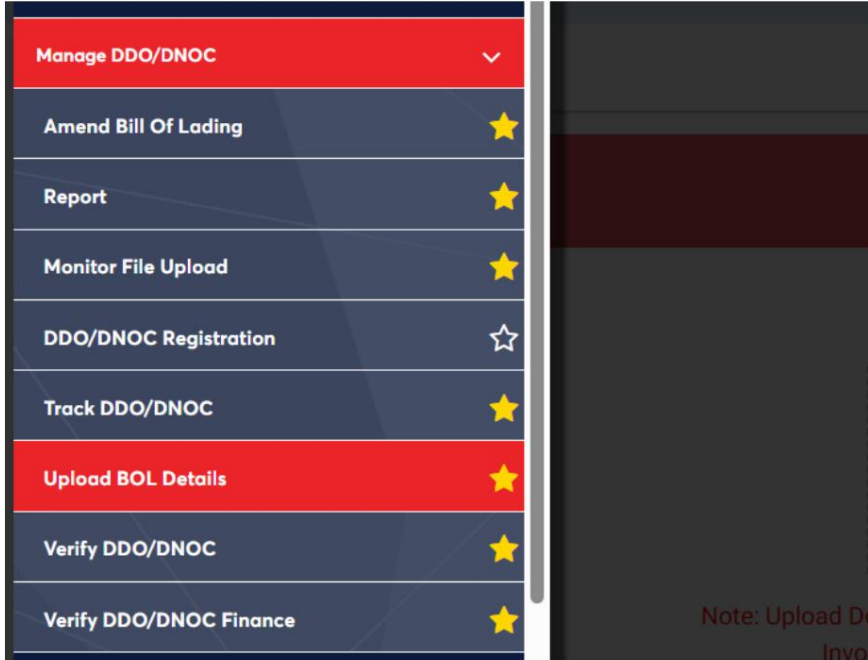


4. خدمات الکترونیکی زیر در دسترس خواهد بود

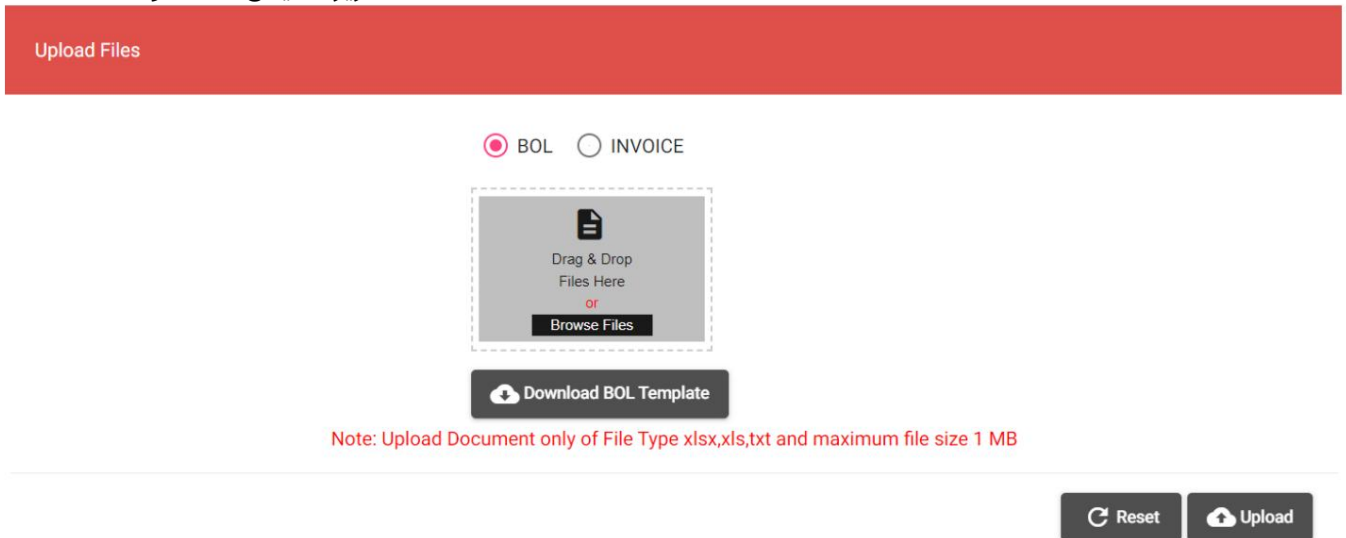


روش:

1. روی «آپلود جزئیات BOL» کلیک کنید:



صفحه زیر نمایش داده خواهد شد



مدیریت - DDO/DNOC آپلود جزئیات BOL

2. گزینه "BOL" را انتخاب کنید.

Upload Files

BOL  INVOICE

Drag & Drop  
Files Here  
or  
Browse Files

Download BOL Template

Note: Upload Document only of File Type xls,xls,txt and maximum file size 1 MB

Reset Upload

آ. فایل را بکشید و رها کنید یا فایل را از گزینه «Browse Files» انتخاب کنید

Upload Files

BOL  INVOICE

Drag & Drop  
Files Here  
or  
Browse Files

Download BOL Template

Note: Upload Document only of File Type xls,xls,txt and maximum file size 1 MB

Reset Upload

ب روی "آپلود" کلیک کنید

Upload Files

BOL  INVOICE

BOL.xlsx


Download BOL Template

Note: Upload Document only of File Type xls,xls,txt and maximum file size 1 MB

Reset Upload

تاییدیه زیر نمایش داده خواهد شد

Upload Files



**BOL uploaded Successfully.**

[Check status in Monitor File Upload](#)



شما می توانید وضعیت آپلود/های BOL خود را با کلیک بر روی "بررسی وضعیت در فایل مانیتور" بررسی کنید  
آپلود". ممکن است تا 5 دقیقه طول بکشد تا آپلود شما در سیستم منعکس شود.

3. گزینه "INVOICE" را انتخاب کنید.

Upload Files

BOL  INVOICE

Drag & Drop  
Files Here  
or  
Browse Files

Note: Upload Document only of File Type pdf,zip and maximum file size 10 MB  
Invoice file name should be Bol number-Invoice number.

Reset Upload

آ. فایل را بکشید و رها کنید یا فایل را از گزینه «Browse Files» انتخاب کنید

Upload Files

BOL  INVOICE

Drag & Drop  
Files Here  
or  
Browse Files


Note: Upload Document only of File Type pdf,zip and maximum file size 10 MB  
Invoice file name should be Bol number-Invoice number.

Reset Upload

ب روی "آپلود" کلیک کنید

Upload Files


BOL  INVOICE



Note: Upload Document only of File Type pdf,zip and maximum file size 10 MB  
Invoice file name should be Bol number-Invoice number.

تاییدیه زیر نمایش داده خواهد شد

Upload Files



**Invoice copy will be mapped to the corresponding invoice after successful processing.**



[www.dubaitrade.ae](http://www.dubaitrade.ae)

[www.dubaitrade.ae](http://www.dubaitrade.ae)