



تجارت دبي

- LogiGate درایور

دفترچه راهنمای کاربر

اطلاعات حق چاپ

حق چاپ © 2009 توسط تجارت دبي. کلیه حقوق محفوظ است این سند و کلیه پیوست های مرتبط ذکر شده در آن متعلق به تجارت دبي می باشد. این سند فقط باید توسط اشخاص مجاز توسط تجارت دبي به منظور انجام تعهدات خود تحت یک قرارداد خاص با تجارت دبي مورد استفاده قرار گیرد.

کپی، چاپ، افشای غیرمجاز این سند به شخص ثالث و ارسال این سند به هر مقصد دیگر توسط هر رسانه ای، اقدامی غیرقانونی و موجب اقدامات قانونی مناسب می شود.

اعلان سند کنترل

این یک سند کنترل شده است. دسترسی، کپی، تکثیر و استفاده غیرمجاز برای هدفی غیر از هدفی که در نظر گرفته شده است ممنوع است. این سند در رسانه های الکترونیکی نگهداری می شود. هر کپی سختی از آن کنترل نشده است و ممکن است آخرین نسخه نباشد. از آخرین نسخه موجود با DUBAI TRADE مطمئن شوید.



LogiGate - دراپور

جزئیات سند

اطلاعات سند

نام سند	LogiGate - دراپور
نام پروژه	LogiGate
واحد تجاری	تجارت دبی
نویسنده(های)	بخش آموزش DT
آخرین تاریخ به روز رسانی	20 آوریل 2017
نسخه فعلی	1.0

تاریخچه ویرایشهای

نسخه	تاریخ	نویسنده	تعیین	شرح تغییر

تاریخچه تایید

نسخه	تاریخ	نام	تعیین	نظرات

توزیع

نسخه	محل

فهرست

1. معرفی	4
2. ثبت نام با LOGIGATE	4
3. LOGIGATE DRIVER	5
4. چگونه از درایور LOGIGATE استفاده کنیم؟	10

- LogiGate درایور

1. معرفی

LogiGate راه رو به جلو برای رزرو وسایل نقلیه حمل و نقل تجاری است. محموله را از مکانی تحویل بگیرید و به مکان دیگری رها کنید. LogiGate ارائه خواهد شد صاحبان محموله این تسهیلات را به سرعت برای شرکت های حمل و نقل جستجو می کنند و از آنها قیمت می گیرند برای تحویل و تحویل بار با سهولت و کارایی. تایید/رزرو سفر در الف چند کلیک با شرکای مورد اعتماد ما. LogiGate همچنین به روز رسانی های ردیابی زمان واقعی را در اختیار شما قرار می دهد تلفن/ایمیل شما

این راهنما مراحل و مراحل دقیق نحوه استفاده از LogiGate eService را ارائه می دهد راننده.

2 ثبت نام با LogiGate

تمام شرکت های حمل و نقلی که مایل به استفاده از LogiGate هستند باید رانندگان و وسایل نقلیه را ثبت کنند از طریق حساب پورتال تجارت دبی و اختصاص وسیله نقلیه به راننده به منظور راننده تا بتوانید شغلی را بپذیرید و تحویل بگیرید. به منظور ثبت نام رانندگان و وسایل نقلیه لطفاً به LogiGate - Manual Company Transport مراجعه کنید. پس از ثبت نام از درایور تکمیل شده است، درایور یک پیامک و ایمیل با اعتبار ورود دریافت می کند. این این سرویس فقط از طریق برنامه موبایل LogiGate برای راننده قابل دسترسی خواهد بود.

برنامه موبایل LogiGate Driver را از اپل استور یا گوگل پلی استور دانلود کنید

LogiGate درایور -

3 درایور LogiGate

1. وارد برنامه LogiGate شوید



Username*

ssk1704

Password*


.....

Remember me

Login

Login with QR Code

2. شماره خودرو را برای راننده وارد کرده و OK را فشار دهید.



Vehicle Number

DXB 909090

Logout OK

Remember me

Login

Login with QR Code

LogiGate درایور

صفحه زیر سفرهای من به طور پیش فرض نمایش داده می شود

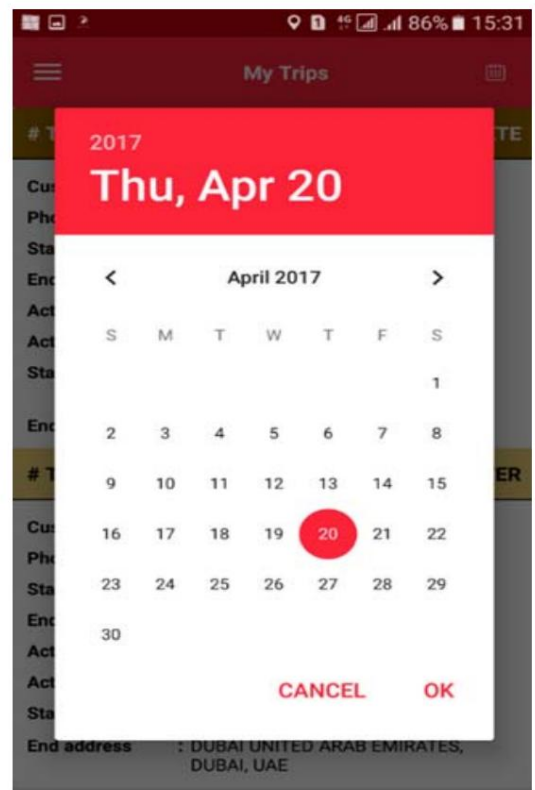
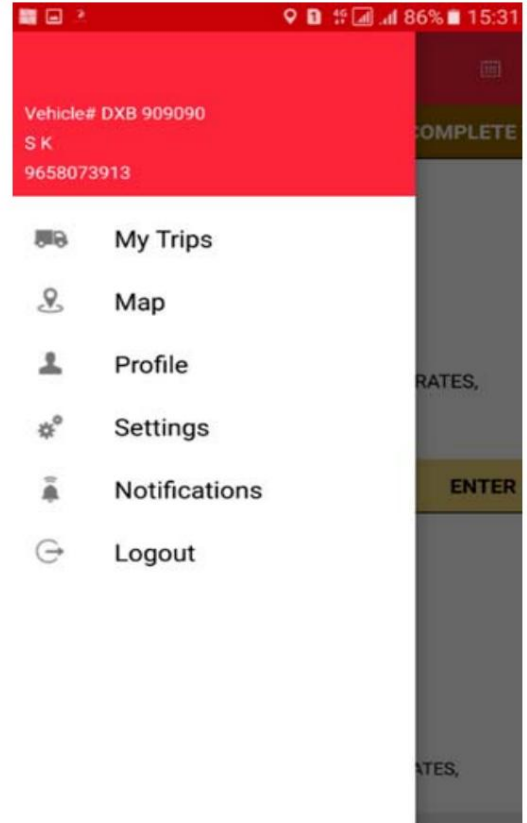
3. بر روی آن کلیک کنید



برای مشاهده منو

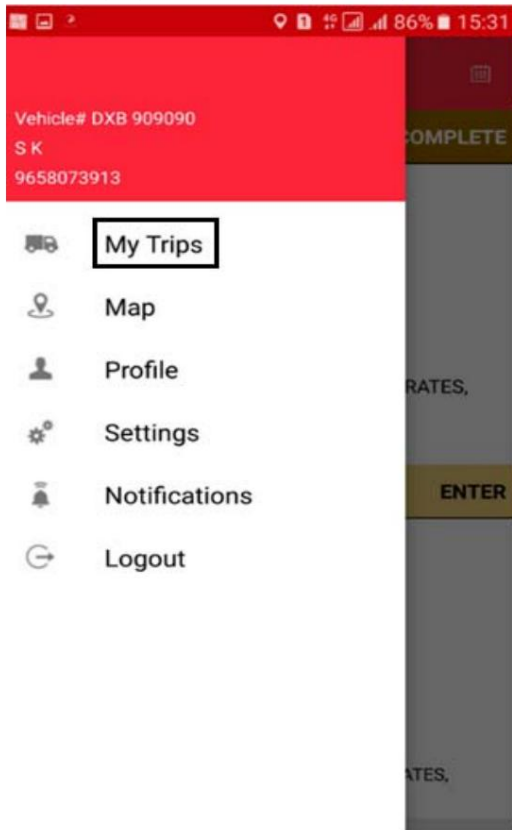


4. برای مشاهده تقویم بر روی آن کلیک کنید

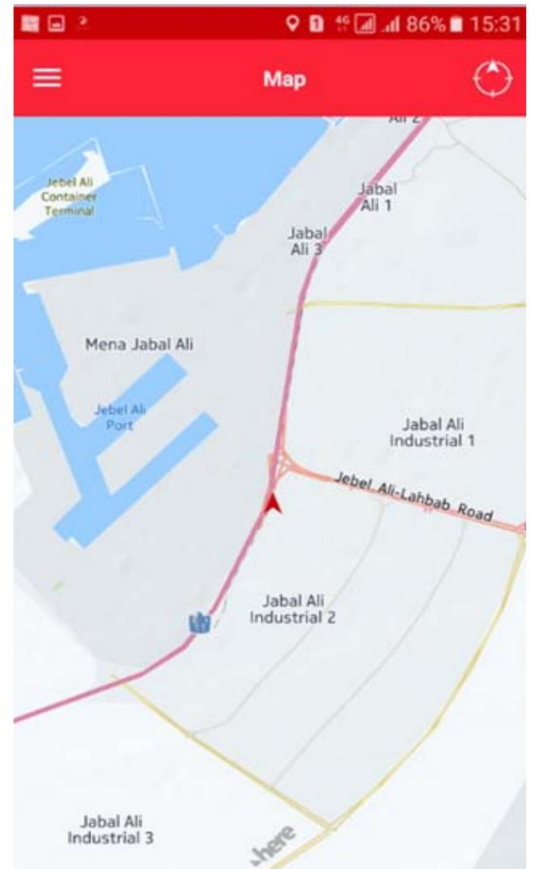
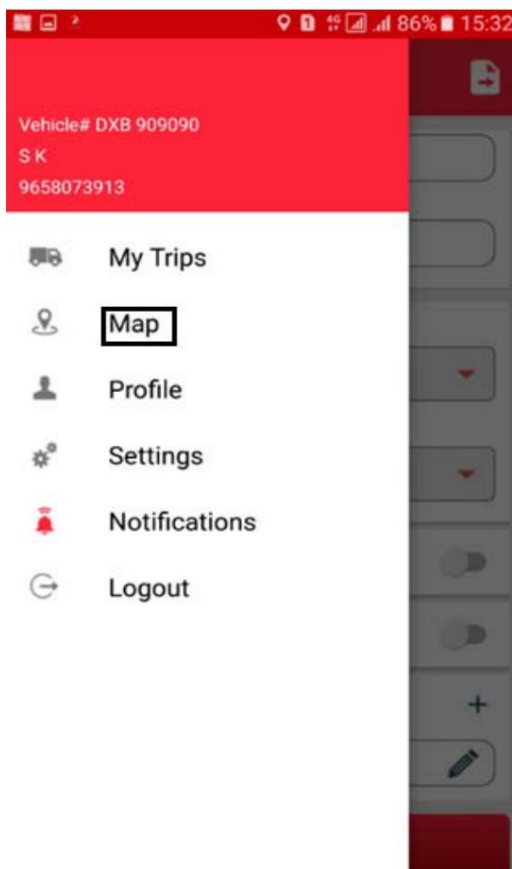


درایور LogiGate -

5. My Trips همه سفرهای اختصاص داده شده را نمایش می دهد

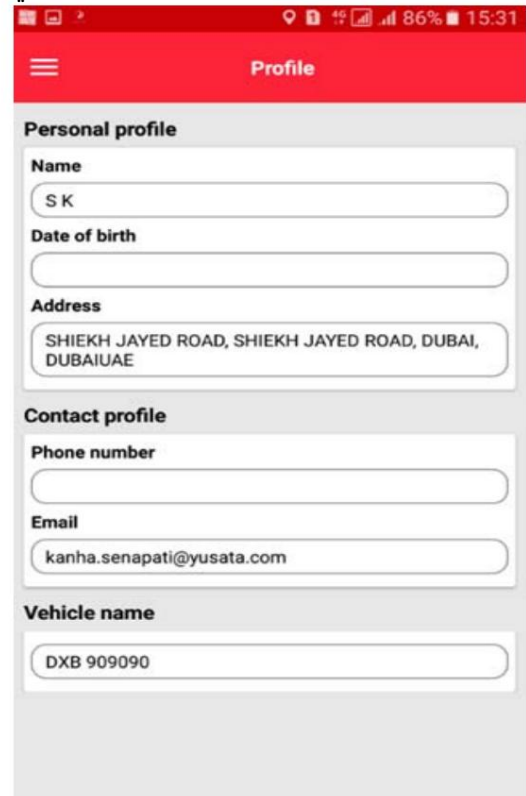
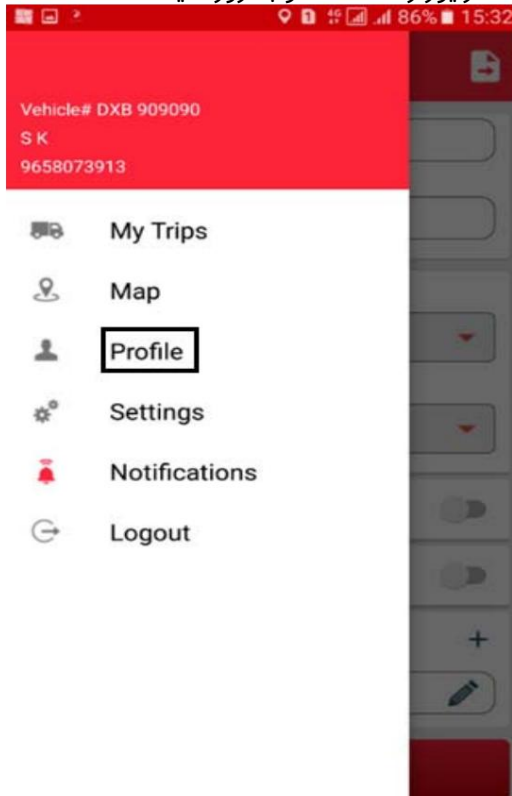


6. Maps نقشه موقعیت مکانی را نمایش می دهد

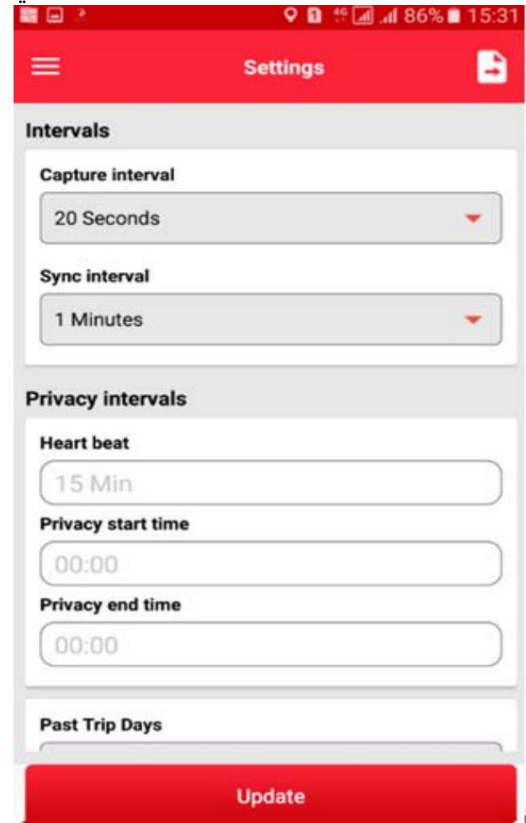
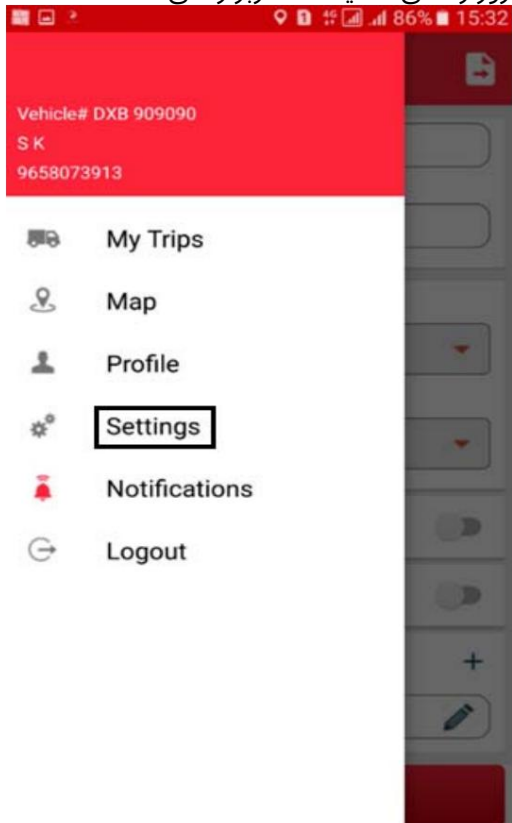


LogiGate - درایور

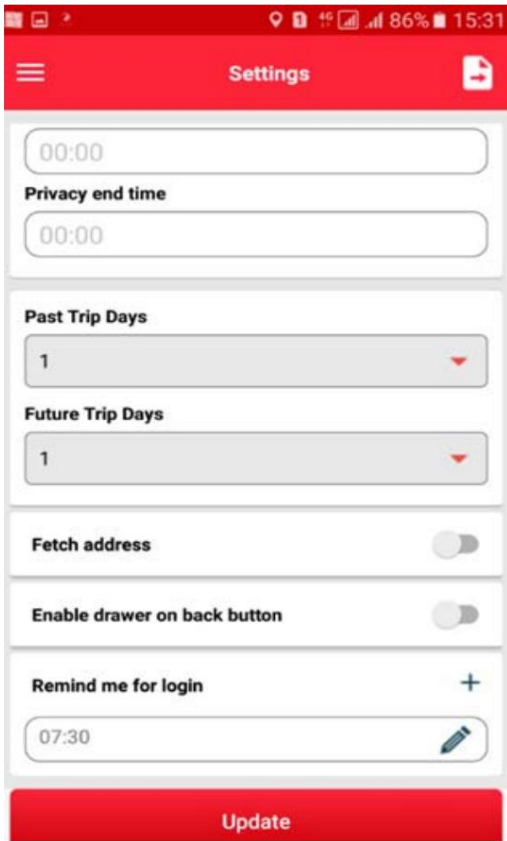
7. نمایه اجازه می دهد تا جزئیات درایور را مشاهده و به روز کنید.



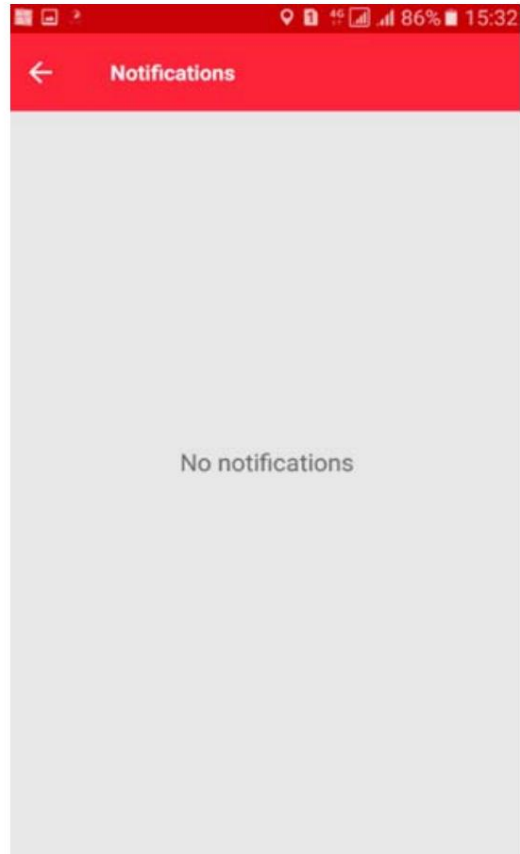
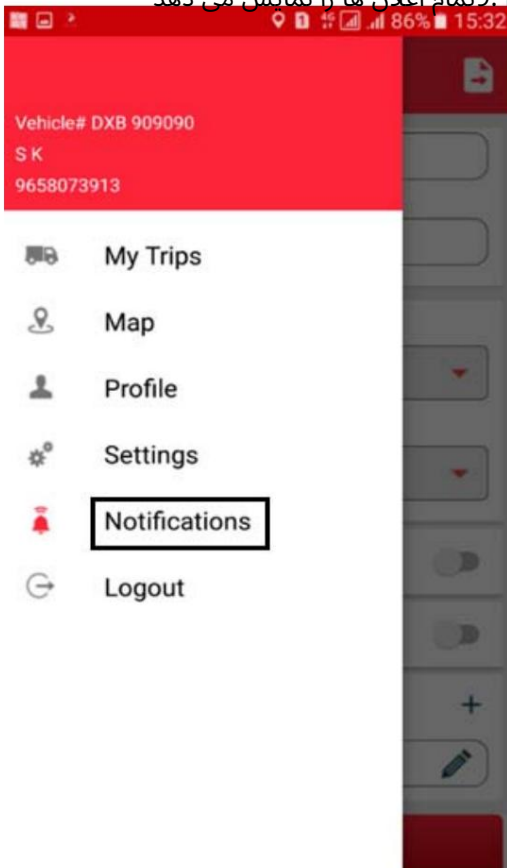
8. تنظیمات اجازه مشاهده و به روز رسانی تنظیمات کاربر را می دهد.



LogiGate - دراپور

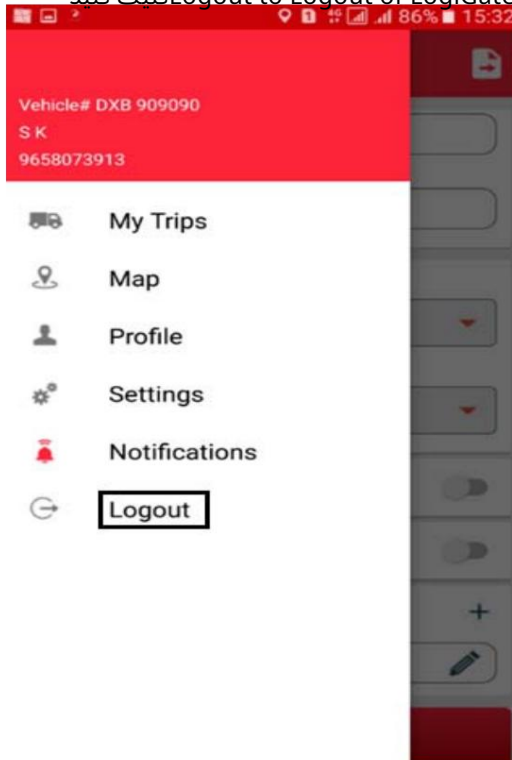


9. Notifications تمام اعلان ہا را نمایش می دهد



LogiGate - درایور

10. بر روی Logout to Logout of LogiGate Driver کلیک کنید.



4 چگونه از درایور LogiGate استفاده کنیم؟

1. برای مشاهده و شروع سفر روی Enter از My Trips کلیک کنید.



LogiGate درایور -

جزئیات سفر نمایش داده خواهد شد

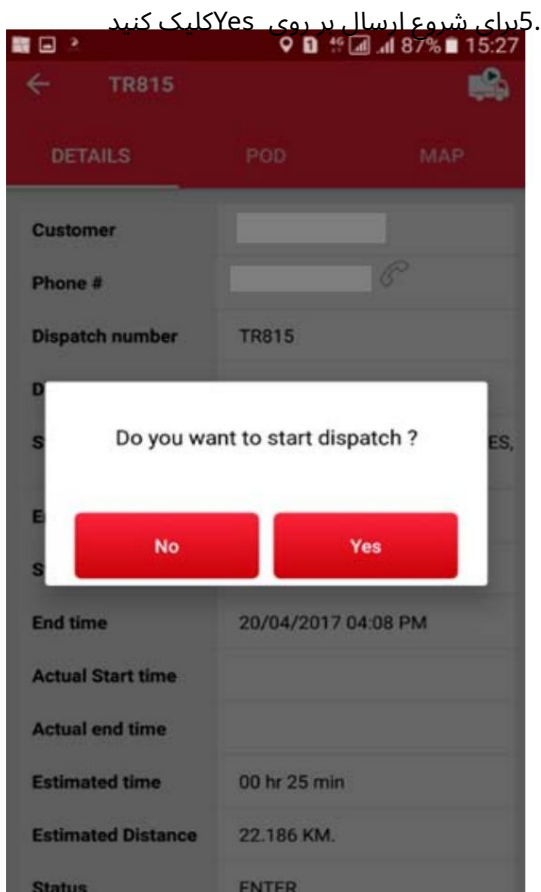
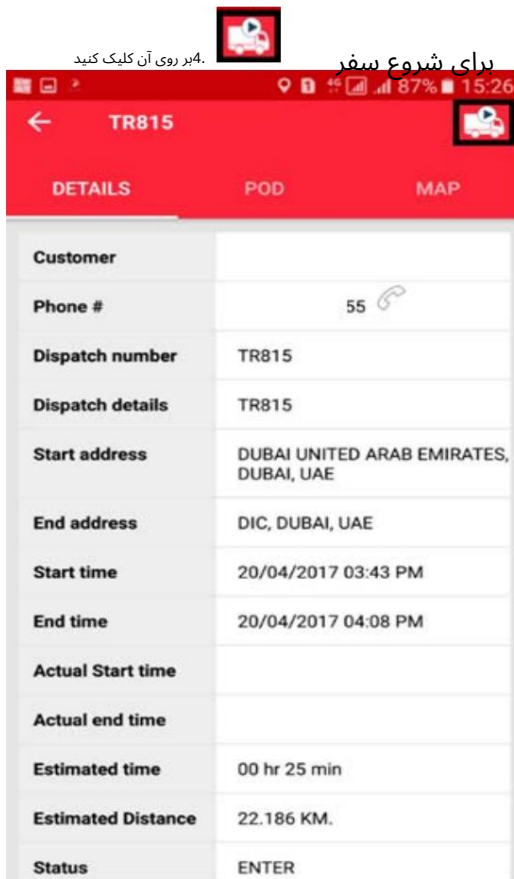
2. برای مشاهده Proof of Delivery روی POD کلیک کنید



3. برای مشاهده مسیر سفر بر روی نقشه کلیک کنید



LogiGate - دراپور



LogiGate - درایور

13

6. وضعیت سفر به IN-Transit تغییر خواهد کرد.

TR815		
DETAILS	POD	MAP
Customer		
Phone #		
Dispatch number	TR815	
Dispatch details	TR815	
Start address	DUBAI UNITED ARAB EMIRATES, DUBAI, UAE	
End address	DIC, DUBAI, UAE	
Start time	20/04/2017 03:43 PM	
End time	20/04/2017 04:08 PM	
Actual Start time	20/04/2017 03:27 PM	
Actual end time		
Estimated time	00 hr 25 min	
Estimated Distance	22.186 KM.	
Status	IN-TRANSIT	

My Trips	
# TR815	IN-TRANSIT
Customer	:
Phone #	:
Start time	: 20/04/2017 03:43 PM
End time	: 20/04/2017 04:08 PM
Actual Start time	:
Actual end time	:
Start address	: DUBAI UNITED ARAB EMIRATES, DUBAI, UAE
End address	: DIC, DUBAI, UAE
# TR815RET	ENTER
Customer	:
Phone #	:
Start time	: 20/04/2017 04:43 PM
End time	: 20/04/2017 05:08 PM
Actual Start time	:
Actual end time	:
Start address	: DIC, DUBAI, UAE
End address	: DUBAI UNITED ARAB EMIRATES, DUBAI, UAE

7. بر روی آن کلیک کنید.

You have to submit all PODs before completing dispatch.

No Yes

End time	20/04/2017 04:08 PM
Actual Start time	20/04/2017 03:27 PM
Actual end time	
Estimated time	00 hr 25 min
Estimated Distance	22.186 KM.

برای تکمیل ارسال و بله برای ارسال POD (اثبات تحویل)

توجه: برای تکمیل ارسال، اثبات تحویل الزامی است.

LogiGate - درایور

8. روی Capture POD کلیک کنید.

Order# : ORDER1696 (Drop Off)

Customer name :
Address :
Mobile number :
Packing instructions :
Shipping instructions :

Item	Ordered quantity	Accepted quantity	Reason
20 FT - Ge...	1	1	SELECT

Capture POD

9. برای امضای POD روی فضای خالی کلیک کنید.

Accepted By*

M

Middle Name

K

Relation*

Self

Enter Comment(Max 50 characters)

Submit

LogiGate - دراپور

POD 10. امضا کنید و سپس روی OK کلیک کنید

Cancel Clear OK

Please Sign below ...



11. پر روی Submit کلیک کنید

Accepted By*

M


Middle Name

KI

Relation*

Self

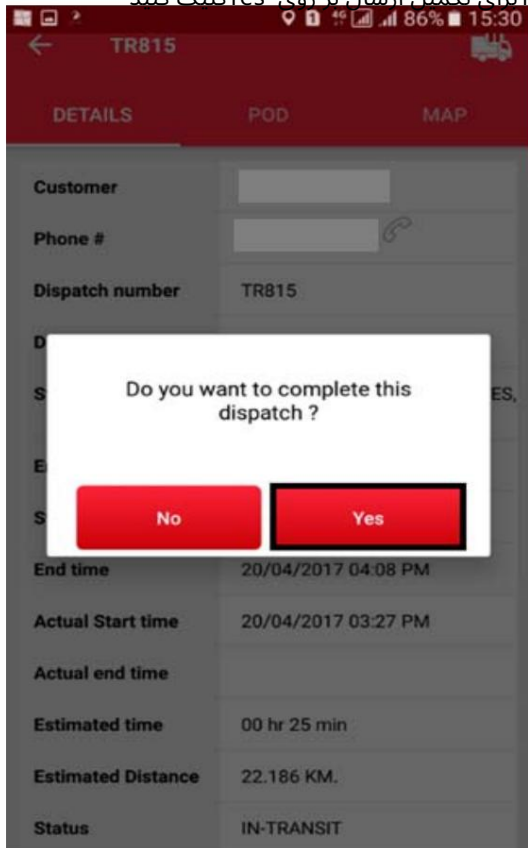
Enter Comment(Max 50 characters)



Submit

LogiGate - دراپور

12. برای تکمیل ارسال بر روی Yes کلیک کنید



13. وضعیت سفر به COMPLETE تغییر می کند

