



DP World

استعلام موجودی دفترچه راهنمای کاربر

اطلاعات حق چاپ

حق چاپ © 2009 توسط تجارت دبي. کلیه حقوق محفوظ است این سند و کلیه پیوست های مرتبط ذکر شده در آن متعلق به تجارت دبي می باشد. این سند فقط باید توسط اشخاص مجاز توسط تجارت دبي به منظور انجام تعهدات خود تحت یک قرارداد خاص با تجارت دبي مورد استفاده قرار گیرد.

کپی، چاپ، افشای غیرمجاز این سند به شخص ثالث و ارسال این سند به هر مقصد دیگر توسط هر رسانه ای، اقدامی غیرقانونی و موجب اقدامات قانونی مناسب می شود.

اعلان سند کنترل

این یک سند کنترل شده است. دسترسی، کپی، تکثیر و استفاده غیرمجاز برای هدفی غیر از هدفی که در نظر گرفته شده است ممنوع است. این سند در رسانه های الکترونیکی نگهداری می شود. هر کپی سختی از آن کنترل نشده است و ممکن است آخرین نسخه نباشد. از آخرین نسخه موجود با DUBAI TRADE مطمئن شوید.



استعلام موجودی

جزئیات سند

اطلاعات سند

نام سند	استعلام موجودی
نام پروژه	استعلام موجودی
واحد تجاری	DP World
نویسنده(های)	بخش آموزش DT
آخرین تاریخ به روز رسانی	11 ژانویه 2019
نسخه فعلی	1.0

تاریخچه ویرایشهای

نسخه	تاریخ	نویسنده	تعیین	شرح تغییر

تاریخچه تایید

نسخه	تاریخ	نام	تعیین	نظرات

توزیع

نسخه	محل

استعلام موجودی

این سرویس نمایندگی های حمل و نقل را قادر می سازد تا در مورد موجودی کانتینر خود با DP World پرس و جو کنند.

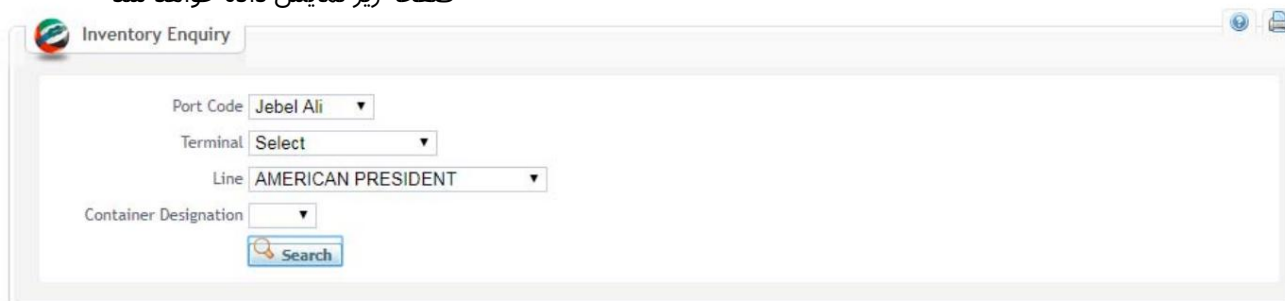
جهت یابی:

1. ورود به دبی تجارت

2. از منوی سمت چپ به Inquiry بروید

3. سپس به Inventory Inquiry بروید

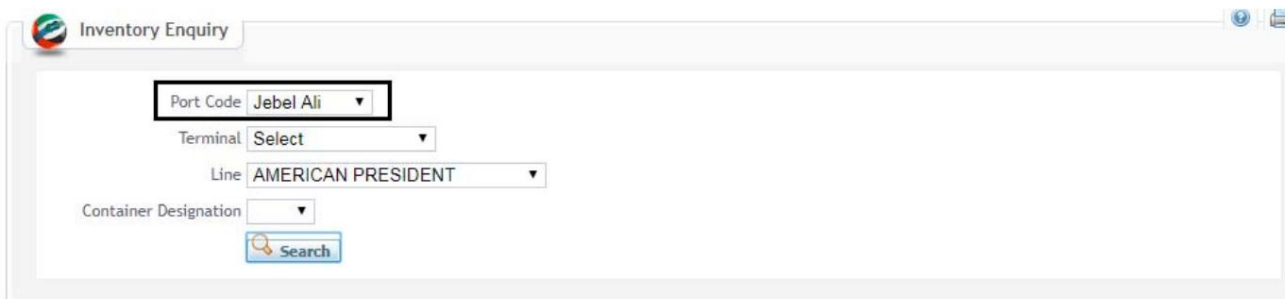
صفحه زیر نمایش داده خواهد شد



The screenshot shows the 'Inventory Enquiry' web form. The 'Port Code' dropdown menu is highlighted with a red box. The other fields are: Terminal (Select), Line (AMERICAN PRESIDENT), and Container Designation (empty). A 'Search' button is located below the fields.

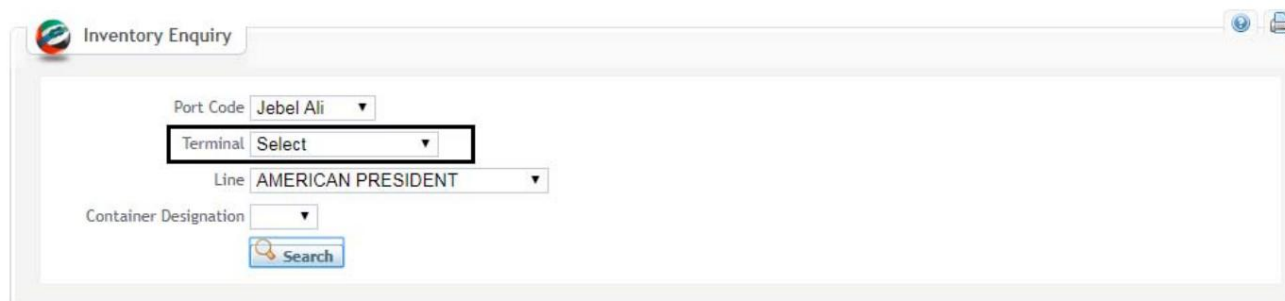
روش:

1. کد پورت را انتخاب کنید



The screenshot shows the 'Inventory Enquiry' web form. The 'Terminal' dropdown menu is highlighted with a red box. The other fields are: Port Code (Jebel Ali), Line (AMERICAN PRESIDENT), and Container Designation (empty). A 'Search' button is located below the fields.

2. ترمینال را انتخاب کنید (اختیاری)



The screenshot shows the 'Inventory Enquiry' web form. The 'Line' dropdown menu is highlighted with a red box. The other fields are: Port Code (Jebel Ali), Terminal (Select), and Container Designation (empty). A 'Search' button is located below the fields.

توجه: اگر ترمینال انتخاب نشده باشد، سیستم جزئیات همه پایانه ها را نمایش می دهد

استعلام موجودی

3. خط را انتخاب کنید.

Inventory Enquiry

Port Code: Jebel Ali

Terminal: Select

Line: AMERICAN PRESIDENT

Container Designation: [Dropdown]

Search

4. تعیین کانتینر (اختیاری) را انتخاب کنید و روی جستجو کلیک کنید.

Inventory Enquiry

Port Code: Jebel Ali

Terminal: Select

Line: AMERICAN PRESIDENT

Container Designation: [Dropdown]

Search

توجه: اگر تعیین کانتینر انتخاب نشده باشد، سیستم همه کانتینرها را نمایش می دهد

صفحه زیر نمایش داده خواهد شد

Inventory Enquiry

Container Inventory Report

Port Code: Jebel Ali

Agent: A539 APL CO.PTE.LTD

Line: APL AMERICAN PRESIDENT

Status Date: 11-FEB-19 21:53

Container Designation	Container Category	ISO Type	20ft	40ft	45ft	Terminal
FCL	IMPORT	FLT	18	9	0	T1
		HC	0	26	0	T1
		HC	0	3	0	T2
		HC	0	4	0	T3
		HRF	0	21	0	T1
		OT	20	15	0	T1
		OT	0	0	1	T2
		REF	14	2	0	T1
		REF	7	1	0	T3
		STD	206	56	0	T1
		STD	18	3	0	T2
		STD	59	7	0	T3
		STD	1	0	0	T4
		TNK	13	7	0	T3
		Total	356	154	1	
		Grand Total	356	154	1	

استعلام موجودی