

پرداخت جهانی - DP صورت حساب انتقال محموله



دبي التجارة
DUBAI TRADE

DP World

DP World Payment - Cargo

لايحه انتقال

دفترچه راهنمای کاربر

اطلاعات حق چاپ

حق چاپ © 2009 توسط تجارت دبي. تمامی حقوق محفوظ است این سند و تمامی پیوست های ذکر شده در آن متعلق به تجارت دبي می باشد. این سند فقط باید توسط اشخاص مجاز توسط تجارت دبي به منظور انجام تعهدات خود تحت یک قرارداد خاص با تجارت دبي مورد استفاده قرار گیرد.

کپی، چاپ، افشای غیرمجاز این سند به شخص ثالث و ارسال این سند به هر مقصد دیگر توسط هر رسانه ای، اقدامی غیرقانونی و موجب اقدامات قانونی مناسب می شود.

اعلان سند کنترل

این یک سند کنترل شده است. دسترسی غیرمجاز، کپی کردن، تکثیر و استفاده برای هدفی غیر از آنچه که در نظر گرفته شده است، ممنوع است. این سند در رسانه های الکترونیکی نگهداری می شود. هر کپی سختی از آن کنترل نشده است و ممکن است آخرین نسخه نباشد. از آخرین نسخه موجود با DUBAI TRADE مطمئن شوید.



پرداخت جهانی - DP صورت حساب انتقال محموله

جزئیات سند

اطلاعات سند

نام سند	پرداخت جهانی - DP صورت حساب انتقال محموله
نام پروژه	پرداخت جهانی - DP صورت حساب انتقال محموله
واحد تجاری	DP World
نویسنده(های)	بخش آموزش DT
آخرین تاریخ به روز رسانی	30 ژانویه 2019
نسخه فعلی	1.0

تاریخچه ویرایشهای

نسخه	تاریخ	نویسنده	تعیین	شرح تغییر

تاریخچه تایید

نسخه	تاریخ	نام	تعیین	نظرات

توزیع

نسخه	محل

پرداخت جهانی - DP صورت حساب انتقال محموله

پرداخت جهانی - DP پرداخت قبض انتقال بار

این سرویس شما را قادر می‌سازد تا هزینه‌های DPA مانند TLUC، DPC، روزهای ذخیره اضافی، هزینه‌های وصل کردن، هزینه‌های اضافی کانینر و غیره را برای صورت حساب‌های انتقال محموله به صورت آنلاین پرداخت کنید.

جستجوی سند

1. به Request > DP World Payments بروید

سیستم صفحه پرداخت DP World را پر می‌کند

2. Import Cargo Transfer Bill در قسمت Document Type انتخاب کنید

پرداخت جهانی - DP صورت حساب انتقال محموله

13. اگر اعلامیه توسط شما ایجاد شده باشد یا متعلق به شما باشد، سند خود را انتخاب کنید. یا اگر از طرف شخص دیگری پرداخت را انجام می دهید، شخص ثالث را انتخاب کنید.

Home > Request > e-Payment > Search Documents

Search Documents

1 Document Search → 2 Compute Charges → 3 Confirm Charges

* Document Type: **Cargo Transfer Bill**

* Pay For: Own Document
 Third Party Document

Document Number:

From Date: 27/05/2014

To Date: 02/06/2014

(The date range cannot exceed 7 days)

If the document has been created by you or belongs to you

If the document has not been created by you or does not belong to you

4. در صورت انتخاب «سند خود»، صورت حساب/اعلامیه را با استفاده از یکی از موارد زیر جستجو کنید:

آ. شماره سند (قبض / اظهارنامه) - شماره صورت حساب خود را در قسمت وارد کنید و کلیک کنید

جستجو کردن

1 Document Search → 2 Compute Charges → 3 Confirm Charges

* Document Type: **Import FCL Bills/Declarations**

* Pay For: Own Document
 Third Party Document

Document Number: **101-08101403-14**

From Date: 06/10/2014

To Date: 12/10/2014

(The date range cannot exceed 7 days)

Click Search

توجه: تاریخ صدور قبض/اعلامیه باید در محدوده تاریخ وارد شده پوشش داده شود.

پرداخت جهانی - DP صورت حساب انتقال محموله

1 Document Search → 2 Compute Charges → 3 Confirm Charges

* Document Type: Import FCL Bills/Declarations

* Pay For: Own Document
 Third Party Document

Document Number: 101-08101403-14

From Date:

To Date: Search

(The date range cannot exceed 7 days)

Available List of Import FCL Bills/Declarations

[View Notes](#)

One item found.

<input checked="" type="checkbox"/>	Bill Number	Bill Date	Clearance	No of Container	Consignee Name	Payment Txn Id
<input checked="" type="checkbox"/>	101-08101403-14	08/10/2014	1	2	SONY GULF FZE	

Select the Bill/Declaration and Click Next

Next

توجه: اگر سند شخص ثالث انتخاب شده باشد، شماره سند اجباری است و محدوده تاریخ غیرفعال می شود.

Home » Request » e-Payment » Search Documents

Search Documents

1 Document Search → 2 Compute Charges → 3 Confirm Charges

* Document Type: Import FCL Bills/Declarations

* Pay For: Own Document
 Third Party Document

Document Number: 101-08101403-14

From Date: 06/10/2014

To Date: 12/10/2014 Search


(The date range cannot exceed 7 days)

If Third Party Document is Selected then the Document Number is Mandatory and the Date Range becomes Disabled

ب تاریخ صورت حساب/دسامبر -محدوده تاریخ را در فیلدها وارد کنید.

توجه: محدوده تاریخ باید حداکثر ۷ روز برای صورت حسابهای ۳ ماهه آخر/دسامبر باشد. فقط

پرداخت جهانی - DP صورت حساب انتقال محموله



* Document Type: Import FCL Bills/Declarations

* Pay For: Own Document
 Third Party Document

Document Number:

From Date: 06/10/2014

To Date: 12/10/2014

Search

(The date range cannot exceed 7 days)

5. بر روی Search کلیک کنید

From Date: 06/10/2014

To Date: 12/10/2014

Search

(The date range cannot exceed 7 days)

6. پس از کلیک بر روی جستجو، لیستی از قبوض FCL نمایش داده می شود.

سیستم صورتحسابهای پاک شده / تولید شده را در محدوده تاریخ مشخص شده نشان می دهد.

توجه: تسویه صورتحساب نشان می دهد که چه تعداد پرداخت برای این صورتحساب خاص انجام شده است.

پرداخت جهانی - DP صورت حساب انتقال محموله

1
 Document Search

2
 Compute Charges

3
 Confirm Charges

* Document Type: Import FCL Bills/Declarations

* Pay For: Own Document
 Third Party Document

Document Number:

From Date: 06/10/2014

To Date: 12/10/2014 Search

(The date range cannot exceed 7 days)

Available List of Import FCL Bills/Declarations

[View Notes](#)

2 items found, displaying all items.

<input type="checkbox"/>	Bill Number	Bill Date	Clearance	No of Container	Consignee Name	Payment Txn Id
<input type="checkbox"/>	101-08101404-14	08/10/2014	2	3	SONY GULF FZE	
<input type="checkbox"/>	101-08101403-14	08/10/2014	1	2	SONY GULF FZE	

Next

7. لایحه(ها)/اعلامیه(های) را انتخاب کنید.

توجه: شما می توانید چندین قبض/اعلامیه را انتخاب کنید اما تعداد کل کانتینرها برای همه قبوض انتخابی نباید از 100 تجاوز کند. اما اگر فقط یک قبض/اعلامیه انتخاب شود ممکن است از 100 بیشتر شود.

<input checked="" type="checkbox"/>	Bill Number	Bill Date	Clearance	No of Container	Consignee Name	Payment Txn Id
<input checked="" type="checkbox"/>	101-08101404-14	08/10/2014	2	3	SONY GULF FZE	
<input checked="" type="checkbox"/>	101-08101403-14	08/10/2014	1	2	SONY GULF FZE	

Next

8. بر روی Next کلیک کنید.



II.

محاسبه هزینه ها

1. صفحه زیر نمایش داده می شود.

پرداخت جهانی - DP صورت حساب انتقال محموله

The interface shows a process flow with three steps: 1. Document Search, 2. Compute Charges, and 3. Confirm Charges. Below this is a 'Documents List' table with columns for Bill Number, Container, Amount, and Haulier. Two rows are visible, each with a search icon and a 'Details' button. A text box is present in the Haulier column for each row. A callout points to these text boxes with the text: 'Enter or Search to Nominate the Haulier to'. At the bottom, a summary row shows 'Total' with 5 containers and an amount of 45400. Navigation buttons for 'Previous' and 'Next' are also present.

Bill Number	Container	Amount	Haulier
101-08101403-14	2	43600	<input type="text"/>
101-08101404-14	3	1800	<input type="text"/>
Total	5	45400	

2. برای به روز رسانی Document Details روی Details کلیک کنید

This screenshot is identical to the one above, but with a callout pointing to the 'Details' button in the second row of the 'Documents List' table. The callout text is: 'Click on Details'.

3. نمایش داده می شود. 4. بررسی / به روز رسانی جزئیات سند و سپس روی ReCompute کلیک کنید
5. برای ذخیره اطلاعات روی Save کلیک کنید و به صفحه قبلی برگردید

پرداخت جهانی - DP صورت حساب انتقال محموله

Document Details

Bill Number: 101-08101403-14 Bill Date: 08/10/2014
 Bill Clearance: 1 B/E Type Descr: Normal B/E
 Main Agent: A180 - MAERSK KANOO UAE LLC Rotation: 102222
 DO No: 1400001252 DO Date: 08/10/2014
 Consignee: F7100 - SONY GULF FZE Clr Agent: -
 Vessel: TAYMA BOL Number: DVB47
 Port Of Discharge: Jebel Ali Arrival Date: 28/05/2014

Containers

Container No	Clr	Lth	Location	Storage Date	Reefer Date	DO Validity	Amount
<input checked="" type="checkbox"/> TYU000117	1	20	T3	12/10/2014		08/10/2014	21250
<input checked="" type="checkbox"/> TYU100108	1	20	T3	12/10/2014		08/10/2014	22300

To Extend Storage Date To Extend Reefer Date Document Processing Charge 50
 Total 43600

Customer Reference Number: Enter Your (Customer) Reference Number if Required
 * Cannot change Reefer Date as container is not yet connected.

Click Save to go back to Previous screen Click to ReCompute Charges

Click on Details to add additional services for the container

6. در صورت نیاز به خدمات اضافی، روی Details کلیک کنید.

Container Charges

Container Details

Container No: IGOB170740 Desig: FCL
 Length: 20 ISO: STD - STANDARD
 Discharge Date: 17/07/2014 14:54 Status: LANDED-FROM VESSEL
 Content: COTTONS Connect Date:

Container Charges

Tariff Description	From Date	Time	To Date	Time	Days	Pe
Container Storage Charges Import Full 20'	09/10/2014		12/10/2014		4	
Total Amount						

Services:

Vehicle Type: Vehicle Count:

Click to ReCompute charges then Click Save

7. برای به روز رسانی هزینه ها روی Recompute کلیک کنید و سپس روی Save کلیک کنید تا به صفحه قبلی بازگردید.
 8. روی Next کلیک کنید تا به صفحه بعدی بروید.

پرداخت جهانی - DP صورت حساب انتقال محموله

1 Document Search → 2 Compute Charges → 3 Confirm Charges

Bill Number	Container	Amount	Haulier
101-08101403-14	2	43600	
101-08101404-14	3	1800	
Total		5	45400

Previous Next

III. تایید هزینه ها

1. نحوه پرداخت (پرداخت الکترونیکی یا حساب سپرده پیش پرداخت) را انتخاب کنید سپس روی تأیید کلیک کنید تا هزینه ها را پرداخت کنید.

1 Document Search → 2 Compute Charges → 3 Confirm Charges

Bill Number	Haulier Name
101-08101403-14	
101-08101404-14	
Total	

Mode Of Payment e-Payment Against Advance Deposit (Available Balance = 411.0)

Click Previous to go back to Previous Screen Previous Confirm

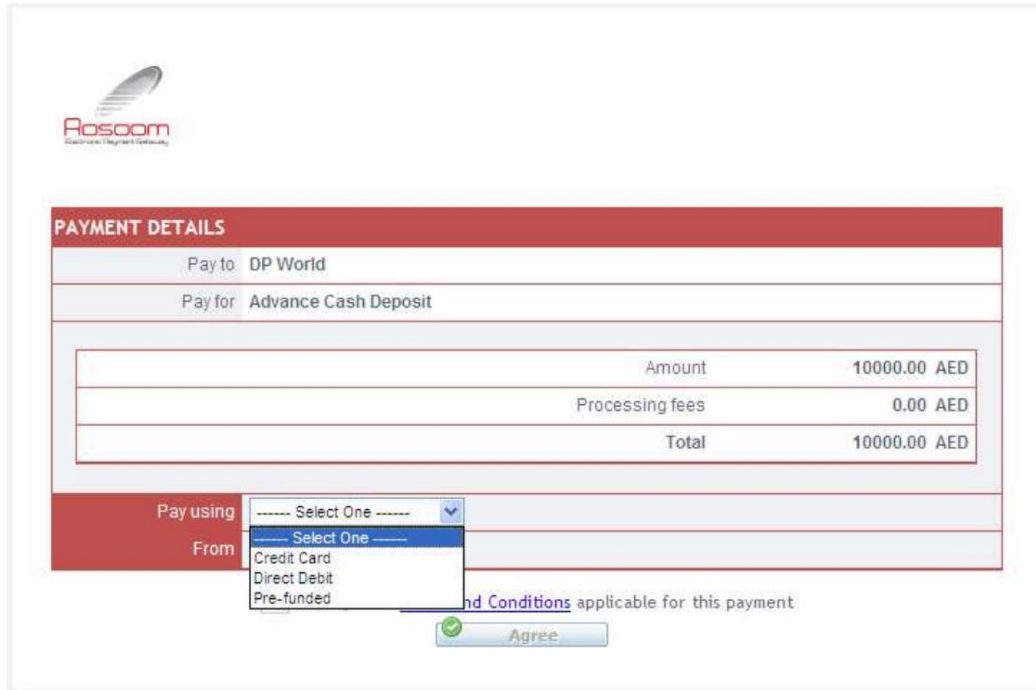
Select Mode of Payment then click Confirm

E-Payment: 2.1 حالت پرداخت را انتخاب کنید سپس تیک پذیرش را بزنید و روی Agree کلیک کنید.

پرداخت جهانی - DP صورت حساب انتقال محموله

I accept the **Terms and Conditions** applicable for this payment

سیستم Rosoom (درگاه متمرکز پرداخت الکترونیکی) را نمایش می دهد.



Payment Details

Pay to: DP World

Pay for: Advance Cash Deposit

Amount	10000.00 AED
Processing fees	0.00 AED
Total	10000.00 AED

Pay using:

From:

- Credit Card
- Direct Debit
- Pre-funded

*پرداخت الکترونیکی

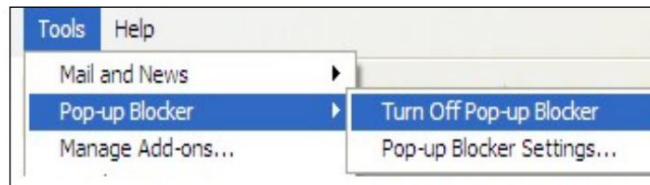
کارت های اعتباری

بدهی مستقیم

از پیش تأمین مالی شده است

توجه: مطمئن شوید که مسدود کننده پاپ آپ خاموش است

به Tools > Pop-up Blocker بروید



کارت اعتباری (ویزا و مستر)

پرداخت جهانی - DP صورت حساب انتقال محموله



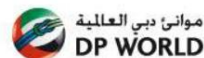
PAYMENT DETAILS	
Pay to	DP World
Pay for	DP WORLD e-PAYMENT
Amount	15710.00 AED
Processing fees	0.00 AED
Total	15710.00 AED
Pay using	Credit Card
From	MasterCard

Wait until you are redirected back to Merchant page
Please ensure pop-up blocker is turned off

I accept the [Terms and Conditions](#) applicable for this payment

Agree

پس از کلیک بر روی دکمه موافقت، سیستم شما را به صفحه پرداخت هدایت می کند



Payment	Review	Receipt
Payment Details * Required field Card Type * <input type="radio"/> VISA Visa <input checked="" type="radio"/> MasterCard Card Number * CVN * This code is a three or four digit number printed on the back or front of credit cards. Expiration Date * 01 2014 Next	Your Order Cancel Order Total amount 10.00 د.ا.	

توجه: سیستم انتخاب شما را قبل از فرود به این صفحه به خاطر می آورد، یعنی کارت مستر یا ویزا.
با این حال، شما هنوز هم می توانید آن را تغییر دهید

تو می توانی:

1. لغو سفارش: (پرداخت را لغو کنید و به DT برگردید)

Your Order
Cancel Order
Total amount 10.00 د.ا.

پرداخت جهانی - DP صورتحساب انتقال محموله

سیستم تأیید شما را می خواهد و سپس پیام لغو را نمایش می دهد

1 Payment was not successful. Gate advice has not been generated due to payment failure.

GC Gate Advice

Transaction No.: 5000000207

[New Request](#)

2. اقدام به پرداخت: الف. مشخصات کارت خود را پر کنید و روی **Next** کلیک کنید



Payment Review Receipt

Payment Details

* Required field

Card Type *

VISA Visa MasterCard

Card Number *

CVN *

This code is a three or four digit number printed on the back or front of credit cards.

Expiration Date *

01 2014

[Next](#)

ب جزئیات کارت خود را بررسی کنید

پرداخت جهانی - DP صورت حساب انتقال محموله



Payment Review Receipt

Review your Order

Payment Details	<input type="button" value="Edit Details"/>	Your Order	<input type="button" value="Cancel Order"/>
Card Type	MasterCard	Total amount	10.00 د.إ.
Card Number	xxxxxxxxxxxx2346		
Expiration Date	05-2017		

توجه: همچنان می‌توانید، جزئیات کارت را ویرایش کنید، این تراکنش را لغو کنید یا به مرحله قبل بازگردید.

ج تأیید پرداخت: روی دکمه «پرداخت» کلیک کنید

سیستم از شما می‌خواهد که شما را به صفحه تجارت دبی هدایت کند، روی "بله" کلیک کنید.

سپس صفحه DT جزئیات تراکنش شما را به صورت زیر نشان می‌دهد:

بدهی مستقیم

شما می‌توانید بانکداری آنلاین را با بانک های زیر انجام دهید:

>> CBD - عطجاری

>> CBD - تجارت

-بانک اسلامی دبی

-امارات >> NBD کیف پول الکترونیکی

- HSBC

Std. -بانک رسمی iBanking - Std. >>بانک رسمی

>>Straight2Bank

از پیش تأمین مالی شده است

کیف پول Rosoom

توجه: پس از کلیک بر روی پرداخت؛ صبر کنید تا به تجارت دبی هدایت شوید.

•سیستم تأیید می‌کند که تراکنش با موفقیت انجام شده است و رسید الکترونیکی را می‌دهد.

عدد.

پرداخت جهانی - DP صورتحساب انتقال محموله

توجه: در صورت خرابی سیستم پرداخت، صورتحساب(های) انتخابی را مسدود می کند و شناسه تراکنش را تا زمان دریافت تاییدیه از موسسه مالی (تاجر) در مورد وضعیت پرداخت می دهد.

Bill Number	Bill Date	Bill Clearance	No Of Containers	Transaction ID
101-06110809-08	04-JAN-09	2	1	1000003588

2.2 پیش پرداخت: حالت پرداخت را انتخاب کنید سپس روی تایید کلیک کنید.

Confirm Charges		
Bill Number	Haulier Name	Amount
101-00001015-08		300
Total		300
Mode of Payment : <input type="radio"/> e-Payment		
<input checked="" type="radio"/> Against Advance Deposit (Balance = 79715)		
		<input type="button" value="Confirm"/> <input type="button" value="Back"/>

در صورت موجود بودن مبلغ، سیستم پرداخت را تایید کرده و شماره رسید الکترونیکی را می دهد

Transaction completed successfully.
Receipt Number(s) : 34422910

می توانید با کلیک بر روی **Print Receipt** رسید را چاپ/ذخیره/مشاهده کنید

می توانید با کلیک بر روی دکمه سابقه واقع در مقابل، سابقه پرداخت را برای هر صورتحساب بررسی کنید از شماره صورتحساب

Bill Number	Bill Date	Bill Clearance	No Of Containers
101-06110809-08	04-JAN-09	2	1
101-00001015-08	04-JAN-09	32	1
101-00001028-08 <input type="button" value="History"/>	04-JAN-09	14	1
101-00001029-08	04-JAN-09	16	1
101-04110812-08	04-JAN-09	7	1

پرداخت جهانی - DP صورت حساب انتقال محموله

www.dubaitrade.ae