

راه اندازی حالت اینترنت اکسپلورر در مایکروسافت اج راهنمای پیکربندی

نسخه 1
14 ژوئن 2022

هشدار

نباید بدون مجوز مناسب پخش یا تکثیر شود

فهرست مطالب

1. معرفی 3

1.1 هدف 3

1.2 مخاطبان هدف 3

1.3 مفروضات و محدودیت ها 3

2. پیش نیاز 3

3. مراحل راه اندازی حالت اینترنت اکسپلورر در Edge 4

4. اطلاعات تکمیلی 8

4.1 حالت اینترنت اکسپلورر چیست؟ 8

4.2 نحوه پیکربندی اینترنت اکسپلورر از طریق سیاست های اداری 8

4.3 چه مدت اینترنت اکسپلورر در Edge پشتیبانی می شود 9

5. ضمیمه 9

5.1 دانلود مرورگر مایکروسافت اج 9

5.2 دانلود کامپوننت ActiveX گمرک دبي 9

1. معرفی

برنامه دسکتاپ "Internet Explorer 11" توسط مایکروسافت بازنشسته می شود و در 15 ژوئن 2022 از پشتیبانی خارج می شود. "Microsoft Edge" جایگزین آن می شود. مایکروسافت حالت «Internet Explorer 11» را در «Microsoft Edge» برای وبسایت‌های سازگار با «Microsoft Internet Explorer 11» ارائه می‌کند.

برای انجام معاملات Mirsal2 زیر در تجارت دبي، مؤلفه «ActiveX» گمرک دبي مورد نیاز است. به دلیل وابستگی "Active X" این سرویس ها فقط در اینترنت اکسپلورر 11 کار می کنند.

• امضای تراکنش‌های «اعلامیه» و «بازپرداخت و مطالبه» با استفاده از گواهی دیجیتال

مشتري.

• برای ثبت گواهی دیجیتال مشتری در گمرک دبي با استفاده از Manage Digital

خدمات گواهی» در تجارت دبي.

نوع بسته بندی:

مشتری برای استفاده از خدمات Mirsal2 فوق در تجارت دبي باید کامپوننت ActiveX را در رایانه خود داشته باشد. لطفاً به راهنمای نصب «Active X» در پیوست 5.2 مراجعه کنید.

برای اطلاعات بیشتر به بخش اطلاعات تکمیلی مراجعه کنید .

این راهنما مشتریان را مجبور به ارتقاء به Microsoft Edge نمی کند. مشتریان می توانند تا زمانی که اینترنت اکسپلورر روی رایانه آنها کار می کند، از خدمات گمرک دبي در اینترنت اکسپلورر 11 مانند گذشته استفاده کنند.

1.1 هدف

هدف از این سند تسهیل مشتریان تجاری دبي در پیکربندی حالت اینترنت اکسپلورر 11 در مرورگر مایکروسافت اج است.

1.2 مخاطبان هدف

این سند قصد دارد به گروه زیر از کاربران پاسخ دهد:

• مشتریان

• مدیران سیستم

• تیم های پشتیبانی فناوری اطلاعات

1.3 مفروضات و محدودیت ها

• تنظیمات حالت اینترنت اکسپلورر فقط در Latest Edge Browser در ویندوز 10/11 موجود است
برای دانلود و نصب آن.

2. پیش نیاز

موارد زیر پیش نیاز برای راه اندازی حالت اینترنت اکسپلورر در مایکروسافت اج است:

یک رایانه با سیستم عامل Windows-7 یا Windows-10 مورد نیاز است. نسخه‌های قبلی ویندوز توسط Microsoft Edge پشتیبانی نمی‌شوند.

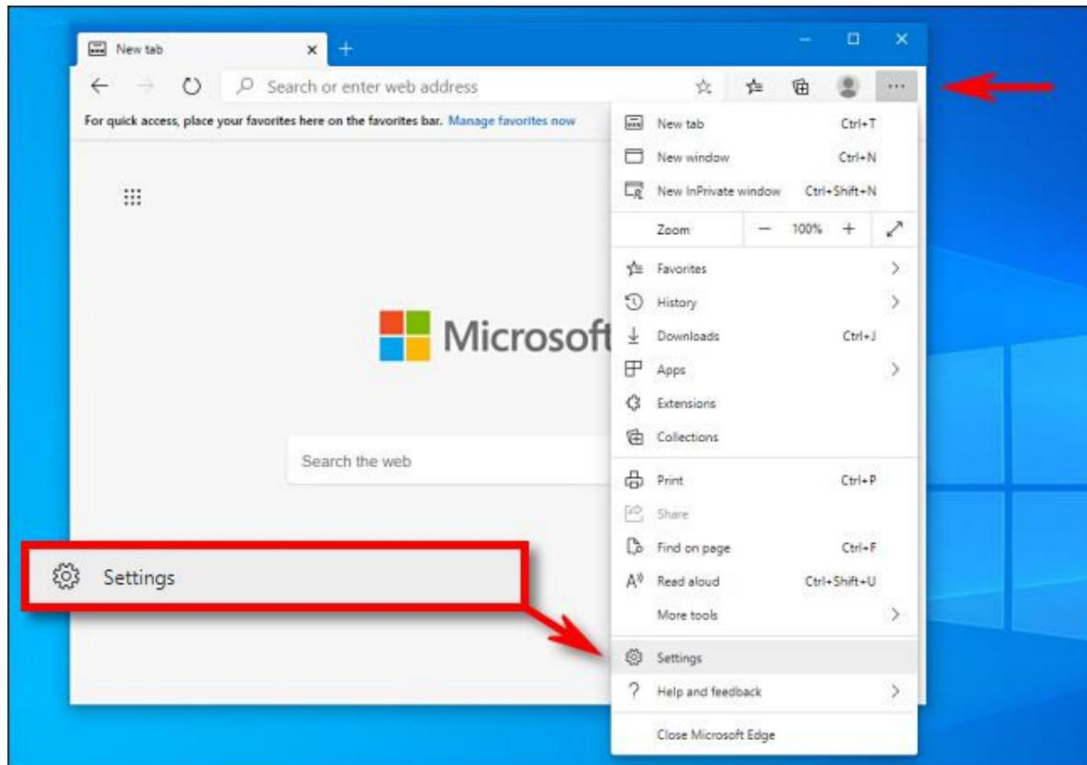
مرورگر Microsoft Edge قبلاً روی دسکتاپ/لپ تاپ نصب شده است، لطفاً به پیوست 5.1 مراجعه کنید.

برای دانلود و نصب Microsoft Edge.

3. مراحل راه اندازی Internet Explorer Mode در Edge

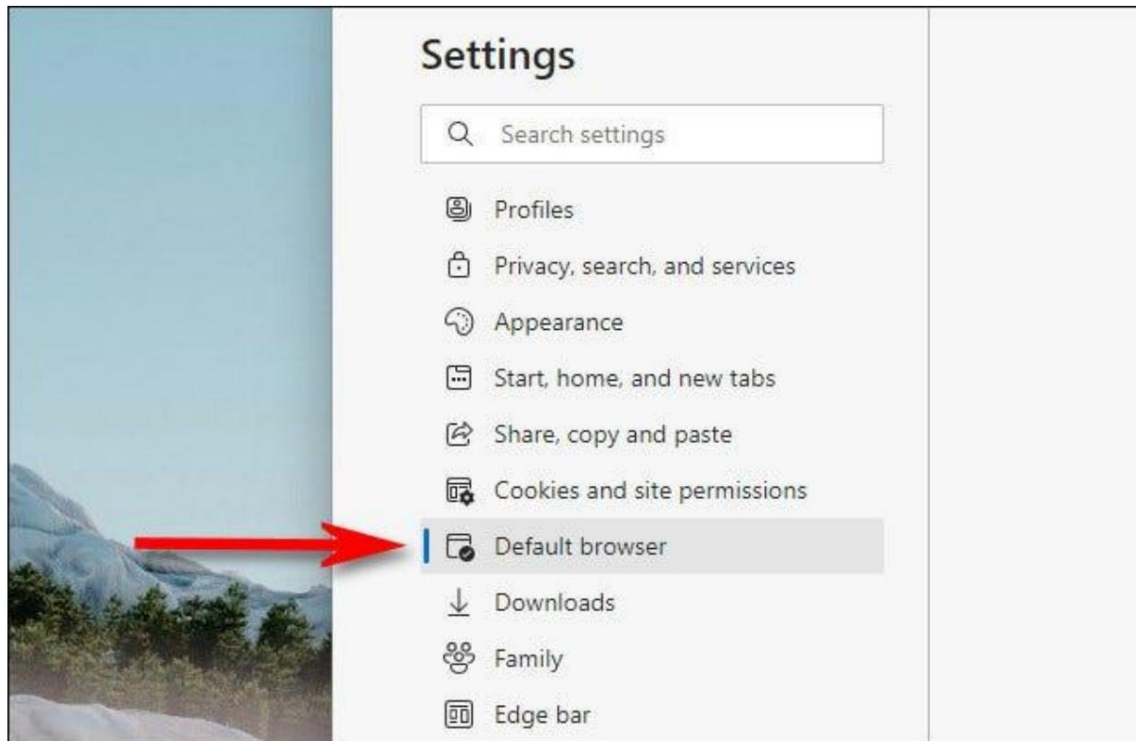
مرحله 1:

ابتدا مرورگر Edge را باز کنید. در گوشه سمت راست بالای پنجره، روی دکمه بیضی (سه نقطه) کلیک کنید و "تنظیمات" را در منوی ظاهر شده انتخاب کنید.



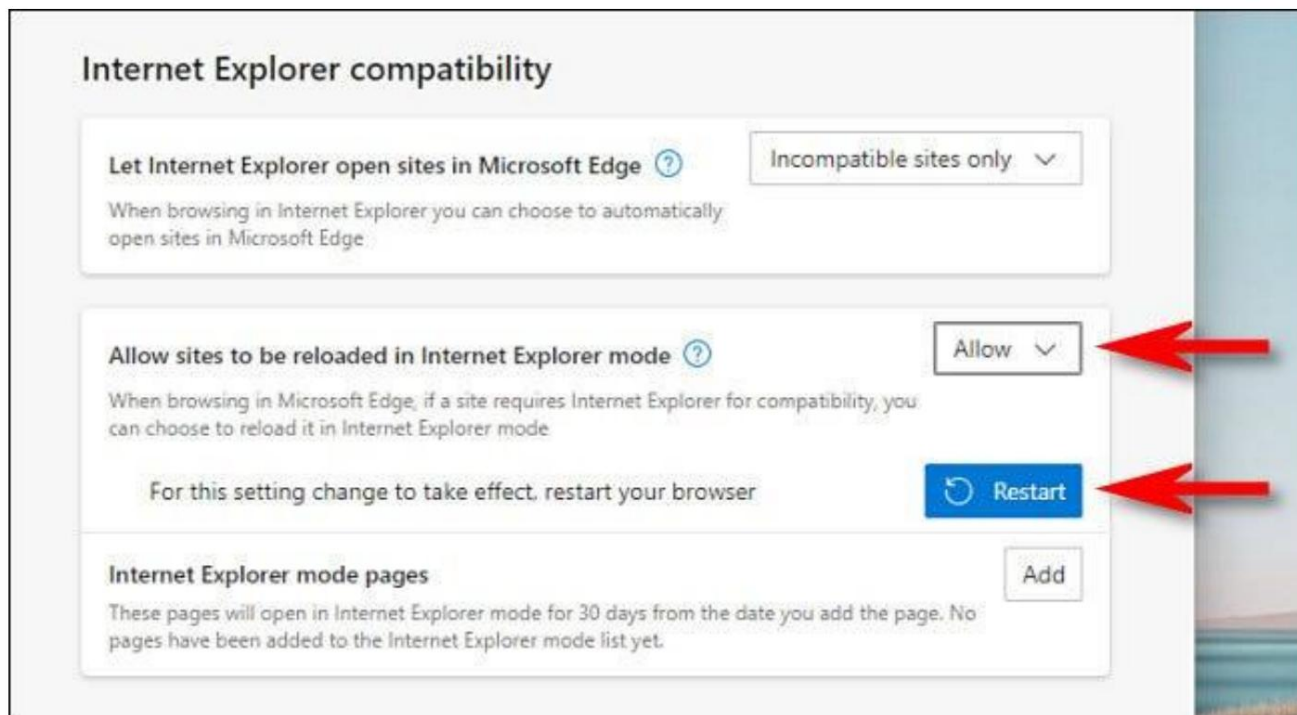
گام 2:

وقتی تب تنظیمات باز شد، پنجره را باز کنید تا نوار کناری تنظیمات را ببینید. روی «مرورگر پیش فرض» کلیک کنید.



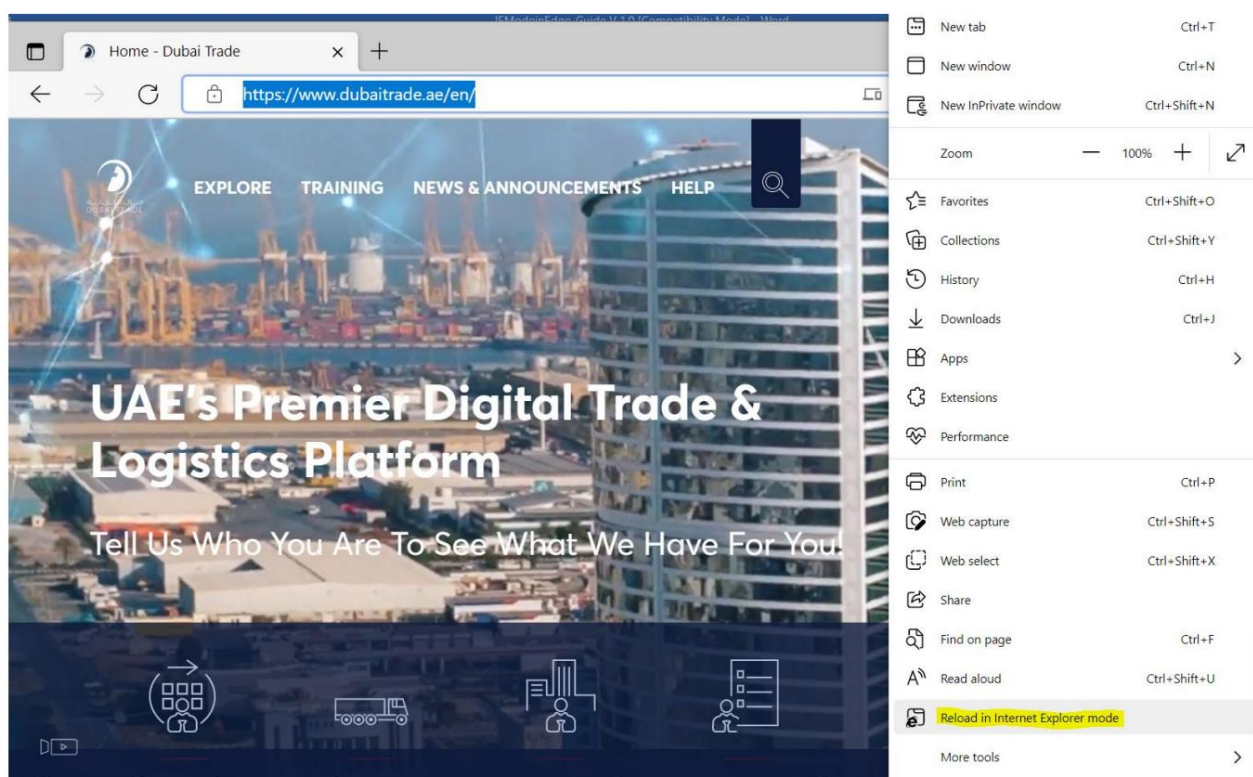
مرحله 3:

در تنظیمات پیش فرض مرورگر، بخش «سازگاری اینترنت اکسپلورر» را پیدا کنید. با استفاده از منوی کشویی کنار «Allow» در تنظیمات «Allow sites to be reloaded in Internet Explorer mode»، را انتخاب کنید. سپس روی "Restart" کلیک کنید تا مرورگر خود مجدداً راه اندازی شود.



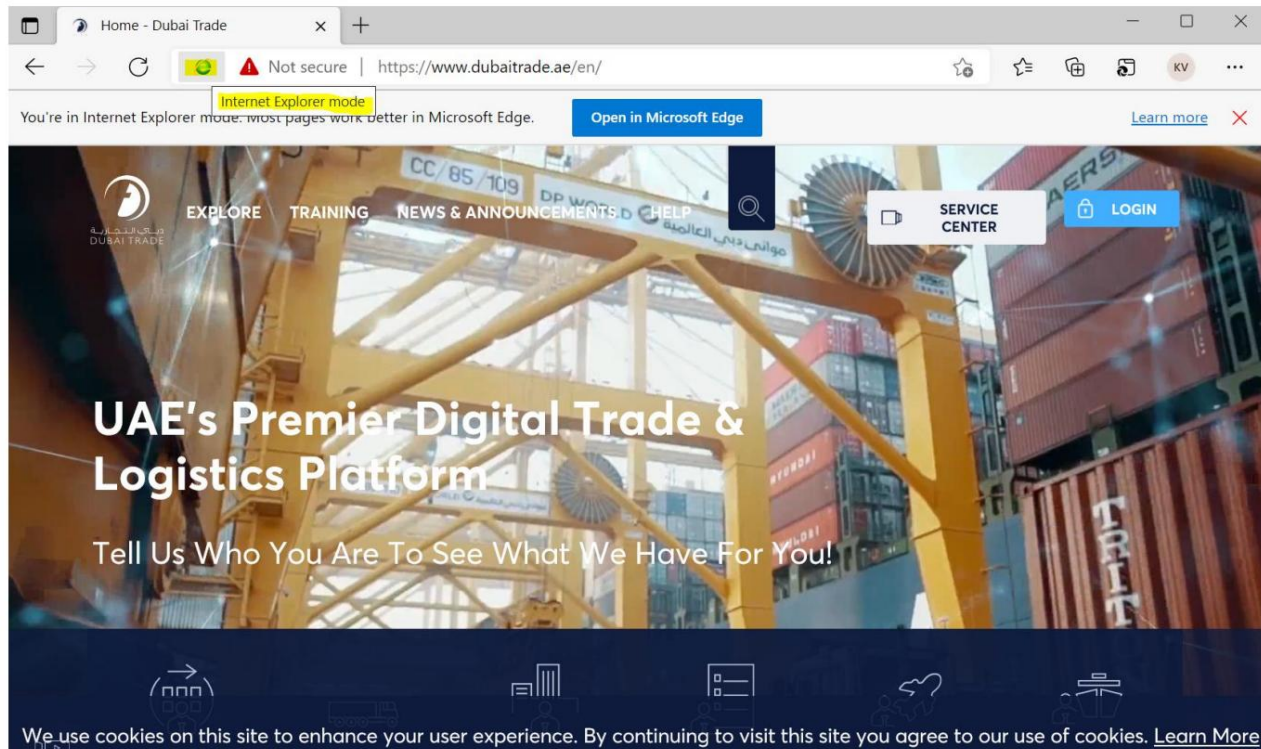
مرحله 4:

پس از بارگیری مجدد Edge، به سایت [Home - Dubai Trade](https://www.dubaitrade.ae/en/) مراجعه کنید. برای تغییر حالت اینترنت اکسپلورر، روی دکمه بیضی (سه نقطه) کلیک کنید و «Reload in Internet Explorer mode» را انتخاب کنید.



مرحله: 5

Edge سایت را مجدداً در موتور اینترنت اکسپلورر بارگیری می‌کند و نماد اینترنت اکسپلورر را در سمت چپ نوار آدرس می‌بینید که به شما یادآوری می‌کند که در حالت IE هستید.



اکنون می‌توانید تراکنش‌ها را طبق معمول ارسال کنید. برای خروج از حالت اینترنت اکسپلورر، برگه را ببندید یا بر روی بیضی‌ها (سه نقطه) کلیک کنید و گزینه "Exit Internet Explorer mode" را انتخاب کنید.

4. اطلاعات اضافی

4.1 حالت اینترنت اکسپلورر چیست؟

لطفاً برای اطلاعات بیشتر در مورد حالت Internet Explorer به اسناد مایکروسافت مراجعه کنید. [edge-ie-mode.
https://docs.microsoft.com/en-us/deployedge/](https://docs.microsoft.com/en-us/deployedge/edge-ie-mode)

4.2 نحوه پیکربندی اینترنت اکسپلورر از طریق سیاست‌های اداری

لطفاً برای پیکربندی حالت اینترنت اکسپلورر برای کاربران سازمانی از طریق خط‌مشی‌های گروهی، به اسناد زیر مایکروسافت مراجعه کنید. این کار توسط پشتیبانی فنی ویندوز یا تیم مدیریت شرکت قابل انجام است /

docs.microsoft.com/en-us/deployedge/edge-ie-mode-policies#redirect-sites-from-microsoft-edge-to-ie-mode
<https://>

4.3 چه مدت Internet Explorer در Edge پشتیبانی می شود

طبق سؤالات متداول میکروسافت، حالت اینترنت اکسپلورر سازگاری رو به عقب را فعال می کند و حداقل تا سال 2029 پشتیبانی می شود. لطفاً برای سؤالات متداول بیشتر به پیوند زیر مراجعه کنید.

<https://docs.microsoft.com/en-us/lifecycle/faq/internet-explorer-microsoft-edge>

5. ضمايم

5.1 دانلود مرورگر مايكروسافت اج

لينك دانلود اينترنت اكسپلورر 11	راه اندازی 64بیتی https://www.microsoft.com/en-us/download/details.aspx?id=41628
	راه اندازی 32بیتی https://www.microsoft.com/en-us/download/details.aspx?id=40907

5.2 دانلود کامپوننت ActiveX گمرک دبي

www.dubaicustoms.gov.ae/digital-signer/DigitalSigner/1.0.0.0.zip	دانلود URL https://
---	---

توجه: اگر هنگام اجرای تنظیمات، خطای زیر را مشاهده کردید، نشان می‌دهد که نسخه مورد نیاز «Net Framework 4 Client Profile» را قبلاً روی رایانه نصب کرده‌اید، نیازی به نصب مجدد آن ندارید.

