



دبي التجارية  
DUBAI TRADE

# خدمات الکترونیکی جهانی DP

## اصلاح بارنامه - اصلاح

دفترچه راهنمای کاربر

---

### اطلاعات حق چاپ

حق چاپ © 2009 توسط تجارت دبي. تمامی حقوق محفوظ است

این سند و تمام پیوست های ذکر شده در آن متعلق به تجارت دبي است. این سند فقط باید توسط اشخاص مجاز توسط تجارت دبي به منظور انجام تعهدات خود تحت یک قرارداد خاص با تجارت دبي مورد استفاده قرار گیرد. کپی، چاپ، افشای غیرمجاز این سند به شخص ثالث و ارسال این سند به هر مقصد دیگر توسط هر رسانه ای، اقدامی غیرقانونی و موجب اقدامات قانونی مناسب می شود.

### اعلان سند کنترل

این یک سند کنترل شده است. دسترسی، کپی، تکثیر و استفاده غیرمجاز برای هدفی غیر از آن

در نظر گرفته شده ممنوع هستند.

این سند در رسانه های الکترونیکی نگهداری می شود. هر کپی سختی از آن کنترل نشده است و ممکن است آخرین نسخه نباشد. از آخرین نسخه موجود با DUBAI TRADE مطمئن شوید.

## جزئیات سند

## اطلاعات سند

نام سند	اصلاح بارنامه - اصلاح
نام پروژه	راهنمای کاربر DP World e Services
واحد تجاری	دنیای DP
نویسنده(های)	بخش آموزش DT
آخرین تاریخ به روز رسانی	18 اکتبر 2009
نسخه فعلی	1.1

## تاریخچه ویرایشهای

VERSION	تاریخ	تعیین نویسنده	شرح تغییر
1.1	14 فوریه 2010		بررسی شده توسط DP World، بررسی شده توسط DP World

## تاریخچه تایید

VERSION	تاریخ	نام نام	نظرات
1.1	29 ژانویه 2010	مدیر آموزش چین	

## توزیع

VERSION	محل


## اصلاح بارنامه - اصلاح



این سرویس شما را قادر می سازد تا خطاهای موجود در BOLهای آپلود شده خود را تصحیح کنید

1. به Amend > Bill of Lading Correction بروید

Bill Of Lading Correction


سیستم از شما می خواهد که یک چرخش خاص (الزامی) را جستجو کنید. می توانید جستجوی خود را با استفاده از معیارهای دیگر (اختیاری) اصلاح کنید.


Bill of Lading Correction

\* indicates a required field

Rotation * <input type="text"/>	BOL No <input type="text"/>
Acknowledgement No <input type="text"/>	Installment No <input type="text"/>



2. شماره چرخش را وارد کنید


Rotation \*

یا آن را از دکمه ذره بین با نام کشتی و/یا شماره چرخش جستجو کنید

Rotation \*  

Vessel Name

Rotation

 Search

3. وارد کردن شماره بارنامه، شماره تصدیق، شماره اقساط کمک می کند

مشخص کردن نتایج جستجوی شما

## اصلاح بارنامه - اصلاح

تجارت دبي

توجه: همه آنها فیلدهای اختیاری هستند.

Acknowledgement No 
 BOL No 
 Installation No

4. بر روی Search کلیک کنید

سیستم تمام بارنامه هایی را که با معیارهای وارد شده مطابقت دارند نمایش می دهد

59 items found, displaying 1 to 15. [First/Prev] 1, 2, 3, 4 [Next/Last]

BOL No	Rotation	Installation No	Seq No	Acknowledgement No	Uploaded On	Correct	Delete
6	601643	10	4383831	A180708944	28-May-08 15:09	Duplicate	
48	601643	12	4383839	A180708979	28-May-08 16:16		
68	601643	13	4383862	A180709029	28-May-08 18:29		
69	601643	13	4383863	A180709029	28-May-08 18:29		
70	601643	13	4384025	A180709029	28-May-08 18:29		
71	601643	13	4383865	A180709029	28-May-08 18:29		
78	601643	13	4383872	A180709029	28-May-08 18:29		
79	601643	13	4383873	A180709029	28-May-08 18:29		
80	601643	13	4383874	A180709029	28-May-08 18:29		
81	601643	13	4383875	A180709029	28-May-08 18:29		
93	601643	13	4383887	A180709029	28-May-08 18:29		
94	601643	13	4383888	A180709029	28-May-08 18:29		
073815389	601643	13	4383852	A180709029	28-May-08 18:29	Duplicate	
82	601643	13	4383876	A180709029	28-May-08 18:29		
83	601643	13	4383877	A180709029	28-May-08 18:29		

Delete all 59 BOLs

اگر چندین صفحه وجود دارد، می توانید با کلیک کردن بر روی شماره صفحه یا بین آنها پیمایش کنید  
 بعدی / آخرین - قبلی / اول

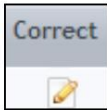
اگر Duplicate در بارنامه ظاهر می شود، به این معنی است که در فایل مانیفست دیگری وجود دارد، پس باید آن را حذف کنید.

## اصلاح بارنامه - اصلاح

تجارت دبي

5. می توانید یکی از این اقدامات را انجام دهید:

□ تصحیح بارنامه: 0 بر روی دکمه صحیح کلیک کنید



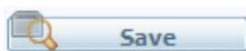
0 سیستم خطاها را در این BOL نمایش می دهد

1. Invalid Origin Port Code.
2. Invalid Load Port Code.
3. Invalid Discharge Port Code.
4. Invalid Destination Port Code.
5. Invalid or no value in Trade Code. Valid values are 'I', 'R' or 'T'
6. Invalid Commodity Code.
7. Invalid Country Code.
8. Invalid Package Type Code.
9. Number of Packages not available.
10. Invalid Container Service Code.
11. Gross Weight Less than Cargo Weight (Net).
12. Invalid or no value in IMO Code. Error in Consignment number: 1
13. Unit of temperature not available. Error in Consignment number: 1
14. U.N. Number not available for Dangerous Goods. Error in Consignment number: 1
15. Consig commodity code does not match with BOL. Error in Consignment number: 1
16. Consignment Package code is not matching with BOL. Error in Consignment number: 1
17. Shipper's Address not Available.

0 از برگه ها برای پیمایش بین: جزئیات بارنامه، جزئیات محموله، جزئیات کانتینر، یا جزئیات آدرس برای یافتن و تصحیح خطاها استفاده کنید.

Bill of Lading Details			
Consignment		Container	
Address			
BOL Number	48	Rotation Number	601643
Vessel Name	PEGASUS	Voyage No	0609

0 پس از تکمیل هر یک از جزئیات بر روی ذخیره کلیک کنید.



0 پس از انجام تمام جزئیات بر روی تایید همه کلیک کنید.

## اصلاح بارنامه - اصلاح

تجارت دبي



سیستم تصحیح را تایید می کند

**BOL No. 68 of Rotation 601643 corrected successfully**

توجه: سیستم به شما این امکان را می دهد که این بارنامه خاص را از اینجا نیز حذف کنید.



سیستم از شما تایید می خواهد



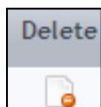
بر روی OK کلیک کنید

سیستم تایید می کند که بارنامه با موفقیت حذف شده است

**BOL No. 6 of Rotation 601643 deleted successfully**

بارنامه خود را حذف کنید:

بر روی Delete کلیک کنید



سیستم از شما تایید می خواهد

## اصلاح بارنامه - اصلاح

تجارت دبي



بر روی OK کلیک کنید

سیستم تأیید می کند که بارنامه با موفقیت حذف شد

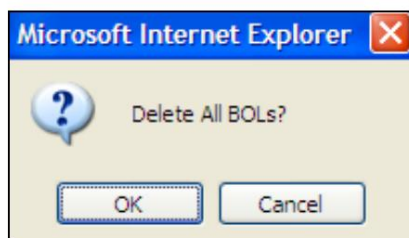
**BOL No. 6 of Rotation 601643 deleted successfully**

تمام بارنامه ها را حذف کنید

بر روی Delete all xx BOLS کلیک کنید



سیستم از شما تأیید می خواهد



بر روی OK کلیک کنید

سیستم تأیید می کند که بارنامه ها با موفقیت حذف شدند