



خدمات الکترونیک جافزا برای کارت شناسایی امارات اقدام کنید (EIDA) دفترچه راهنمای کاربر

اطلاعات حق چاپ

حق چاپ © 2009 توسط تجارت دبی. کلیه حقوق محفوظ است سند وی و کلیه ضامنه مرتب ذکر شده در آن متعلق به تجارت دبی می باشد. این سند فقط باید توسط اشخاص مجاز توسط تجارت دبی به منظور انجام تعهدات خود تحت یک قرارداد خاص یا تجارت دبی مورد استفاده قرار گیرد.

کپی، چاپ، افشای غیرمجاز این سند به شخص ثالث و ارسال این سند به هر مقصد دیگر توسط هر رسانه ای، اقدامی غیرقانونی و موجب اقدامات قانونی مناسب می شود.

اعلان سند کنترل

این یک سند کنترل شده است. دسترسی غیرمجاز، کپی کردن، تکثیر و استفاده برای هدفی غیر از آنچه که در نظر گرفته شده است، ممنوع است. سند او در رسانه های الکترونیکی نگهداری می شود. تعدادی از نسخه های سخت آن کنترل نشده است و ممکن است آخرین نسخه نباشد. از آخرین نسخه موجود با TRADE DUBAI مطمئن شوید.



درخواست کارت شناسایی امارات (EIDA)

جزئیات سند

اطلاعات سند

نام سند	درخواست کارت شناسایی امارات (EIDA)
نام پروژه	راهنمای خدمات الکترونیک JAFZA
واحد تجاری	جافزا
نویسنده(های)	بخش آموزش DT
آخرین تاریخ به روز رسانی	4 دسامبر 2014
نسخه فعلی	1.1

تاریخچه ویرایشهای

نسخه	تاریخ	نویسنده	تعیین	شرح تغییر

تاریخچه تایید

نسخه	تاریخ	نام	تعیین	نظرات

توزیع

نسخه	محل

درخواست کارت شناسایی امارات (EIDA)

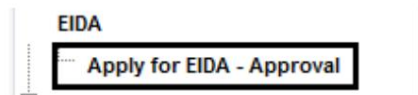
این سرویس برای ارسال درخواست درخواست تمدید کارت شناسایی امارات است.

جهت یابی:

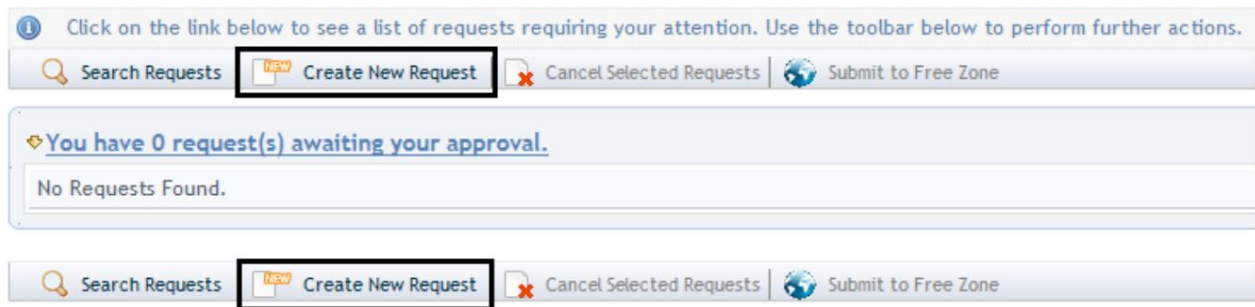
1. ورود به دبی تجارت

2. از منوی سمت چپ به EIDA بروید

3. سپس به Apply for EIDA - Approval بروید



4. سپس بر روی Create New Request کلیک کنید



روش:

1. تحویل پیک/مجموعه مورد نیاز را انتخاب کنید؟

Courier Collection/Delivery Required? Counter Outside Freezone Within Freezone


2. شماره کارمند را وارد کنید و به مرحله شماره 7 بروید

Emp No * 

یا

3. به جای تایپ کردن، با کلیک بر روی نماد ذره بین، کارمند را انتخاب کنید.

رشته

Emp No * 

4. در پنجره پاپ آپی که ظاهر می شود، شماره کارمند را جستجو و انتخاب کنید.

5. شماره کارمند، نام، نام خانوادگی، شماره پاسپورت، عنوان شغلی را وارد کنید، ملیت و جستجو را کلیک کنید

درخواست کارت شناسایی امارات (EIDA)

Search for Employees

- Enter (*) or (%) to view all the details.
- Enter atleast one full or partial search criteria.
Eg. : *United* matches both *United Arab Emirates* and *United States of America*

Employee Number

First Name

Last Name

Passport Number

Job Title

Nationality



No Employee Found.

6. Employee را انتخاب کنید

7. دلیل درخواست را مشخص کنید یا اطلاعات اضافی برای JAFZA بدهید

Specify the reason for request / Additional Information for JAFZA



Save Request

8. بر روی آن کلیک کنید



Submit to Free Zone

روی پردازش کلیک

کنید.

برای ذخیره درخواست برای اقدام آینده

برای ارائه درخواست به سازمان منطقه آزاد برای

9. برای تایید هزینه ها و ارسال درخواست، روی Pay now کلیک کنید.

درخواست کارت شناسایی امارات (EIDA)

5