



دبي التجارية
DUBAI TRADE

خدمات الکترونیک جافزا سهمیه ویزای اضافی دفترچه راهنمای کاربر

اطلاعات حق چاپ

حق چاپ © 2009 توسط تجارت دبي، کلیه حقوق محفوظ است سند وی و کلیه پیوست های مرتبط ذکر شده در آن متعلق به تجارت دبي می باشد. این سند فقط باید توسط اشخاص مجاز توسط تجارت دبي به منظور انجام تعهدات خود تحت یک قرارداد خاص با تجارت دبي مورد استفاده قرار گیرد.

کپی، چاپ، افشای غیرمجاز این سند به شخص ثالث و ارسال این سند به هر مقصد دیگر توسط هر رسانه ای، اقدامی غیرقانونی و موجب اقدامات قانونی مناسب می شود.

اعلان سند کنترل

این یک سند کنترل شده است. دسترسی غیرمجاز، کپی کردن، تکثیر و استفاده برای هدفی غیر از آنچه که در نظر گرفته شده است، ممنوع است. سند او در رسانه های الکترونیکی نگهداری می شود. تعدادی از نسخه های سخت آن کنترل نشده است و ممکن است آخرین نسخه نباشد. از آخرین نسخه موجود با TRADE DUBAI مطمئن شوید.



سهمیه ویزای اضافی

جزئیات سند

اطلاعات سند

نام سند	سهمیه ویزای اضافی
نام پروژه	راهنمای خدمات الکترونیک JAFZA
واحد تجاری	جافزا
نویسنده(های)	بخش آموزش DT
آخرین تاریخ به روز رسانی	24 آوریل 2016
نسخه فعلی	1.1

تاریخچه ویرایشهای

نسخه	تاریخ	نویسنده	تعیین	شرح تغییر

تاریخچه تایید

نسخه	تاریخ	نام	تعیین	نظرات

توزیع

نسخه	محل

سهمیه ویزای اضافی

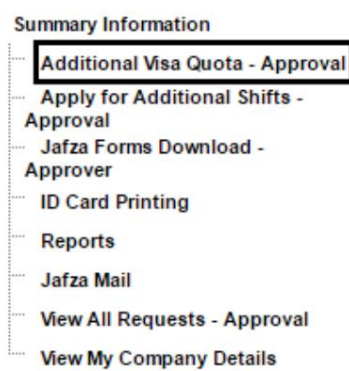
این سرویس برای درخواست سهمیه ویزای اضافی برای شرکت است.

جهت یابی:

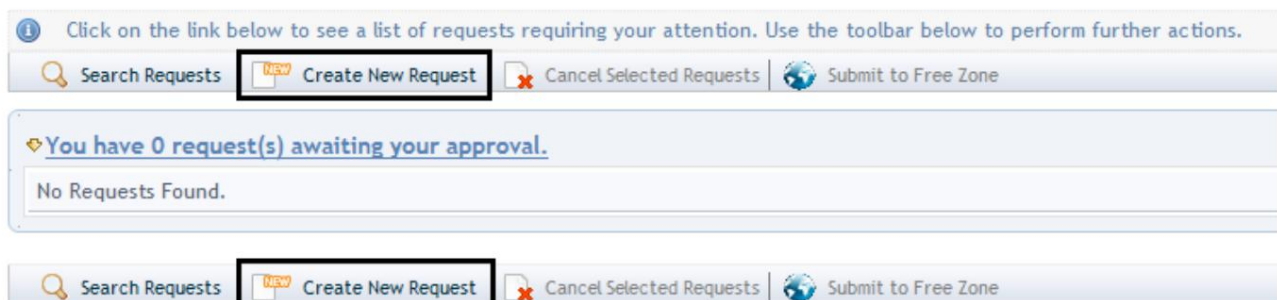
1. ورود به دبی تجارت

2. از منوی سمت چپ به Summary Information بروید

3. سپس به قسمت Additional Visa Quota - Approval بروید



4. سپس بر روی Create New Request کلیک کنید



روش:


1. شماره ویزای اضافی مورد نیاز را وارد کنید

Number of Additional Visa Required *

2. دلیل درخواست را مشخص کنید یا اطلاعات اضافی برای JAFZA بدهید.

Specify the reason for request / Additional Information for JAFZA *

3. بر روی آن کلیک کنید

 Save Request

کلیک  Submit to Free Zone

برای ذخیره درخواست برای اقدام آینده

برای ارائه درخواست به سازمان منطقه آزاد برای

سهمیه ویزای اضافی

در حال پردازش.

4. مدارک مورد نیاز را پیوست کنید.

5. برای تایید هزینه ها و ارسال درخواست، روی Pay now کلیک کنید.

SR Number	Created On	Charge

